ΕΛΛΗΝΙΚΗ ΔΗΜΟΚΡΑΤΙΑ
ΥΠΟΥΡΓΕΙΟ ΟΙΚΟΝΟΜΙΚΩΝ
ΓΕΝΙΚΟ ΛΟΓΙΣΤΗΡΙΟ ΤΟΥ ΚΡΑΤΟΥΣ

Ισολογισμός και Λοιπές Χρηματοοικονομικές Καταστάσεις της Κεντρικής Διοίκησης

Χρήσεως από 1 Ιανουαρίου έως 31 Δεκεμβρίου 2017

Ιούλιος 2018

Πίνακας περιεχομένων

Κατάσταση Χρηματοοικονομικής Θέσης ……1
Κατάσταση Χρηματοοικονομικής Επίδοσης ……2
Κατάσταση Ταμειακών Ροών ……3
Κατάσταση Μεταβολών Καθαρής Θέσης Πολιτών ……4
Σημείωση 1: Σχολιασμός Χρηματοοικονομικών Καταστάσεων…….. 5
1.1 Εισαγωγή…… 5
1.2 Επισκόπηση οικονομικών καταστάσεων ετών 2011-2017……. 6
1.3 Βασικές επισημάνσεις επί των Χρηματοοικονομικών Καταστάσεων. 7
1.4 Έσοδα……. 10
1.5 Έξοδα…….. 11
Σημείωση 2: Βάση παρουσίασης …… 12
Σημείωση 3: Οντότητα αναφοράς …… 13
Σημείωση 4: Νόμισμα παρουσίασης Οικονομικών Καταστάσεων ……13
Σημείωση 5: Καθαρή Θέση Πολιτών …….. 14
Σημείωση 6: Σημαντικές λογιστικές ιδιαιτερότητες και παραδοχές …… 14
6.1 Έσοδα …… 14
6.2 Έξοδα …… 14
6.3 Απαιτήσεις …… 15
6.4 Επισφαλείς απαιτήσεις …… 15
6.5 Προβλέψεις …… 15
6.6 Υποχρεώσεις …… 16
6.7 Ενσώματα περουσιακά στοιχεία …… 16
6.8 Συμμετοχές …… 17
6.9 Απογραφή έναρξης της ΔΛΤΤΒ …… 18
Σημείωση 7: Ενιαίο λογιστικό πλαίσιο για όλη τη Γενική Κυβέρνηση ……... 18
Σημείωση 8: Έσοδα γενικές παρατηρήσεις ……20
Σημείωση 9: Άμεσοι φόροι …… 21
Σημείωση 10: Έμμεσοι φόροι …… 22
Σημείωση 11: Επιχορηγήσεις από Ε.Ε. ……23
Σημείωση 12: Λοιπά μη φορολογικά έσοδα ……24
Σημείωση 13: Αμοιβές - Παροχές Κεντρικής Διοίκησης ……25
Σημείωση 14: Αμοιβές - Παροχές Ν.Π.Δ.Δ. ……26
Σημείωση 15: Παροχές Τρίτων ……27
Σημείωση 16: Λοιπά λειτουργικά έξοδα και λοιπές δαπάνες ……28
Σημείωση 17: Επιδοτήσεις - Επιχορηγήσεις …… 29
17.1 Επιχορηγήσεις για Κοινωνική Ασφάλιση …… 30
17.2 Εισοδηματικές ενισχύσεις αποδιδόμενες σε δικαιούχους από τον τακτικό προϋπολογισμό 31
17.3 Επιχορηγήσεις σε οργανισμούς για σκοπούς κοινωνικής πολιτικής…….. 32
17.4 Επιχορηγήσεις σε λοιπούς φορείς για κοινωνική πολιτική…….. 32
17.5 Επιχορηγήσεις σε συγκοινωνιακούς φορείς …… 33
17.6 Επιχορηγήσεις σε Οργανισμούς και Ιδρύματα Υγείας 33
Σημείωση 18: Ασφάλιση και περίθαλψη ……34
Σημείωση 19: Επιστροφές - Αποδόσεις …… 34
Σημείωση 20: Συντάξεις Δημοσίων Υπαλλήλων-Λειτουργών……35
Σημείωση 21: Χρηματοοικονομικά έξοδα/έσοδα και τόκοι δημοσίου χρέους …… 36
21.1 Δεδουλευμένοι τόκοι και συναφή έσοδα - έξοδα …… 37

21.2 Αποτίμηση τίτλων πάγιας επένδυσης 37
21.3 Λοιπά χρηματοοικονομικά έσοδα - έξοδα 37
21.3.1 Μερίσματα μετοχών 37
21.3.2 Συμμετοχή του Δημοσίου στα κέρδη Δημοσίων επιχειρήσεων, οργανισμών κλπ 38
21.3.3 Συμμετοχή του Δημοσίου στα κέρδη λοιπών επιχειρήσεων, οργανισμών κλπ 38
Σημείωση 22: Λοιπά αποτελέσματα 39
22.1 Έσοδα - Έξοδα από καταπτώσεις εγγυήσεων 40
22.2 Έσοδα - Έξοδα από συναλλαγματικές διαφορές 41
22.3 Διάφορα έκτακτα έσοδα 41
22.4 Έκτακτα και ανόργανα έξοδα από δάνεια τρίτων χωρίς υποχρέωση καταβολής..... 42
Σημείωση 23: Κέρδη/Ζημιές από πώληση παγίων 42
Σημείωση 24: Μη κυκλοφορούν ενεργητικό γενικά 43
Σημείωση 25: Εξοπλισμός 43
Σημείωση 26: Ακινητοποιήσεις υπό εκτέλεση 43
Σημείωση 27: Συμμετοχές και μακροπρόθεσμες απαιτήσεις 44
27.1 Ομόλογα επιχειρήσεων εσωτερικού 44
27.2 Μετοχές εταιρειών εισηγμένων στο χρηματιστήριο (εσωτερικού) 45
27.3 Συμμετοχή σε λοιπές επιχειρήσεις εσωτερικού 47
27.4 Συμμετοχή σε λοιπές επιχειρήσεις εξωτερικού 49
27.5 Λοιπές συμμετοχές 49
27.6 Συμμετοχή σε Διεθνείς Οργανισμούς 50
27.7 Συμμετοχή σε Διεθνείς Οργανισμούς από δάνεια μη εξυπηρετούμενα 51
Σημείωση 28: Δαπάνες πολυετούς απόσβεσης 52
Σημείωση 29: Χρεώστες 53
Σημείωση 30: Επισφαλείς Χρεώστες 54
Σημείωση 31: Προκαταβολές 55
Σημείωση 32: Διαθέσιμα και ταμειακά ισοδύναμα 56
32.1 Συμφωνία κινήσεων διαθεσίμων με τραπεζικούς λογαριασμούς 58
32.2 Συμφωνία υπολοίπου διαθεσίμων με τραπεζικούς λογαριασμούς 60
Σημείωση 33: Μακροπρόθεσμα δάνεια 61
Σημείωση 34: Βραχυπρόθεσμο τμήμα μακροπρόθεσμων δανείων 62
Σημείωση 35: Βραχυπρόθεσμα δάνεια 62
Σημείωση 36: Δημόσιο Χρέος 63
Σημείωση 37: Πιστωτές 64
Σημείωση 38: Βραχυπρόθεσμες προβλέψεις 65
Σημείωση 39: Λογαριασμοί Τάξεως 66
39.1 Εγγυήσεις του Δημοσίου σε δάνεια τρίτων 66
39.2 Ανείσπρακτα ποσά τελωνείων 67
Κατάσταση υλοποίησης Κρατικού Προϋπολογισμού 68
Πίνακας Εσόδων Κρατικού Προϋπολογισμού 69
Πίνακας Εξόδων Κρατικού Προϋπολογισμού 70
Σημείωση 40. Υλοποίηση του Κρατικού Προϋπολογισμού γενικά 71
Σημείωση 41: Επισκόπηση αποτελεσμάτων Κρατικού Προϋπολογισμού των ετών 2009-2017. 72
Σημείωση 42: Αποτελέσματα υλοποίησης του Κρατικού Προϋπολογισμού 2017..... 73
Σημείωση 43. Έσοδα Κρατικού Προϋπολογισμού 75
Σημείωση 44. Έξοδα Κρατικού Προϋπολογισμού 79

Παράρτημα ……..……..……81

Κατάσταση Χρηματοοικονομικής Θέσης
έτους 2017

ΕΛΛΗΝΙΚΗ ΔΗΜΟΚΡΑΤΙΑ
ΥΠΟΥΡΓΕΙΟ ΟΙΚΟΝΟΜΙΚΩΝ

(σε ευρώ)	Σημείωση	31.12.2017	31.12.2016
ΕΝΕΡΓΗΤΙΚΟ			
ΜΗ ΚΥΚΛΟΦΟΡΟΥΝ ΕΝΕΡΓΗΤΙΚΟ		**33.384.838.042,68**	**32.981.892.543,33**
Εξοπλισμός	25	167.221.707,15	138.906.311,68
Ακινητοποιήσεις υπο εκτέλεση	26	1.602.085.692,89	1.458.349.314,28
Συμμετοχές και Μακροπρόθεσμες Απαιτήσεις	27	31.295.426.456,44	31.371.766.031,42
Δαπάνες Πολυετούς Απόσβεσης	28	320.104.186,20	12.870.885,95
ΚΥΚΛΟΦΟΡΟΥΝ ΕΝΕΡΓΗΤΙΚΟ		**114.246.241.372,47**	**109.675.371.966,70**
Χρεώστες	29	104.544.204.262,74	98.227.025.354,38
Επισφαλείς Χρεώστες	30		
Προκαταβολές	31	7.972.041.531,04	7.571.102.861,55
Διαθέσιμα και Ταμειακά Ισοδύναμα	32	1.729.995.578,69	3.877.243.750,77
I. ΣΥΝΟΛΟ ΕΝΕΡΓΗΤΙΚΟΥ		**147.631.079.415,15**	**142.657.264.510,03**
ΛΟΓΑΡΙΑΣΜΟΙ ΤΑΞΕΩΣ ΧΡΕΩΣΤΙΚΟΙ	39	95.280.226.313,56	113.927.866.318,92
ΥΠΟΧΡΕΩΣΕΙΣ			
ΜΑΚΡΟΠΡΟΘΕΣΜΕΣ ΥΠΟΧΡΕΩΣΕΙΣ		**295.214.904.748,03**	**291.212.120.846,37**
Μακροπρόθεσμα Δάνεια	33	295.214.904.748,03	291.212.120.846,37
ΒΡΑΧΥΠΡΟΘΕΣΜΕΣ ΥΠΟΧΡΕΩΣΕΙΣ		**65.016.879.923,18**	**66.302.218.284,09**
Πιστωτές	37	30.216.536.360,83	29.775.926.410,22
Βραχυπρόθεσμα Δάνεια	35	29.873.954.160,43	26.252.304.840,43
Βραχυπρόθεσμο τμήμα μακρ/μων δανείων	34	4.543.129.401,92	9.890.727.033,44
Βραχυπρόθεσμες προβλέψεις	38	383.260.000,00	383.260.000,00
II. ΣΥΝΟΛΟ ΥΠΟΧΡΕΩΣΕΩΝ		**360.231.784.671,21**	**357.514.339.130,46**
III. ΚΑΘΑΡΗ ΘΕΣΗ ΠΟΛΙΤΩΝ (III = I - II)		**(212.600.705.256,06)**	**(214.857.074.620,43)**
ΛΟΓΑΡΙΑΣΜΟΙ ΤΑΞΕΩΣ ΠΙΣΤΩΤΙΚΟΙ	39	95.280.226.313,56	113.927.866.318,92

Αθήνα, Ιούλιος 2018

Ο ΑΝΑΠΛΗΡΩΤΗΣ ΥΠΟΥΡΓΟΣ ΟΙΚΟΝΟΜΙΚΩΝ

ΓΕΩΡΓΙΟΣ ΧΟΥΛΙΑΡΑΚΗΣ

Ο ΠΡΟΙΣΤΑΜΕΝΟΣ ΔΙΕΥΘΥΝΣΗΣ	Η ΓΕΝ. ΔΙΕΥΘΥΝΤΡΙΑ	Ο ΓΕΝ. ΓΡΑΜΜΑΤΕΑΣ
ΠΑΝΑΓΙΩΤΗΣ ΒΑΣΙΛΟΠΟΥΛΟΣ	ΣΤΑΥΡΟΥΛΑ ΜΗΛΙΑΚΟΥ	ΚΩΝΣΤΑΝΤΙΝΟΣ ΣΠΗΛΙΩΤΟΠΟΥΛΟΣ

(σε ευρώ)	Σημείωση	Από 1.1. έως 31.12.2017	Από 1.1. έως 31.12.2016	Μεταβολή %
Άμεσοι Φόροι	9	19.655.833.212,21	19.436.732.458,40	1,1%
Έμμεσοι Φόροι	10	26.901.390.294,00	26.200.681.276,29	2,7%
Σύνολο Φορολογικών Εσόδων		**46.557.223.506,21**	**45.637.413.734,69**	**2,0%**
Επιχορηγήσεις από Ε.Ε.	11	2.237.406.485,78	4.275.701.492,23	-47,7%
Λοιπά μη Φορολογικά Έσοδα	12	4.069.738.064,23	4.868.739.416,18	-16,4%
Σύνολο μη Φορολογικών Εσόδων		**6.307.144.550,01**	**9.144.440.908,41**	**-31,0%**
Σύνολο Λειτουργικών Εσόδων		**52.864.368.056,22**	**54.781.854.643,10**	**-3,5%**
Αμοιβές - Παροχές Κεντρικής Διοίκησης	13	(9.276.001.536,34)	(9.068.985.733,68)	2,3%
Αμοιβές - Παροχές Ν.Π.Δ.Δ.	14	(2.838.031.905,36)	(2.770.295.966,33)	2,4%
Παροχές Τρίτων	15	(375.070.998,24)	(403.005.917,18)	-6,9%
Λοιπά Λειτουργικά Έξοδα & Λοιπές Δαπάνες	16	(2.089.087.858,93)	(3.616.595.940,27)	-42,2%
Επιδοτήσεις - Επιχορηγήσεις	17	(27.847.317.760,07)	(23.320.100.367,37)	19,4%
Ασφάλιση και Περίθαλψη	18	(62.795.361,15)	(57.984.403,59)	8,3%
Επιστροφές - Αποδόσεις	19	(4.888.083.652,79)	(4.827.792.112,66)	1,2%
Συντάξεις Δημοσίων Υπαλλήλων- Λειτουργών	20	(132.339.117,45)	(6.369.784.302,19)	-97,9%
Σύνολο Λειτουργικών Εξόδων		**(47.508.728.190,33)**	**(50.434.544.743,27)**	**-5,8%**
Χρηματοοικονομικά Έξοδα/Έσοδα & Τόκοι Δημοσίου Χρέους	21	(4.943.695.264,93)	(5.110.396.053,45)	**-3,3%**
Αποτέλεσμα από Λειτουργικές Δραστηριότητες		**411.944.600,96**	**(763.086.153,62)**	**154,0%**
Κέρδη/Ζημιές από πώληση Παγίων	23		51.667.548,00	
Λοιπά Αποτελέσματα	22	1.831.836.832,39	1.027.509.309,68	**78,3%**
Σύνολο μη Λειτουργικών Αποτελεσμάτων		**1.831.836.832,39**	**1.079.176.857,68**	**69,7%**
Πλεόνασμα (+) / Έλλειμμα (-) Περιόδου		**2.243.781.433,35**	**316.090.704,06**	**609,9%**

Αθήνα, Ιούλιος 2018

Ο ΑΝΑΠΛΗΡΩΤΗΣ ΥΠΟΥΡΓΟΣ ΟΙΚΟΝΟΜΙΚΩΝ

ΓΕΩΡΓΙΟΣ ΧΟΥΛΙΑΡΑΚΗΣ

Ο ΠΡΟΙΣΤΑΜΕΝΟΣ ΔΙΕΥΘΥΝΣΗΣ — Η ΓΕΝ. ΔΙΕΥΘΥΝΤΡΙΑ — Ο ΓΕΝ. ΓΡΑΜΜΑΤΕΑΣ

ΠΑΝΑΓΙΩΤΗΣ ΒΑΣΙΛΟΠΟΥΛΟΣ — ΣΤΑΥΡΟΥΛΑ ΜΗΛΙΑΚΟΥ — ΚΩΝΣΤΑΝΤΙΝΟΣ ΣΠΗΛΙΩΤΟΠΟΥΛΟΣ

(σε ευρώ)	Από 1.1. έως 31.12.2017	Από 1.1. έως 31.12.2016	Μεταβολή %
Α. Καθαρές Ταμειακές Ροές από Λειτουργικές Δραστηριότητες	**(3.643.167.860,51)**	**(3.166.926.161,91)**	**-15,0%**
Εισπράξεις από φόρους	43.427.537.051,58	43.163.242.193,51	0,6%
Εισπράξεις από Ε.Ε.	2.237.406.485,78	4.275.701.492,23	-47,7%
Εισπράξεις από λοιπά μη φορολογικά έσοδα	4.874.147.922,31	4.150.406.509,68	17,4%
Εισπράξεις από τόκους, μερίσματα και κέρδη επιχειρήσεων	2.185.744.346,00	2.231.734.014,67	-2,1%
Προεισπράξεις-Προπληρωμές	(219.678.196,58)	(12.292.859,24)	1687,0%
Πληρωμές για Προκαταβολές & Πάγιες Προκαταβολές	(56.573.453,12)	317.812.002,44	-117,8%
Πληρωμές για Αμοιβές-Κεντρ. Διοίκησης	(8.512.826.583,06)	(8.500.803.742,45)	0,1%
Πληρωμές για Αμοιβές - ΝΠΔΔ	(2.466.928.651,24)	(2.446.367.744,67)	0,8%
Πληρωμές για παροχές τρίτων	(380.415.291,68)	(413.655.525,84)	-8,0%
Πληρωμές για λοιπά λειτουργικά έξοδα και λοιπές δαπάνες	(2.184.212.057,16)	(3.927.871.058,59)	-44,4%
Πληρωμές για Επιδοτήσεις-Επιχορηγήσεις	(27.849.195.027,96)	(23.321.658.509,40)	19,4%
Πληρωμές για ασφάλιση και περίθαλψη	(1.253.570.349,05)	(1.013.508.285,03)	23,7%
Πληρωμές για επιστροφές - αποδόσεις	(6.492.752.462,75)	(5.112.868.525,91)	27,0%
Πληρωμές για συντάξεις δημοσίων υπαλλήλων-λειτουργών	(132.339.117,45)	(6.369.784.302,19)	-97,9%
Πληρωμές για τόκους και συναφή έξοδα	(6.819.512.476,13)	(6.187.011.821,12)	10,2%
Β. Καθαρές Ταμειακές Ροές από Επενδυτικές Δραστηριότητες	**(1.247.991.437,69)**	**(3.323.237.596,57)**	**62,4%**
Εισπράξεις από πώληση παγίων & επενδύσεων	2.217.546.365,30	1.624.373.422,17	36,5%
Πληρωμές για αγορά παγίων και επενδύσεων	(3.465.537.802,99)	(4.947.611.018,74)	-30,0%
Καθαρές Ταμειακές Ροές από Λειτουργικές & Επενδυτικές Δραστηριότητες (Α+Β)	**(4.891.159.298,20)**	**(6.490.163.758,48)**	**24,6%**
Γ. Καθαρές Ταμειακές Ροές από Χρηματοδοτικές Δραστηριότητες	**2.731.323.195,01**	**7.035.985.772,27**	**-61,2%**
Εισπράξεις από δάνεια και παρεμφερή εργαλεία	665.953.863.265,03	551.057.527.275,92	20,9%
Πληρωμές για δάνεια και παρεμφερή εργαλεία	(663.222.540.070,02)	(544.021.541.503,65)	21,9%
Δ. Εισροές /Εκροές απ' ευθείας στην ΚΘΠ	**12.587.931,02**	**22.053.938,98**	-42,9%
Καθαρή μεταβολή στα χρηματικά διαθέσιμα (Α+Β+Γ+Δ)	**(2.147.248.172,17)**	**567.875.952,77**	**-478,1%**
Χρηματικά διαθέσιμα αρχής περιόδου	3.877.243.750,78	3.309.367.798,01	
Χρηματικά διαθέσιμα τέλους περιόδου	1.729.995.578,61	3.877.243.750,78	

Αθήνα, Ιούλιος 2018

Ο ΑΝΑΠΛΗΡΩΤΗΣ ΥΠΟΥΡΓΟΣ ΟΙΚΟΝΟΜΙΚΩΝ

ΓΕΩΡΓΙΟΣ ΧΟΥΛΙΑΡΑΚΗΣ

Ο ΠΡΟΙΣΤΑΜΕΝΟΣ ΔΙΕΥΘΥΝΣΗΣ	Η ΓΕΝ. ΔΙΕΥΘΥΝΤΡΙΑ	Ο ΓΕΝ. ΓΡΑΜΜΑΤΕΑΣ
ΠΑΝΑΓΙΩΤΗΣ ΒΑΣΙΛΟΠΟΥΛΟΣ	ΣΤΑΥΡΟΥΛΑ ΜΗΛΙΑΚΟΥ	ΚΩΝΣΤΑΝΤΙΝΟΣ ΣΠΗΛΙΩΤΟΠΟΥΛΟΣ

(σε ευρώ)	**2017**	**2016**
Υπόλοιπα αρχής χρήσης	**(214.857.074.620,43)**	**(215.195.219.263,47)**
Πλεόνασμα/Έλλειμμα από Κ.Χ.Ε.	2.243.781.433,35	316.090.704,06
Άμεσες Πιστώσεις/Χρεώσεις στην Κ.Θ.Π.	12.587.931,02	22.053.938,98
Υπόλοιπα τέλους χρήσης	**(212.600.705.256,06)**	**(214.857.074.620,43)**

Αθήνα, Ιούλιος 2018

Ο ΑΝΑΠΛΗΡΩΤΗΣ ΥΠΟΥΡΓΟΣ ΟΙΚΟΝΟΜΙΚΩΝ

ΓΕΩΡΓΙΟΣ ΧΟΥΛΙΑΡΑΚΗΣ

Ο ΠΡΟΙΣΤΑΜΕΝΟΣ ΔΙΕΥΘΥΝΣΗΣ	Η ΓΕΝ. ΔΙΕΥΘΥΝΤΡΙΑ	Ο ΓΕΝ. ΓΡΑΜΜΑΤΕΑΣ
ΠΑΝΑΓΙΩΤΗΣ ΒΑΣΙΛΟΠΟΥΛΟΣ	ΣΤΑΥΡΟΥΛΑ ΜΗΛΙΑΚΟΥ	ΚΩΝΣΤΑΝΤΙΝΟΣ ΣΠΗΛΙΩΤΟΠΟΥΛΟΣ

Σημείωση 1: Σχολιασμός Χρηματοοικονομικών Καταστάσεων

1.1 Εισαγωγή

Οι Χρηματοοικονομικές Καταστάσεις της Κεντρικής Διοίκησης για τη χρήση 1/1/2017 έως 31/12/2017 συντάχθηκαν σύμφωνα με τη Διπλογραφική Λογιστική Τροποποιημένης Ταμειακής Βάσης (εφεξής ΔΛΤΤΒ) και περιέχουν τα αποτελέσματα για το οικονομικό έτος 2017 που έληξε στις 31 Δεκεμβρίου 2017. Τα αποτελέσματα συγκρίνονται με τα αποτελέσματα του προηγούμενου έτους.

Οι Χρηματοοικονομικές Καταστάσεις καλύπτουν τη Κεντρική Διοίκηση η οποία αποτελείται από τα Υπουργεία, τις Ανεξάρτητες Αρχές του Κράτους που περιλαμβάνονται στον Κρατικό Προϋπολογισμό, τις Περιφερειακές Υπηρεσίες των Υπουργείων και τις Αποκεντρωμένες Διοικήσεις.

Επισημαίνεται ότι η Κεντρική Διοίκηση έχει αναλάβει μέσω του Κρατικού Προϋπολογισμού (εφεξής ΚΠ) την πληρωμή της μισθοδοσίας του νοσηλευτικού και ιατρικού προσωπικού που απασχολείται στα νοσοκομεία της χώρας, του απασχολούμενου προσωπικού των ιδρυμάτων πρόνοιας, των πανεπιστημίων, των ΤΕΙ, της Ακαδημίας Αθηνών, καθώς και των εκκλησιαστικών λειτουργών.

Ο ΚΠ καταρτίζεται και υλοποιείται σε ταμειακή βάση και η ταξινόμησή του δεν ταυτίζεται με την ταξινόμηση των λογαριασμών λογιστικής. Κατά συνέπεια δεν είναι δυνατή η ενσωμάτωση των προϋπολογιστικών ποσών σε ξεχωριστή στήλη στις οικονομικές καταστάσεις.

Αποβλέποντας στο να ενισχυθεί η υποχρέωση λογοδοσίας στη διαχείριση των πιστώσεων, οι Χρηματοοικονομικές Καταστάσεις συνοδεύονται από την Κατάσταση Υλοποίησης του Κρατικού Προϋπολογισμού και επεξηγηματικές σημειώσεις (σημειώσεις 40-44).

1.2 Επισκόπηση οικονομικών καταστάσεων ετών 2011-2017

(σε εκατ. ευρώ)	2011	2012	2013	2014	2015	2016	2017
Κατάσταση Χρηματοοικονομικής Επίδοσης (ΚΧΕ)							
Λειτουργικά έσοδα	53.706	58.982	52.290	57.078	56.160	54.782	52.864
Λειτουργικά έξοδα	(62.016)	(53.606)	(55.679)	(48.834)	(47.306)	(50.435)	(47.509)
Λειτουργικό Αποτέλεσμα	**(8.310)**	**5.376**	**(3.389)**	**8.245**	**8.854**	**4.347**	**5.356**
Χρηματοοικονομικά έσοδα/έξοδα και τόκοι δημοσίου χρέους	(20.026)	(10.737)	(21.503)	(18.022)	(15.862)	(5.110)	(4.944)
Αποτέλεσμα από λειτουργικές δραστηριότητες	**(28.336)**	**(5.361)**	**(24.892)**	**(9.777)**	**(7.008)**	**(763)**	**412**
Μη λειτουργικά αποτελέσματα	262	129.977	4.763	4.665	455	1.079	1.832
Έλλειμμα(-) Πλεόνασμα(+)	**(28.074)**	**124.616**	**(20.129)**	**(5.113)**	**(6.554)**	**316**	**2.244**
Καταστασή Ταμειακών Ροών (ΚΤΡ)							
Ταμειακές ροές από Λειτουργικές Δραστηριότητες	(24.408)	(14.188)	(8.785)	(3.385)	(1.765)	(3.167)	(3.643)
Ταμειακές ροές από Επενδυτικές Δραστηριότητες	(4.171)	(44.046)	(9.369)	(761)	3.687	(3.323)	(1.248)
Ταμειακό αποτέλεσμα από λειτουργικές και επενδυτικές δραστηριότητες	**(28.580)**	**(58.234)**	**(18.154)**	**(4.146)**	**1.922**	**(6.490)**	**(4.891)**
Ταμειακές ροές από Χρηματοδοτικές Δραστηριότητες (Καθαρός δανεισμός)	**25.240**	**59.788**	**23.148**	**2.573**	**(1.974)**	**7.036**	**2.731**
Ταμειακές ροές απ' ευθείας στην καθαρή θέση	6	0	0	0	6	22	13
Καθαρή μεταβολή διαθεσίμων	(3.334)	1.554	4.995	(1.572)	(47)	568	(2.147)
Καταστασή Χρηματοοικονομικής Θέσης (ΚΧΘ)							
Κυκλοφορούν ενεργητικό	55.621	66.623	78.592	90.911	101.970	109.675	114.246
Μη κυκλοφορούν ενεργητικό	24.945	72.608	65.693	52.423	34.391	32.982	33.385
Σύνολο ενεργητικού	**80.566**	**139.231**	**144.285**	**143.334**	**136.362**	**142.657**	**147.631**
Βραχυπρόθεσμες υποχρεώσεις	72.667	48.322	66.239	67.128	61.322	66.302	65.017
Μακροπρόθεσμες υποχρεώσεις	317.519	274.416	281.582	284.854	290.234	291.212	295.215
Σύνολο υποχρεώσεων	**390.186**	**322.737**	**347.820**	**351.982**	**351.557**	**357.514**	**360.232**
Καθαρή θέση πολιτών	**(309.621)**	**(183.506)**	**(203.535)**	**(208.648)**	**(215.195)**	**(214.857)**	**(212.601)**
Δημόσιο χρέος Κεντρικής Διοίκησης κατά την 31/12	**367.948**	**305.537**	**321.477**	**324.127**	**321.332**	**326.358**	**328.704**
ΑΕΠ	**207.029**	**191.204**	**180.654**	**178.656**	**176.312**	**174.199**	**177.735**

1.3 Βασικές επισημάνσεις επί των Χρηματοοικονομικών καταστάσεων

Τα λειτουργικά έσοδα διαμορφώθηκαν στο ποσό των 52.864 εκατ. ευρώ, μειωμένα κατά 1.917 εκατ. ευρώ έναντι του 2016 κυρίως λόγω της μείωσης που παρουσιάζουν οι "Επιχορηγήσεις από ΕΕ" καθώς και τα "Λοιπά μη Φορολογικά Έσοδα".

Τα λειτουργικά έξοδα διαμορφώθηκαν στο ποσό των 47.509 εκατ. ευρώ, μειωμένα κατά 2.926 εκατ. ευρώ έναντι του 2016 κυρίως λόγω της μείωσης που παρουσιάζουν τα "Λοιπά Λειτουργικά Έξοδα & Λοιπές Δαπάνες" καθώς και οι "Επιδοτήσεις – Επιχορηγήσεις" σε συνδυασμό με τις "Συντάξεις Δημοσίων Υπαλλήλων – Λειτουργών".

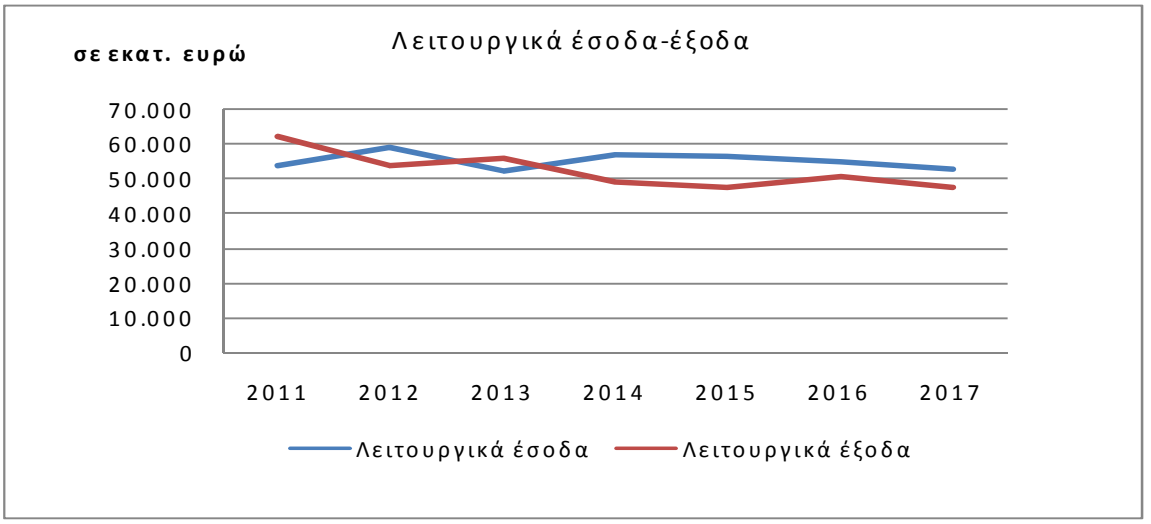

Επισημαίνεται ότι από 1/1/2017, η δαπάνη για την καταβολή των "Συντάξεων Δημοσίων Υπαλλήλων – Λειτουργών", με εξαίρεση ορισμένες περιπτώσεις (πολεμικές συντάξεις, συντάξεις Εθνικής Αντίστασης κ.λπ.), αναλήφθηκε από τον Ενιαίο Φορέα Κοινωνικής Ασφάλισης (εφεξής ΕΦΚΑ), με παράλληλη επιχορήγησή του από τον ΚΠ και απόδοση σε αυτόν των ασφαλιστικών εισφορών εργοδότου και εργαζομένου.

Τα χρηματοοικονομικά έσοδα/έξοδα και οι τόκοι του δημοσίου χρέους διαμορφώθηκαν αρνητικά στο ποσό των 4.944 εκατ. ευρώ οριακά μειωμένα έναντι του προηγούμενου έτους (λεπτομέρειες σημείωση 21).

Το αποτέλεσμα από λειτουργικές δραστηριότητες (πλην των μη λειτουργικών αποτελεσμάτων) διαμορφώθηκε θετικά στο ποσό των 412 εκατ. ευρώ έναντι αρνητικού αποτελέσματος ύψους 763 εκατ. ευρώ το 2016 συνεχίζοντας τη θετική τάση που άρχισε το 2014.

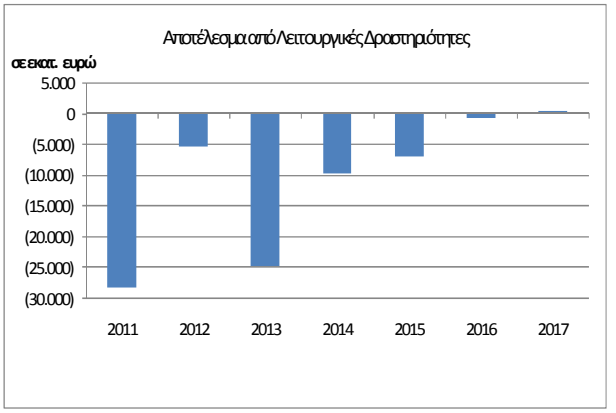

Τα μη λειτουργικά αποτελέσματα εμφανίζονται θετικά, σημαντικά αυξημένα έναντι του προηγούμενου έτους (λεπτομέρειες σημείωση 22).

Το συνολικό αποτέλεσμα της περιόδου (Πλεόνασμα - Έλλειμμα) διαμορφώθηκε σε πλεόνασμα ύψους 2.244 εκατ. ευρώ για δεύτερη συνεχή χρονιά τα τελευταία χρόνια μετά το πλεόνασμα που εμφανίστηκε το έτος 2012, όπου στο αποτέλεσμα ενσωματώθηκαν τα κέρδη από το PSI και την επαναγορά ομολόγων.

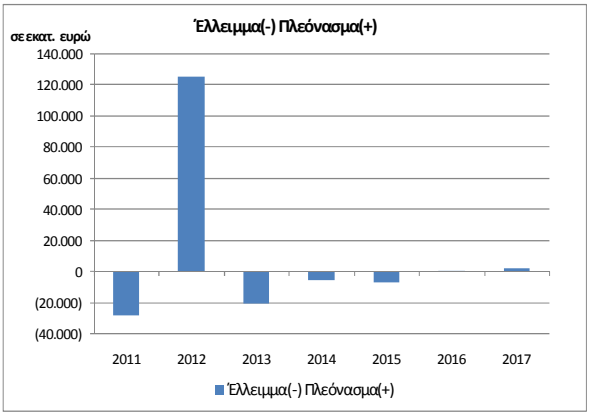

Η θετική διαμόρφωση του συνολικού αποτελέσματος της περιόδου, οδήγησε σε περαιτέρω θετική μεταβολή της **καθαρής θέσης των πολιτών** κατά το ποσό των 2.256 εκατ. ευρώ.

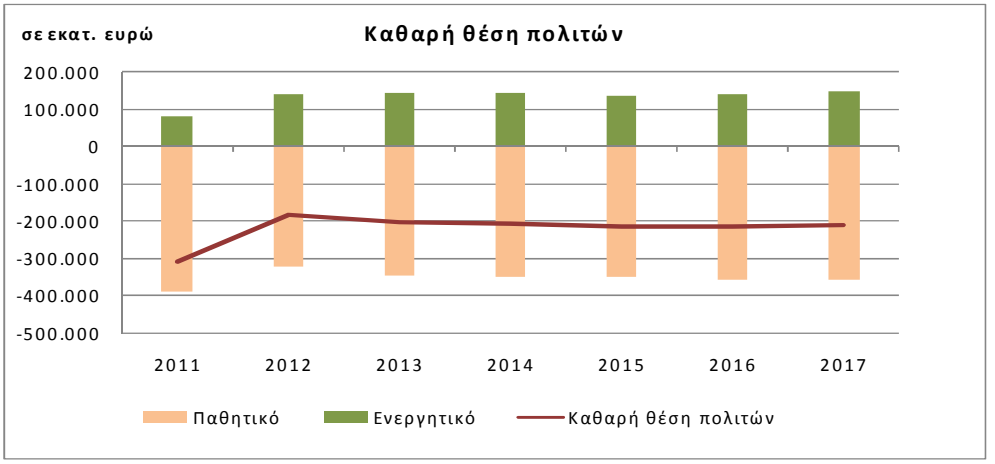

Επισημαίνεται ότι η καθαρή θέση των πολιτών επηρεάζεται αρνητικά λόγω ελλιπούς καταγραφής των μη χρηματοοικονομικών περιουσιακών στοιχείων του ΕΔ

Οι ταμειακές ροές από λειτουργικές δραστηριότητες διαμορφώθηκαν αρνητικά στο ποσό των 3.643 εκατ. ευρώ.

Αρνητικά διαμορφώθηκαν και οι **ταμειακές ροές από επενδυτικές δραστηριότητες** στο ποσό των 1.248 εκατ. ευρώ.

Οι Καθαρές Ταμειακές Ροές από Λειτουργικές και Επενδυτικές Δραστηριότητες διαμορφώθηκαν αρνητικά στο ποσό των 4.891 εκατ. ευρώ έναντι αρνητικής διαμόρφωσης το 2016 ύψους 6.490 εκατ. ευρώ.

Το συνολικό ταμειακό έλλειμμα χρηματοδοτήθηκε με καθαρές ταμειακές ροές από χρηματοδοτικές δραστηριότητες συνολικού ποσού 2.731 εκατ. ευρώ και με χρηματικά διαθέσιμα ύψους 2.147 εκατ. ευρώ.

Για τη χρηματοδότηση του συνολικού ταμειακού ελλείμματος, **το χρέος της Κεντρικής Διοίκησης** αυξήθηκε σε ονομαστικές τιμές κατά 2.322 εκατ. ευρώ. Σταθμίζοντας την αύξηση του ΑΕΠ το δημόσιο χρέος διαμορφώθηκε στο 184,9% του ΑΕΠ έναντι 187,3% το 2016, μειωμένο δηλαδή κατά 2,4 ποσοστιαίες μονάδες.

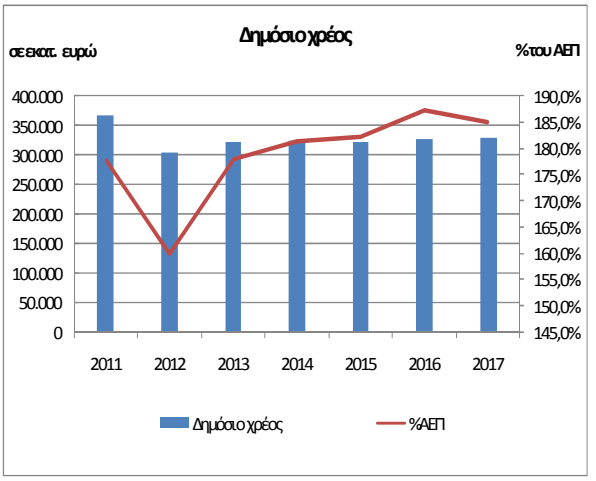

1.4 Έσοδα

	2011	2012	2013	2014	2015	2016	2017
Άμεσοι Φόροι	15.734	19.941	18.290	20.326	19.696	19.437	19.656
Έμμεσοι Φόροι	27.178	25.138	23.563	24.496	24.959	26.201	26.901
Φορολογικά έσοδα	**42.912**	**45.079**	**41.853**	**44.822**	**44.655**	**45.637**	**46.557**
Επιχορηγήσεις από Ε.Ε.	3.900	3.680	4.694	4.845	4.036	4.276	2.237
Λοιπά μη Φορολογικά Έσοδα	6.894	10.223	5.743	7.411	7.470	4.869	4.070
Σύνολο Λειτουργικών Εσόδων	**53.706**	**58.982**	**52.290**	**57.078**	**56.160**	**54.782**	**52.864**
% του ΑΕΠ							
Άμεσοι Φόροι	7,6%	10,4%	10,1%	11,4%	11,2%	11,2%	11,1%
Έμμεσοι Φόροι	13,1%	13,1%	13,0%	13,7%	14,2%	15,0%	15,1%
Φορολογικά έσοδα	**20,7%**	**23,6%**	**23,2%**	**25,1%**	**25,3%**	**26,2%**	**26,2%**
Επιχορηγήσεις από Ε.Ε.	1,9%	1,9%	2,6%	2,7%	2,3%	2,5%	1,3%
Λοιπά μη Φορολογικά Έσοδα	3,3%	5,3%	3,2%	4,1%	4,2%	2,8%	2,3%
Σύνολο Λειτουργικών Εσόδων	**25,9%**	**30,8%**	**28,9%**	**31,9%**	**31,9%**	**31,4%**	**29,7%**

Τα φορολογικά έσοδα (άμεσοι-έμμεσοι φόροι) διαμορφώθηκαν στο ποσό των 46.557 εκατ. ευρώ αυξημένα έναντι του 2016 κατά 920 εκατ. ευρώ. Ως ποσοστό του ΑΕΠ διαμορφώθηκαν στο 26,2%, όσο δηλαδή και το έτος 2016, από 25,3% το 2015 και 20,7% το 2011.

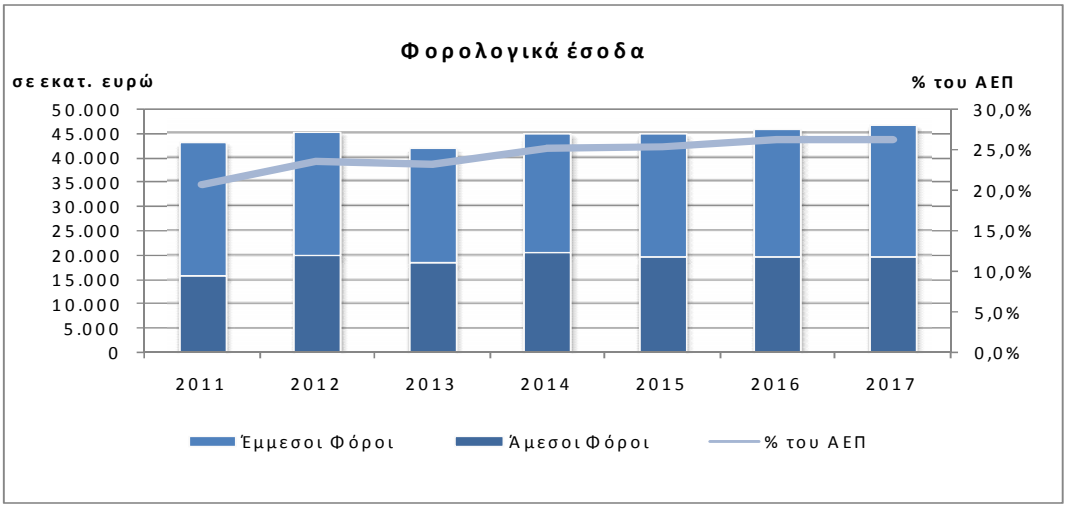

Μείωση παρουσιάζουν οι **επιχορηγήσεις από την ΕΕ** για το Πρόγραμμα Δημοσίων Επενδύσεων (εφεξής ΠΔΕ) λόγω αντίστοιχης μείωσης των δαπανών του προγράμματος τα έτη 2016 και 2017. Επίσης μείωση παρουσιάζουν τα **λοιπά μη φορολογικά έσοδα** κυρίως λόγω του γεγονότος, ότι οι ασφαλιστικές εισφορές για συνταξιοδότηση των υπαλλήλων της Κεντρικής Διοίκησης (περίπου 660 εκατ. ευρώ) από 1-1-2017 δεν αποτελούν έσοδα του Κράτους αλλά έσοδα του ΕΦΚΑ.

1.5 Έξοδα

	2011	2012	2013	2014	2015	2016	2017
Αμοιβές - Παροχές Κεντρικής Διοίκησης	11.179	10.183	9.212	9.019	9.017	9.069	9.276
Αμοιβές - Παροχές Ν.Π.Δ.Δ.	3.957	3.743	3.385	3.426	3.070	2.770	2.838
Παροχές Τρίτων	518	478	412	422	395	403	375
Λοιπά Λειτουργικά Έξοδα & Λοιπές Δαπάνες	7.408	3.390	3.526	3.131	3.028	3.617	2.089
Επιδοτήσεις - Επιχορηγήσεις	23.728	23.342	27.299	21.181	20.928	23.320	27.847
Ασφάλιση και Περίθαλψη	1.174	61	73	58	56	58	63
Επιστροφές - Αποδόσεις	7.479	5.843	5.905	5.486	4.401	4.828	4.888
Συντάξεις Δημοσίων Υπαλλήλων- Λειτουργών	6.572	6.564	5.868	6.110	6.411	6.370	132
Σύνολο Λειτουργικών Εξόδων	**62.016**	**53.606**	**55.679**	**48.834**	**47.306**	**50.435**	**47.509**
% του ΑΕΠ							
Αμοιβές - Παροχές Κεντρικής Διοίκησης	5,4%	5,3%	5,1%	5,0%	5,1%	5,2%	5,2%
Αμοιβές - Παροχές Ν.Π.Δ.Δ.	1,9%	2,0%	1,9%	1,9%	1,7%	1,6%	1,6%
Παροχές Τρίτων	0,3%	0,3%	0,2%	0,2%	0,2%	0,2%	0,2%
Λοιπά Λειτουργικά Έξοδα & Λοιπές Δαπάνες	3,6%	1,8%	2,0%	1,8%	1,7%	2,1%	1,2%
Επιδοτήσεις - Επιχορηγήσεις	11,5%	12,2%	15,1%	11,9%	11,9%	13,4%	15,7%
Ασφάλιση και Περίθαλψη	0,6%	0,0%	0,0%	0,0%	0,0%	0,0%	0,0%
Επιστροφές - Αποδόσεις	3,6%	3,1%	3,3%	3,1%	2,5%	2,8%	2,8%
Συντάξεις Δημοσίων Υπαλλήλων- Λειτουργών	3,2%	3,4%	3,2%	3,4%	3,6%	3,7%	0,1%
Σύνολο Λειτουργικών Εξόδων	**30,0%**	**28,0%**	**30,8%**	**27,3%**	**26,8%**	**29,0%**	**26,7%**

Τα λειτουργικά έξοδα διαμορφώθηκαν στο ποσό των 47.509 εκατ. ευρώ σημαντικά μειωμένα έναντι του 2016 κατά 2.926 εκατ. ευρώ. Ως ποσοστό του ΑΕΠ διαμορφώθηκαν στο 26,7% από 29% το 2016 και 30% το 2011.

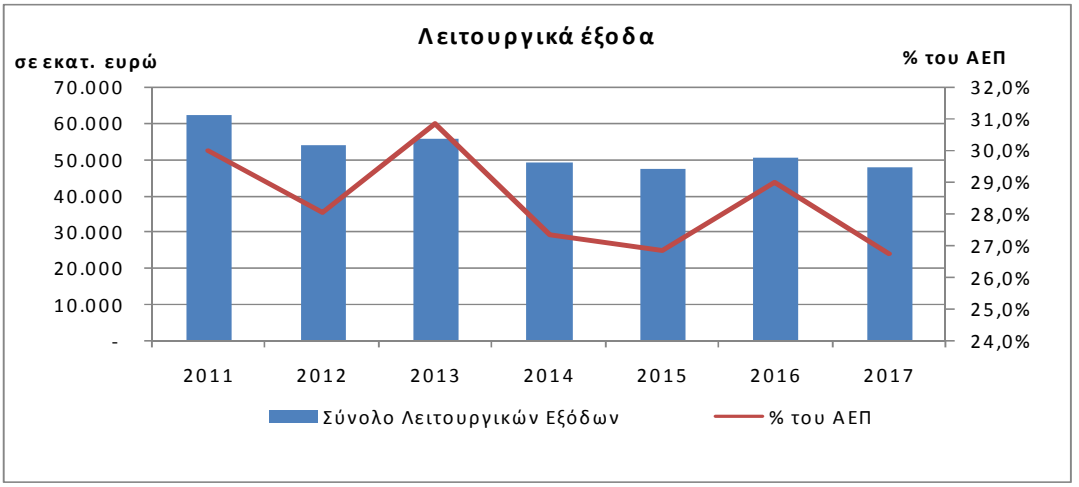

Όπως προαναφέρθηκε από 1/1/2017, η δαπάνη για την καταβολή των "Συντάξεων Δημοσίων Υπαλλήλων – Λειτουργών", με εξαίρεση ορισμένες περιπτώσεις (πολεμικές συντάξεις, συντάξεις Εθνικής Αντίστασης κ.λπ.), αναλήφθηκε από τον Ενιαίο Φορέα Κοινωνικής Ασφάλισης (εφεξής ΕΦΚΑ), με παράλληλη επιχορήγησή του από τον ΚΠ και απόδοση σε αυτόν των ασφαλιστικών εισφορών εργοδότου και εργαζομένου.

Σημείωση 2: Βάση παρουσίασης

Οι χρηματοοικονομικές καταστάσεις της Κεντρικής Διοίκησης για τη χρήση 1/1/2017 έως 31/12/2017 συντάχθηκαν σύμφωνα με τη Διπλογραφική Λογιστική Τροποποιημένης Ταμειακής Βάσης.

Η ΔΛΤΤΒ καθιερώθηκε, ως το νέο Λογιστικό Σύστημα της Κεντρικής Διοίκησης με το Ν.3871/2010 και τέθηκε σε εφαρμογή από 1/1/2011. Οι βασικές λογιστικές αρχές που διέπουν το σύστημα της λογιστικής καταγραφής, οι λογαριασμοί, τα τηρούμενα βιβλία, καθώς και αναγκαίες λεπτομέρειες καθορίσθηκαν με το Π.Δ. 15/2011 (εφεξής ΠΔ).

Η ΔΛΤΤΒ στηρίζεται κυρίως στην αρχή του δεδουλευμένου των εσόδων και των εξόδων και έχει ως απώτερο σκοπό τη σταδιακή μετάβαση από την παραδοσιακή λογιστική ταμειακής βάσης στην ακριβέστερη και αποτελεσματικότερη λογιστική δεδουλευμένης βάσης.

Σύμφωνα με τη ΔΛΤΤΒ:

- λογιστικοποιούνται οι αποκτήσεις κεφαλαιουχικού εξοπλισμού, οι επενδύσεις, οι απαιτήσεις δημοσίων εσόδων, τα διαθέσιμα, οι συμμετοχές του Ελληνικού Δημοσίου (εφεξής ΕΔ) και οι βέβαιες και εκκαθαρισμένες υποχρεώσεις περιλαμβανομένου και του Δημόσιου Χρέους,
- αναγνωρίζονται οι αγορές αναλώσιμων αποθεμάτων ως έξοδο της χρήσης κατά την οποία πραγματοποιήθηκαν,
- λογιστικοποιούνται τα έσοδα και τα έξοδα,
- δημιουργούνται προβλέψεις για έξοδα καθώς και για προκύπτουσες από νόμο θεσμοθετημένες υποχρεωτικές αποδόσεις προς διαφόρους φορείς,
- δεν πραγματοποιούνται αποσβέσεις πλην εκείνων που αφορούν στα έξοδα πολυετούς απόσβεσης.

Οι Χρηματοοικονομικές Καταστάσεις της ΔΛΤΤΒ αποτελούν μια δομημένη απεικόνιση της Χρηματοοικονομικής Θέσης, της Χρηματοοικονομικής Επίδοσης και των Ταμειακών Ροών της Κεντρικής Διοίκησης και είναι οι ακόλουθες:

I. Κατάσταση Χρηματοοικονομικής Θέσης (εφεξής ΚΧΘ),
II. Κατάσταση Χρηματοοικονομικής Επίδοσης (εφεξής ΚΧΕ),
III. Κατάσταση Μεταβολών Καθαρής Θέσης Πολιτών (εφεξής ΚΜΚΘΠ),
IV. Κατάσταση Ταμειακών Ροών (εφεξής ΚΤΡ), και

V. Προσάρτημα.

Οι Χρηματοοικονομικές Καταστάσεις συντάσσονται σύμφωνα με την αρχή του ιστορικού κόστους. Οι αξίες κόστους διατηρούνται καθ' όλη τη διάρκεια της λογιστικής διαδικασίας με εξαίρεση τις περιπτώσεις εκείνες όπου η αποτίμηση ορίζεται διαφορετικά. Στο πλαίσιο της λογιστικής του ιστορικού κόστους, τα έσοδα λογίζονται στη χρήση που βεβαιώθηκαν για πρώτη φορά (δεδουλευμένη βάση) και όχι στη χρήση που εισπράχθηκαν (ταμειακή βάση).

Με δεδομένο ότι ο προϋπολογισμός (αρχικές πιστώσεις και υλοποίηση) και οι οικονομικές καταστάσεις δεν έχουν καταρτιστεί σε συγκρίσιμη βάση, αποβλέποντας στο να ενισχυθεί η υποχρέωση λογοδοσίας, οι Χρηματοοικονομικές Καταστάσεις συνοδεύονται από την Κατάσταση Υλοποίησης του Κρατικού Προϋπολογισμού.

Σημείωση 3: Οντότητα αναφοράς

Όπως προαναφέρθηκε οι Χρηματοοικονομικές Καταστάσεις καλύπτουν τη Κεντρική Διοίκηση η οποία αποτελείται από τα Υπουργεία και τις Ανεξάρτητες Αρχές του Κράτους που περιλαμβάνονται στον Κρατικό Προϋπολογισμό, τις Περιφερειακές Υπηρεσίες των Υπουργείων και τις Αποκεντρωμένες Διοικήσεις.

Επισημαίνεται ότι η Κεντρική Διοίκηση έχει αναλάβει μέσω του ΚΠ την πληρωμή της μισθοδοσίας του νοσηλευτικού και ιατρικού προσωπικού που απασχολείται στα νοσοκομεία της χώρας, του απασχολούμενου προσωπικού των ιδρυμάτων πρόνοιας, των πανεπιστημίων, των ΤΕΙ, της Ακαδημίας Αθηνών καθώς και των εκκλησιαστικών λειτουργών. Στην ΚΧΘ τα έξοδα αυτά εμφανίζονται υπό την κατηγορία "Αμοιβές-Παροχές ΝΠΔΔ" και στην ΚΤΡ υπό την κατηγορία "Πληρωμές για Αμοιβές ΝΠΔΔ".

Σημείωση 4: Νόμισμα παρουσίασης Οικονομικών Καταστάσεων

Οι Οικονομικές Καταστάσεις έχουν καταρτιστεί σε ευρώ. Συναλλαγές σε ξένο νόμισμα μετατρέπονται σε ευρώ και καταχωρούνται με βάση την τιμή συναλλάγματος που ισχύει την ημέρα της συναλλαγής. Συναλλαγματικά κέρδη ή ζημιές που προκύπτουν κατά την εξόφληση τέτοιων συναλλαγών αναγνωρίζονται στην Κατάσταση Χρηματοοικονομικής Επίδοσης. Επίσης στην Κατάσταση Χρηματοοικονομικής Επίδοσης αναγνωρίζονται τα συναλλαγματικά κέρδη ή ζημιές που προκύπτουν από την αποτίμηση απαιτήσεων ή υποχρεώσεων σε ξένο νόμισμα με βάση την συναλλαγματική ισοτιμία που ισχύει στο τέλος του έτους.

Σημείωση 5. Καθαρή Θέση Πολιτών

Η Καθαρή Θέση Πολιτών (ή Καθαρό Ενεργητικό) είναι το υπολειμματικό μέγεθος το οποίο προκύπτει αν από το Ενεργητικό αφαιρεθούν οι Υποχρεώσεις.

Σημείωση 6: Σημαντικές λογιστικές ιδιαιτερότητες και παραδοχές

6.1 Έσοδα

Ως έσοδα αναγνωρίζονται, τα ποσά που βεβαιώνονται για πρώτη φορά κατά τη διάρκεια της χρήσης, ανεξάρτητα από τη χρονική περίοδο που προέρχονται και το χρόνο που εισπράττονται. Οι διαγραφές και παραγραφές βεβαιωμένων εσόδων αναγνωρίζονται είτε αφαιρετικά των εσόδων της χρήσης είτε ως έξοδα, ανάλογα με το χρόνο που βεβαιώθηκαν. Οι επιστροφές εσόδων αναγνωρίζονται αφαιρετικά των εσόδων της χρήσης μέχρι του ποσού που εισπράχθηκε μέσα στη χρήση και ως έξοδα προηγούμενων χρήσεων για τα ποσά πέραν των εισπραχθέντων στη χρήση.

Δεν λογίζονται ως έσοδα τα δάνεια και οι πωλήσεις στοιχείων του Ενεργητικού, τα οποία αναγνωρίζονται σε λογαριασμούς του Ισολογισμού (ΚΧΘ). Επίσης στα έσοδα αναγνωρίζονται οι πιστωτικές διαφορές αποτίμησης, οι συναλλαγματικές διαφορές καθώς και οι δεδουλευμένοι πιστωτικοί τόκοι.

6.2 Έξοδα

Ως έξοδα αναγνωρίζονται, όλες οι δαπάνες που εκτελούνται με πιστώσεις του Κρατικού Προϋπολογισμού πλην των δαπανών για την αγορά παγίων περιουσιακών στοιχείων, επενδύσεων και αποπληρωμή χρεολυσίων, οι οποίες αναγνωρίζονται σε λογαριασμούς του Ισολογισμού (ΚΧΘ).

Επίσης αναγνωρίζονται οι χρεωστικές διαφορές αποτίμησης και συναλλαγματικές διαφορές καθώς και οι δεδουλευμένοι χρεωστικοί τόκοι.

Τέλος, αναγνωρίζονται σε λογαριασμό δεδουλευμένων εξόδων, οι απλήρωτες στο τέλος της χρήσης υποχρεώσεις της Κεντρικής Διοίκησης, σύμφωνα με τα στοιχεία που καταχωρούνται στο μητρώο δεσμεύσεων που τηρούν οι αρμόδιες υπηρεσίες (ΠΔ 80/2016).

Επισημαίνεται ότι, οι πληρωμές για τη διάθεση χρημάτων σε υπολόγους διαχειριστές (Χρηματικά Εντάλματα Προπληρωμής) με σκοπό να πραγματοποιήσουν δαπάνες για λογαριασμό της Κεντρικής Διοίκησης, ενώ βαρύνουν τα έξοδα του προϋπολογισμού κατά την

εκταμίευσή τους (ταμειακός προϋπολογισμός), στη λογιστική αναγνωρίζονται αρχικά σε λογαριασμό απαίτησης και όταν αποδοθεί ο λογαριασμός και εκδοθεί το προβλεπόμενο παραστατικό αναγνωρίζονται σε λογαριασμό εξόδων ή σε σχετικό λογαριασμό του Ισολογισμού (ΚΧΘ).

6.3 Απαιτήσεις

Ως απαιτήσεις στη ΔΛΤΤΒ αναγνωρίζονται τα βεβαιωθέντα έσοδα από τις αρμόδιες Δημόσιες Οικονομικές Υπηρεσίες (εφεξής ΔΟΥ), που δεν έχουν εισπραχθεί και δεν έχουν διαγραφεί ή παραγραφεί.

Επισημαίνεται ότι τα έσοδα που εισπράττονται από τις Κεντρικές Υπηρεσίες του ΓΛΚ (πχ. τόκοι, μερίσματα, μεταβιβάσεις από ΕΕ κλπ) βεβαιώνονται κατά την είσπραξη (ταμειακή βάση) και ως εκ τούτου δεν επαυξάνουν τις απαιτήσεις.

Επίσης ως απαιτήσεις αναγνωρίζονται κάθε είδους προκαταβολές και αξιώσεις της Κεντρικής Διοίκησης προς τρίτους μέχρι την επιστροφή των ποσών, ή την αναγνώριση της δαπάνης με την έκδοση του σχετικού παραστατικού.

6.4 Επισφαλείς απαιτήσεις

Όπως προαναφέρθηκε σε λογαριασμούς απαιτήσεων (τρέχουσας και προηγουμένων χρήσεων), παρακολουθούνται οι απαιτήσεις της Κεντρικής Διοίκησης που βεβαιώθηκαν στις ΔΟΥ και δεν έχουν εισπραχθεί ή διαγραφεί ή παραγραφεί. Σύμφωνα με το ΠΔ, επί των απαιτήσεων αυτών, κατά το κλείσιμο της χρήσης, πρέπει να προσδιορίζονται αυτές που είναι επισφαλείς ως προς την είσπραξή τους και να διενεργούνται οι ανάλογες λογιστικές εγγραφές (περ.γ της παρ. 9.2.2.2 του αρθ. 1 του ΠΔ 15/2011).

Μέχρι σήμερα δεν αναγνωρίστηκαν επισφάλειες επί των απαιτήσεων για το λόγο ότι δεν υφίσταται το πλαίσιο που να ορίζει τις προϋποθέσεις, τους όρους και τα κριτήρια αξιολόγησης προκειμένου να χαρακτηριστεί μια βεβαιωμένη απαίτηση προς το Δημόσιο ως επισφαλής .

6.5 Προβλέψεις

Σύμφωνα με το ΠΔ, κατά το κλείσιμο της χρήσης αναγνωρίζονται προβλέψεις για επισφαλείς απαιτήσεις και δάνεια με επιβάρυνση της ΚΧΕ (παρ. 9.3.6.6 του αρθ. 1 του ΠΔ 15/2011). Οι

σχηματισμένες προβλέψεις αναπροσαρμόζονται στο τέλος κάθε χρήσης με βάση τις νέες συνθήκες που στο μεταξύ έχουν διαμορφωθεί.

Μέχρι σήμερα δεν έχουν αναγνωριστεί προβλέψεις επί των απαιτήσεων για βεβαιωθέντα και μη εισπραχθέντα έσοδα στις ΔΟΥ για τους ίδιους λόγους που δεν αναγνωρίσθηκαν επισφάλειες επί των απαιτήσεων.

Το ζήτημα αυτό αποκτά μεγάλη σημασία για την ορθή απεικόνιση τόσο της ΚΧΘ όσο και της ΚΧΕ του Κράτους, λόγω του δυσανάλογα μεγάλου όγκου των σωρευμένων απαιτήσεων και του σημαντικού ποσού που σε κάθε χρήση προστίθεται στο υπόλοιπο των απαιτήσεων.

Λόγω της σπουδαιότητας του θέματος τόσο της αναγνώρισης των επισφαλών απαιτήσεων όσο και της αναγνώρισης προβλέψεων όλα τα διαθέσιμα στοιχεία παρατίθενται στις σχετικές σημειώσεις του προσαρτήματος και σε πίνακες του παραρτήματος.

6.6 Υποχρεώσεις

Ως υποχρεώσεις αναγνωρίζονται το δημόσιο χρέος, κάθε υποχρέωση της Κεντρικής Διοίκησης προς τρίτους καθώς και οι δεδουλευμένες δαπάνες οι οποίες δεν εξοφλήθηκαν κατά τη χρήση.

6.7 Ενσώματα περιουσιακά στοιχεία

Σύμφωνα με το ΠΔ και τις παραδοχές της ΔΛΤΤΒ, α) δεν πραγματοποιήθηκε απογραφή έναρξης για τα ενσώματα περιουσιακά στοιχεία της Κεντρικής Διοίκησης που αποκτήθηκαν πριν την 1/1/2011, β) τα ενσώματα περιουσιακά στοιχεία που αποκτώνται μέσω του Προϋπολογισμού Δημοσίων Επενδύσεων (εφεξής ΠΔΕ) μετά την 1/1/2011 μεταφέρονται στο τέλος της χρήσης στην Κατάσταση Χρηματοοικονομικής Επίδοσης και γ) δεν πραγματοποιούνται αποσβέσεις των ενσώματων παγίων στοιχείων.

Στην ΚΧΘ αναγνωρίζονται πιλοτικά, μόνο τα ενσώματα περιουσιακά στοιχεία που αποκτήθηκαν μετά την 1/1/2011 από τον Τακτικό Προϋπολογισμό, χωρίς την παρακολούθηση και καταγραφή της μετέπειτα εξέλιξής τους (πωλήσεις, αποσβέσεις κλπ). Η λύση αυτή επιλέχθηκε όταν διαπιστώθηκε, κατά την υλοποίηση του νέου λογιστικού συστήματος, ότι για την πλήρη λειτουργία του μητρώου παγίων έπρεπε να επιλυθούν σημαντικά προβλήματα που αφορούσαν τη δομή και τη λειτουργία των εμπλεκομένων υπηρεσιών και να επέλθουν σημαντικές αλλαγές στον τρόπο οργάνωσης των οικονομικών λειτουργιών της Κεντρικής Διοίκησης. Η πλήρης λειτουργία μητρώου παγίων αποτελεί

ουσιώδη δημοσιονομική υποχρέωση για την ορθή απεικόνιση της χρηματοοικονομικής θέσης της Κεντρικής Διοίκησης και τον προσδιορισμό του αποτελέσματος από λειτουργικές και μη λειτουργικές δραστηριότητες.

Επισημαίνεται όμως ότι, η πλήρης εφαρμογή της λογιστικής βάσει δεδουλευμένων και η υιοθέτηση των Διεθνών Λογιστικών Προτύπων Δημοσίου Τομέα (ΔΛΠΔΤ) είναι μια διαδικασία η οποία θα ολοκληρωθεί σταδιακά και σε βάθος χρόνου, με έμφαση αρχικά στα λογιστικά ζητήματα που έχουν σήμερα τη μεγαλύτερη σημασία, όπως τα έσοδα, οι δαπάνες και τα χρηματοοικονομικά στοιχεία ενεργητικού και παθητικού και σε μεταγενέστερο στάδιο θα εξεταστούν τα ζητήματα που αφορούν τα μη χρηματοοικονομικά στοιχεία (πάγια περιουσιακά στοιχεία κλπ).

6.8 Συμμετοχές

Οι συμμετοχές της Κεντρικής Διοίκησης αναγνωρίζονται στους οικείους λογαριασμούς κατά την απόκτησή τους σύμφωνα με την αξία κτήσης τους. Αξία κτήσης είναι το ποσό που καταβάλλεται είτε απευθείας στην εταιρεία κατά τη συγκρότηση του κεφαλαίου της είτε για την αγορά τίτλων, καθώς και η ονομαστική αξία των τίτλων που δίδονται στο Κράτος χωρίς αντάλλαγμα λόγω κεφαλαιοποίησης, νόμιμης αναπροσαρμογής των περιουσιακών στοιχείων της εκδότριας εταιρίας ή κεφαλαιοποίησης αποθεματικών της. Τα ειδικά έξοδα αγοράς τίτλων συμμετοχών καταχωρούνται στους λογαριασμούς αποτελεσμάτων.

Οι συμμετοχές σε εταιρείες που είναι εισηγμένες στο χρηματιστήριο αποτιμώνται με βάση τη χρηματιστηριακή τιμή τους κατά την τελευταία ημέρα της χρήσης.

Οι συμμετοχές σε εταιρείες που δεν είναι εισηγμένες στο χρηματιστήριο αποτιμώνται με βάση την μέθοδο της καθαρής θέσης. Σύμφωνα με τη μέθοδο αυτή, η αξία των συμμετοχών διαμορφώνεται λαμβάνοντας υπόψη το ποσοστό των μετοχών που κατέχεται από το Κράτος επί της καθαρής θέσης της εκδότριας εταιρείας με βάση τον τελευταίο δημοσιευμένο Ισολογισμό. Με βάση τα παραπάνω αναγνωρίζεται αρχικά η επένδυση στο κόστος κτήσης και η λογιστική αξία αυξάνεται ή μειώνεται, έτσι ώστε η αξία της συμμετοχής να ισούται με το ποσοστό του Κράτους επί της καθαρής θέσης της εκδότριας εταιρείας. Οι εταιρείες με αρνητικά ίδια κεφάλαια αποτιμώνται με μηδέν.

Τα κέρδη ή οι ζημιές που προκύπτουν κατά την αποτίμηση των συμμετοχών στο τέλος της χρήσης αναγνωρίζονται σε λογαριασμούς αποτελεσμάτων. Το ίδιο και τα μερίσματα που

λαμβάνει η Κεντρική Διοίκηση από τη συμμετοχή της, σε εισηγμένες και μη εισηγμένες εταιρείες στο χρηματιστήριο.

6.9 Απογραφή έναρξης της ΔΛΤΤΒ

Υπενθυμίζεται ότι μετέπεσαν, με ημερομηνία 31/12/2010, σε λογαριασμούς του νέου λογιστικού σχεδίου, ατακτοποίητα υπόλοιπα παρελθόντων οικονομικών ετών και λογιστικά λάθη ή παραλείψεις του μέχρι τότε τηρούμενου λογιστικού σχεδίου, με συνέπεια να επηρεάζεται ισόποσα η πραγματική εικόνα των λογαριασμών Ενεργητικού-Παθητικού.

Επίσης έχει επισημανθεί η σημαντική απόκλιση που παρουσιάζει το από μετάπτωση υπόλοιπο του κεντρικού λογαριασμού διαθεσίμων 38.03.00.0000 "Τράπεζα Ελλάδος Συγκέντρωση Εισπράξεων και Πληρωμών", με το υπόλοιπο του αντίστοιχου τραπεζικού λογαριασμού 200 "Ε.Δ. Συγκέντρωση Εισπράξεων και Πληρωμών" που τηρείται στην Τράπεζα της Ελλάδος (περισσότερες πληροφορίες σημείωση 32.2).

Σημείωση 7: Ενιαίο λογιστικό πλαίσιο για όλη τη Γενική Κυβέρνηση

Εντός του έτους 2018 εκδόθηκε το ΠΔ 54/2018 με το οποίο υιοθετείται ένα νέο, ενιαίο και σύγχρονο λογιστικό πλαίσιο για τους φορείς της Γενικής Κυβέρνησης.

Το εν λόγω προεδρικό διάταγμα περιλαμβάνει:

- Τις θεμελιώδεις αρχές του λογιστικού πλαισίου και μεταβατικές διατάξεις για την εφαρμογή του,
- Σχέδιο λογαριασμών για όλες τις κατηγορίες συναλλαγών,
- Υποδείγματα χρηματοοικονομικών καταστάσεων,
- Υπόδειγμα δημοσιονομικής αναφοράς,
- Αναφορά προϋπολογισμού
- Ορισμούς και γενικές αρχές για όλους τους λογαριασμούς του λογιστικού σχεδίου,
- Γενικούς ορισμούς λογιστικής.

Τα Βασικά χαρακτηριστικά του προεδρικού διατάγματος είναι:

- Η υιοθέτηση διπλογραφικού λογιστικού συστήματος με κοινούς κανόνες για όλους τους φορείς της Γενικής Κυβέρνησης,

- Κοινό σχέδιο λογαριασμών οικονομικής ταξινόμησης για τον προϋπολογισμό και τη λογιστική έως τον 5^{ο} βαθμό,
- Δυνατότητα παρακολούθησης πολλαπλών ταξινομήσεων εκ των οποίων η οικονομική, η διοικητική και η λειτουργική είναι υποχρεωτικές**.**

Με την ολοκλήρωση της εφαρμογής του το αργότερο μέχρι το 2023 θα αντικατασταθούν όλα τα επιμέρους λογιστικά πλαίσια που εφαρμόζουν οι υποτομείς της Γενικής Κυβέρνησης από ένα κοινό λογιστικό πλαίσιο, διευκολύνοντας τόσο τον έλεγχο των φορέων όσο και την παραγωγή ενοποιημένων λογιστικών καταστάσεων και αναφορών.

Οι διατάξεις του ΠΔ εφαρμόζονται από την Κεντρική Διοίκηση την 01.01.2019 με εξαίρεση τις διατάξεις:

(α) της παραγράφου 3 του άρθρου 3 «Κοινό σχέδιο λογαριασμών» μόνο όσον αφορά τη λειτουργική ταξινόμηση,

(β) του άρθρου 10 «Ενοποιημένες χρηματοοικονομικές αναφορές»,

(γ) των παραγράφων 2.4 και 2.5 του κεφαλαίου Γ «Ενσώματα πάγια, άυλα και αποθέματα» του Παραρτήματος 5 και

(δ) του κεφαλαίου ΣΤ «Προβλέψεις» του Παραρτήματος 5.

Οι εξαιρούμενες διατάξεις εφαρμόζονται πλήρως την 01.01.2023 το αργότερο και σε ημερομηνία που θα οριστεί με την έκδοση σχετικού προεδρικού διατάγματος. Μέχρι την πλήρη εφαρμογή των εξαιρούμενων διατάξεων οι αποκτήσεις ενσωμάτων παγίων, άυλων και αποθεμάτων, καταχωρούνται στους προβλεπόμενους λογαριασμούς και μεταφέρονται στα έξοδα της περιόδου στην οποία πραγματοποιήθηκαν.

Οι λοιπές οντότητες της Γενικής Κυβέρνησης, οι οποίες εμπίπτουν στο πεδίο εφαρμογής του ΠΔ, υποχρεούνται να θέσουν σε πλήρη εφαρμογή τις διατάξεις του μέχρι την 01.01.2023, το αργότερο και σε ημερομηνία που θα οριστεί με την έκδοση αντίστοιχου προεδρικού διατάγματος.

Σημείωση 8: Έσοδα γενικές παρατηρήσεις

Όπως προαναφέρθηκε ως έσοδα στη ΔΛΤΤΒ αναγνωρίζονται τα ποσά που βεβαιώνονται από τις αρμόδιες υπηρεσίες για πρώτη φορά κατά τη διάρκεια της χρήσης, ανεξάρτητα από τη χρονική περίοδο που προέρχονται και το χρόνο που εισπράττονται, μειωμένα με αυτά που διαγράφηκαν, παραγράφηκαν ή επιστράφηκαν.

Τα ποσά που βεβαιώνονται για πρώτη φορά στην τρέχουσα χρήση και αφορούν παρελθόντα έτη αναγνωρίζονται σε λογαριασμούς Εσόδων-Εξόδων προηγουμένων χρήσεων και παρουσιάζονται εκτός λειτουργικού αποτελέσματος στα “Λοιπά Αποτελέσματα”.

Τα έσοδα που εισπράττονται από τις Κεντρικές Υπηρεσίες του ΓΛΚ (π.χ. τόκοι, μερίσματα, μεταβιβάσεις από ΕΕ, κ.λπ.) βεβαιώνονται κατά την είσπραξη (ταμειακή βάση).

Τα έσοδα που βεβαιώνονται κατά τη διάρκεια ενός έτους από τις ΔΟΥ δεν εισπράττονται στο σύνολό τους κατά το έτος αυτό αφενός μεν διότι οι σχετικές ρυθμίσεις επιτρέπουν την τμηματική καταβολή τους με αποτέλεσμα την είσπραξη μέρους αυτών σε επόμενες χρήσεις, αφετέρου δε λόγω αδυναμίας είσπραξης καθιστώντας τα ληξιπρόθεσμα και αυξάνοντας έτσι από έτος σε έτος το υπόλοιπο του λογαριασμού “Χρεώστες” (Απαιτήσεις χρήσης και Απαιτήσεις προηγουμένων χρήσεων).

Επισημαίνεται ότι οι φορολογικές αρχές στην προσπάθειά τους να περιορίσουν την φοροδιαφυγή επιβάλλουν σε όλες τις κατηγορίες φορολογικών εσόδων πρόστιμα και χρηματικές ποινές τα οποία παρουσιάζουν πολύ μικρή εισπραξιμότητα.

Το γεγονός ότι μέχρι σήμερα δεν αναγνωρίζονται προβλέψεις για τα έσοδα που βεβαιώνονται από τις ΔΟΥ και είναι πολύ πιθανόν ότι δεν θα εισπραχθούν, έχει ως συνέπεια να διογκώνονται τα έσοδα στην ΚΧΕ (περισσότερες λεπτομέρειες σημειώσεις 30 & 38).

Τέλος επισημαίνεται ότι δεν αναγνωρίζονται στα έσοδα, οι φόροι που βεβαιώνονται από τα Τελωνεία της χώρας κατά την τρέχουσα χρήση και δεν εισπράττονται κατά τη διάρκεια αυτής. Τα έσοδα αυτά τηρούνται σε βιβλία των Τελωνείων και εμφανίζονται στη λογιστική της Κεντρικής Διοίκησης σε λογαριασμό τάξεως.

Σημείωση 9: Άμεσοι φόροι

Αύξηση κατά ποσοστό 1,1% έναντι του 2016 παρουσιάζουν τα έσοδα που αναγνωρίστηκαν στην τρέχουσα χρήση από άμεσους φόρους.

Άμεσοι Φόροι	2017	2016	Μεταβολή	%
Φόρος στο εισόδημα φυσικών προσώπων	7.902.586.525,33	7.798.892.605,46	103.693.919,87	1,3%
Φόρος στο εισόδημα νομικών προσώπων	3.406.212.736,37	3.601.940.277,98	(195.727.541,61)	-5,4%
Ειδικές κατηγορίες φόρων εισοδήματος και άλλων προσόδων	1.141.859.461,28	1.196.388.272,14	(54.528.810,86)	-4,6%
Φόρος στο εισόδημα φορολογικών κατοίκων αλλοδαπής, εισπρατόμενος με μορφή παρακράτησης	46.828.052,04	48.650.788,99	(1.822.736,95)	-3,7%
Φόροι και τέλη κληρονομιών, δωρεών, γονικών παροχών κλπ	275.408.410,41	201.534.443,95	73.873.966,46	36,7%
Φόρος ακίνητης περιουσίας	3.243.974.443,74	3.261.349.516,75	(17.375.073,01)	-0,5%
Έσοδα υπέρ τρίτων	2.132,99	21.003,45	(18.870,46)	-89,8%
Λοιποί άμεσοι φόροι	1.998.952.729,80	1.971.383.932,61	27.568.797,19	1,4%
Προσαυξήσεις, πρόστιμα και χρηματικές ποινές	1.640.008.720,25	1.356.571.617,07	283.437.103,18	20,9%
Σύνολο	**19.655.833.212,21**	**19.436.732.458,40**	**219.100.753,81**	**1,1%**

Αύξηση έναντι του 2016 παρουσιάζουν τα έσοδα της χρήσης από τον φόρο στο εισόδημα φυσικών προσώπων κατά ποσοστό 1,3%.

Σημαντική μείωση έναντι του 2016 εμφανίζουν τα έσοδα της χρήσης από τον φόρο στο εισόδημα νομικών προσώπων κατά ποσοστό 5,4%. Η μείωση οφείλεται κυρίως στην επίδραση του αυξημένου ποσοστού προκαταβολής φόρου κατά το 2016.

Μειωμένα έναντι του 2016 παρουσιάζονται τα έσοδα της χρήσης υπό το λογαριασμό "Ειδικές κατηγορίες φόρων εισοδήματος και άλλων προσόδων" κατά ποσοστό 4,6%. Η μείωση οφείλεται σε μειωμένα έσοδα από τον φόρο α) επί των τόκων των καταθέσεων, συμφωνιών επαναγοράς, ομολόγων κ.λπ. και β) επί των κερδών από λαχεία, λαχειοφόρες αγορές, ΠΡΟ-ΠΟ κ.λπ.

Ιδιαίτερα σημαντική αύξηση έναντι του 2016, κατά ποσοστό 36,7%, παρουσιάζουν τα έσοδα της χρήσης υπό τον λογαριασμό "Φόροι και τέλη κληρονομιών, δωρεών, γονικών παροχών".

Επίσης, σημαντική αύξηση 20,9% έναντι του προηγουμένου έτους, εμφανίζουν τα έσοδα του 2017 από "Προσαυξήσεις, πρόστιμα και χρηματικές ποινές" επί των άμεσων φόρων.

Μικρή μείωση κατά ποσοστό 0,5% έναντι του 2016, παρουσιάζουν τα έσοδα της χρήσης υπό το λογαριασμό "Φόρος ακίνητης περιουσίας".

Σημειώνεται ότι τα έσοδα που αναγνωρίστηκαν εντός του 2017 από τον ΕΝ.Φ.Ι.Α. ανήλθαν στο ποσό των 3.229 εκατ. ευρώ έναντι ποσού 3.244 εκατ. ευρώ το 2016.

Σημείωση 10: Έμμεσοι φόροι

Αύξηση κατά ποσοστό 2,7% έναντι του 2016 παρουσιάζουν τα έσοδα που αναγνωρίστηκαν στην τρέχουσα χρήσης από έμμεσους φόρους.

Έμμεσοι Φόροι	2017	2016	Μεταβολή	%
Φόρος προστιθέμενης αξίας ΦΠΑ	15.296.912.265,67	14.795.766.036,59	501.146.229,08	3,4%
Ειδικοί Φόροι κατανάλωσης	7.926.386.791,66	7.930.966.620,94	(4.579.829,28)	-0,1%
Φόροι στις μεταβιβάσεις και συγκεντρώσεις κεφαλαίων	263.785.611,37	240.516.676,18	23.268.935,19	9,7%
Τέλη χαρτοσήμου	423.235.270,36	340.613.514,75	82.621.755,61	24,3%
Τέλη και δικαιώματα έκδοσης αδειών και παροχής προνομίων	6.836.322,60	4.513.692,31	2.322.630,29	51,5%
Τέλη και εισφορές στα οχήματα	1.204.552.331,75	1.183.288.749,72	21.263.582,03	1,8%
Έμμεσοι φόροι υπέρ τρίτων	2.837.923,38	2.789.928,75	47.994,63	1,7%
Έσοδα, που εισπράττονται για την Ε.Ε.	201.522.610,78	193.541.915,27	7.980.695,51	4,1%
Λοιποί έμμεσοι φόροι	6.265,32	741.886,83	(735.621,51)	-99,2%
Προσαυξήσεις, πρόστιμα και χρηματικές ποινές στους έμμεσους φόρους	1.575.314.901,11	1.507.942.254,95	67.372.646,16	4,5%
Σύνολο	**26.901.390.294,00**	**26.200.681.276,29**	**700.709.017,71**	**2,7%**

Σημαντική αύξηση έναντι του 2016 κατά 3,4%, παρουσιάζουν τα έσοδα από τον Φόρο Προστιθέμενης Αξίας (ΦΠΑ), παρά τις αυξημένες επιστροφές που πραγματοποιήθηκαν στο πλαίσιο εκκαθάρισης των ληξιπρόθεσμων οφειλών προς τους ιδιώτες.

Αυξημένα σημαντικά έναντι του 2016, παρουσιάζονται τα έσοδα που αναγνωρίστηκαν από τα "Τέλη χαρτοσήμου" κατά ποσοστό 24,3%.

Τα έσοδα που αναγνωρίστηκαν από "Προσαυξήσεις, πρόστιμα και χρηματικές ποινές" επί των έμμεσων φόρων ανήλθαν το 2017 στο ποσό των 1.575 εκατ. ευρώ έναντι ποσού 1.508 εκατ. ευρώ το 2016, εμφανίζοντας αύξηση κατά ποσοστό 4,5%.

Στον πίνακα που ακολουθεί, παρατηρείται ότι τα αναγνωρισθέντα έσοδα από έμμεσους φόρους συνεχίζουν και κατά το 2017 την αυξητική πορεία που ξεκίνησαν το προηγούμενο έτος, ύστερα από την σταθεροποίηση που παρουσίασαν τα έτη 2014-2015.

Έμμεσοι Φόροι (ποσά σε εκατ. ευρώ)	**2017**	**2016**	**2015**	**2014**	**2013**	**2012**	**2011**
Φόρος προστιθέμενης αξίας ΦΠΑ	15.297	14.796	13.663	13.165	12.517	13.838	15.007
Ειδικοί Φόροι κατανάλωσης	7.926	7.931	7.607	7.501	7.619	8.129	8.755
Φόροι στις μεταβιβάσεις και συγκεντρώσεις κεφαλαίων	264	241	313	274	415	381	489
Τέλη χαρτοσήμου	423	341	337	408	360	397	396
Τέλη και δικαιώματα έκδοσης αδειών και παροχής προνομίων	7	5	4	3	3	3	3
Τέλη και εισφορές στα οχήματα	1.205	1.183	1.206	1.160	1.260	1.357	1.171
Έμμεσοι φόροι υπέρ τρίτων	3	3	3	3	21	12	16
Έσοδα, που εισπράττονται για την Ε.Ε.	202	194	177	168	148	156	190
Λοιποί έμμεσοι φόροι	0	1	1	0	6	6	9
Προσαυξήσεις, προστιμα και χρηματικες ποινες στους έμμεσους φόρους	1.575	1.508	1.649	1.815	1.215	859	1.143
Σύνολο	**26.901**	**26.201**	**24.959**	**24.496**	**23.563**	**25.138**	**27.178**

Σημείωση 11: Επιχορηγήσεις από Ε.Ε.

Μείωση κατά ποσοστό 47,7% έναντι του 2016 παρουσιάζουν τα έσοδα τρέχουσας χρήσης από την Ε.Ε. λόγω της γενικότερης μείωσης των δαπανών του Προϋπολογισμού Δημοσίων Επενδύσεων τα έτη 2016 και 2017. Τα έσοδα της κατηγορίας αυτής βεβαιώνονται κατά τον χρόνο που εισπράττονται (ταμειακή βάση).

Επιχορηγήσεις από Ε.Ε.	**2017**	**2016**	**Μεταβολή**	**%**
Επιχορηγήσεις Π.Δ.Ε. από Ε.Ε.	1.963.580.570,01	3.861.122.458,54	(1.897.541.888,53)	-49,1%
Απολήψεις από την Ε.Ε. και κράτη - μέλη	67.971.927,90	161.541.502,13	(93.569.574,23)	-137,7%
Απολήψεις από Κοινοτικά Ταμεία ή Οργανισμούς	205.853.987,87	253.037.531,56	(47.183.543,69)	-18,6%
Σύνολο	**2.237.406.485,78**	**4.275.701.492,23**	**(2.038.295.006,45)**	-47,7%

Σημείωση 12: Λοιπά μη φορολογικά έσοδα

Λοιπά μη Φορολογικά	2017	2016	Μεταβολή	%
Έσοδα απο δραστηριοτητες δημοσιων οργανισμων και επιχειρήσεων	2.503.188,33	4.004.759,33	(1.501.571,00)	-37,5%
Επιστροφές χρημάτων	266.650.232,79	133.346.608,98	133.303.623,81	100,0%
Έσοδα υπέρ Τρίτων	43.145.482,42	64.258.082,12	(21.112.599,70)	-32,9%
Παράβολα	179.055.537,58	177.049.702,94	2.005.834,64	1,1%
Προσαυξήσεις, προστιμα και χρηματικες ποινες σε μη φορολογικά έσοδα	1.927.045.981,93	1.768.922.540,33	158.123.441,60	8,9%
Έσοδα από καταργούμενους ειδικούς λογαριασμούς	325.213.644,79	314.714.663,77	10.498.981,02	3,3%
Λοιπά μη φορολογικά έσοδα	65.981.873,72	731.094.069,85	(665.112.196,13)	-91,0%
Έσοδα από προσφορά υπηρεσιών του Δημοσίου	193.468.598,17	110.206.894,74	83.261.703,43	75,6%
Λοιπά έσοδα από προσφορά υπηρεσιών του Δημοσίου	52.957.360,55	270.214.788,77	(217.257.428,22)	-80,4%
Έσοδα από μισθώματα κινητής και ακίνητης περιουσίας	23.193.582,32	340.704.050,85	(317.510.468,53)	-93,2%
Έσοδα απο την εκμεταλλευση, παραχωρηση και εκποιηση περιουσιακών στοιχείων και δικαιωμάτων του Δημοσίου	3.925.095,79	1.779.456,00	2.145.639,79	120,6%
Έσοδα από δωρεές, κληρονομιές, κληροδοσίες κ.λπ.	316.019,01	1.462.851,72	(1.146.832,71)	-78,4%
Διάφορα έσοδα από οργανισμούς	57.882.419,13	46.460.010,55	11.422.408,58	24,6%
Έσοδα λοιπών περιπτώσεων	155.558.644,24	263.184.934,31	(107.626.290,07)	-40,9%
Έσοδα από Ν.Α.Τ.Ο.	28.307.296,72	29.381.498,07	(1.074.201,35)	-3,7%
Συνεισφορές φορέων για εκτέλεση έργων Π.Δ.Ε.	46.145.302,88	39.047.413,74	7.097.889,14	18,2%
Λοιπά έσοδα	195.463.173,46	252.738.813,86	(57.275.640,40)	-22,7%
Έσοδα από πώληση αγαθών	3.747.869,55	3.556.007,39	191.862,16	5,4%
Διάφορα έσοδα από Δημόσιες Επενδύσεις	451.107.714,79	273.043.372,10	178.064.342,69	65,2%
Ενδιάμεσος λογαριασμός πωλήσεων παγίων στοιχείων	48.069.046,06	43.568.896,76	4.500.149,30	10,3%
Σύνολο	**4.069.738.064,23**	**4.868.739.416,18**	**-799.001.351,95**	-16,4%

Σημαντική μείωση κατά ποσοστό 16,4% έναντι του 2016 παρουσιάζουν τα έσοδα που αναγνωρίστηκαν στην τρέχουσα χρήση από λοιπά μη φορολογικά έσοδα.

Σημαντική μείωση παρουσιάζουν τα έσοδα υπό την κατηγορία “Λοιπά μη φορολογικά έσοδα” λόγω του γεγονότος ότι οι ασφαλιστικές εισφορές για συνταξιοδότηση των υπαλλήλων της Κεντρικής Διοίκησης από 1-1-2017 δεν αποτελούν έσοδα του Κράτους αλλά έσοδα του ΕΦΚΑ, ο οποίος αποτελεί πλέον τον φορέα κύριας συνταξιοδότησης.

Σημείωση 13: Αμοιβές – Παροχές Κεντρικής Διοίκησης

Αμοιβές - Παροχές Κεντρικής Διοίκησης	2017	2016	Μεταβολή	%
Αμοιβές τακτικών υπαλλήλων	**8.244.969.840,93**	**8.211.908.077,13**	**33.061.763,80**	**0,4%**
Τακτικές αποδοχές πολιτικών υπαλλήλων μη ειδικών κατηγοριών μισθολογίου	4.130.289.455,27	4.118.348.025,85	11.941.429,42	0,3%
Αποδοχές υπαλλήλων του διπλωματικού κλάδου και άλλων συναφών κατηγοριών	55.546.549,72	56.307.856,23	(761.306,51)	-1,4%
Αποδοχές δικαστικών λειτουργών, κύριου προσωπικού Ν.Σ.Κ. και ιατροδικαστών	302.193.469,94	296.709.464,57	5.484.005,37	1,8%
Τακτικές αποδοχές στρατιωτικών γενικά, οργάνων ΕΛ.ΑΣ, Λ.Σ, Π.Σ. και Αγροφυλακής	3.356.407.663,95	3.326.163.929,71	30.243.734,24	0,9%
Αποδοχές μελών Δ.Ε.Π.- Α.Ε.Ι., εκπαιδευτικού προσωπικού Τ.Ε.Ι. κ.λ.π.	4.960.835,90	5.298.536,44	(337.700,54)	-6,4%
Αποδοχές γιατρών ΕΣΥ	5.561.058,35	5.641.464,82	(80.406,47)	-1,4%
Πρόσθετες παροχές (περιλαμβάνονται και οι ασφαλιστικές εισφορές)	282.252.097,80	294.483.910,98	(12.231.813,18)	-4,2%
Διάφορες αποζημιώσεις στρατιωτικών γενικά, οργάνων ΕΛ.ΑΣ., Λ.Σ., Π.Σ. και Αγροφυλακής	64.086.348,84	63.494.607,17	591.741,67	0,9%
Διάφορες αποζημιώσεις	43.672.361,16	45.460.281,36	(1.787.920,20)	-3,9%
Αποδοχές υπαλλήλων με σχέση εργασίας ιδιωτικού δικαίου ορισμένου χρόνου	**119.108.369,71**	**114.136.794,44**	**4.971.575,27**	**4,4%**
Αποδοχές εργατοτεχνικού και λοιπού προσωπικού (περιλαμβάνονται και τα κάθε είδους επιδόματα, παροχές κ.λπ.)	590.883,72	699.551,97	(108.668,25)	-15,5%
Αμοιβές προσωπικού με σχέση εργασίας ιδιωτικού δικαίου ορισμένου χρόνου (Ι.Δ.Ο.Χ.) γενικά (συμπεριλαμβάνεται και το εποχικό προσωπικό)	70.437.513,24	67.733.603,93	2.703.909,31	4,0%
Αμοιβές επιτόπιου προσωπικού στην αλλοδαπή	5.217.542,39	4.806.690,07	410.852,32	8,5%
Αμοιβές εκπαιδευτικών με σύμβαση εργασίας ιδιωτικού δικαίου ορισμένου χρόνου	42.423.799,15	40.465.134,73	1.958.664,42	4,8%
Αμοιβές προσωπικού που πραγματοποιεί στις δημόσιες υπηρεσίες άσκηση επαγγελματος	438.631,21	431.813,74	6.817,47	1,6%
Αμοιβές ειδικών κατηγοριών	**16.369.535,07**	**14.783.913,42**	**1.585.621,65**	**10,7%**
Αμοιβές μελών ανεξάρτητων αρχών και μελών συλλογικών οργάνων διοίκησης αυτοτελών δημοσίων υπηρεσιών.	3.417.209,98	2.231.864,51	1.185.345,47	53,1%
Αντιμισθία συνεργατών βουλευτών.	11.188.975,13	10.641.217,34	547.757,79	5,1%
Αμοιβές αντιρρησιών συνείδησης που εκπληρώνουν εναλλακτική πολιτική κοινωνική υπηρεσία (αρθ. 21 ν.2510/97).	14.342,77	4.055,90	10.286,87	253,6%
Διάφορες αποζημιώσεις.	1.749.007,19	1.906.775,67	(157.768,48)	-8,3%
Προεδρική χορηγία, βουλευτικές αποζημιώσεις κ.λπ.	**27.342.612,85**	**27.383.898,38**	**(41.285,53)**	**-0,2%**
Προεδρική χορηγία	246.481,92	302.967,36	(56.485,44)	-18,6%
Βουλευτικές αποζημιώσεις και επιδόματα	27.096.130,93	27.080.931,02	15.199,91	0,1%
Εργοδοτικές εισφορές για την κοινωνική ασφάλιση	**785.330.995,24**	**578.047.973,59**	**207.283.021,65**	**35,9%**
Εργοδοτικές εισφορές για την κοινωνική ασφάλιση τακτικών υπαλλήλων	530.295.970,95	428.978.922,87	101.317.048,08	23,6%
Εργοδοτικές εισφορές εκτάκτων υπαλλήλων και ειδικών κατηγοριών	33.118.335,16	31.061.432,53	2.056.902,63	6,6%
Εργοδοτικές εισφορές για την κοινωνική ασφάλιση στρατιωτικών	219.527.781,71	117.699.841,85	101.827.939,86	86,5%
Εργοδοτικές εισφορές για την κοινωνική ασφάλιση των βουλευτών	2.388.907,42	307.776,34	2.081.131,08	676,2%
Παρεπόμενες παροχές και έξοδα προσωπικού	**1.243.494,79**	**2.155.898,30**	**(912.403,51)**	**-42,3%**
Αποζημιώσεις απολύσεως ή εξόδου από την υπηρεσία	1.083.508,35	1.818.977,34	(735.468,99)	-40,4%
Λοιπές αποζημιώσεις και οικονομικές ενισχύσεις	159.986,44	336.920,96	(176.934,52)	-52,5%
Δεδουλευμένες αμοιβές και εξοδα ποσωπικού	**(26.504,62)**	**(4.646.037,22)**	**4.619.532,60**	**-99,4%**
Δεδουλευμένες αμοιβές και εξοδα ποσωπικού	(26.504,62)	(4.646.037,22)	4.619.532,60	-99,4%
Αμοιβές και έξοδα φυσικών προσώπων	**16.081.280,19**	**18.260.471,30**	**(2.179.191,11)**	**-11,9%**
Αμοιβές και έξοδα φυσικών προσώπων	16.079.335,19	18.180.230,39	(2.100.895,20)	-11,6%
Αμοιβές κι έξοδα προσώπων για την διενέργεια εκλογών	1.945,00	80.240,91	(78.295,91)	-97,6%
Λοιπές αμοιβές τρίτων	**65.170.973,29**	**110.837.388,54**	**(45.666.415,25)**	**-41,2%**
Αμοιβές νομικών προσώπων	36.269.295,26	68.231.289,91	(31.961.994,65)	-46,8%
Αμοιβές εκτέλεσης υλοτομικών εργασιών	2.700.594,76	3.377.764,70	(677.169,94)	-20,0%
Αμοιβές για εκπαίδευση	2.145.220,64	2.256.847,57	(111.626,93)	-4,9%
Αμοιβές για δαπάνες καθαριότητας	9.719.708,06	15.143.098,52	(5.423.390,46)	-35,8%
Λοιπές αμοιβές	14.336.154,57	21.828.387,84	(7.492.233,27)	-34,3%
Δεδουλευμενα έξοδα τρίτων	**410.938,89**	**(3.882.644,20)**	**4.293.583,09**	**-110,6%**
Δεδουλευμενα έξοδα τρίτων	410.938,89	(3.882.644,20)	4.293.583,09	-110,6%
Γενικό σύνολο	**9.276.001.536,34**	**9.068.985.733,68**	**207.015.802,66**	**2,3%**

Αύξηση κατά 2,3% παρουσιάζουν οι "Αμοιβές - παροχές Κεντρικής Διοίκησης", κυρίως λόγω της επιβάρυνσης του Κράτους με συνταξιοδοτικές εργοδοτικές εισφορές προς το νέο φορέα κύριας συνταξιοδοτικής ασφάλισης ΕΦΚΑ. (άρθ. 5 του ν.4387/2016).

Σημείωση 14: Αμοιβές – Παροχές Ν.Π.Δ.Δ.

Υπό την κατηγορία αυτή εμφανίζονται αμοιβές απασχολούμενων σε Ν.Π.Δ.Δ., την πληρωμή των οποίων έχει αναλάβει, μέσω του Κρατικού Προϋπολογισμού, η Κεντρική Διοίκηση. Κατά κύριο λόγο οι αμοιβές αφορούν το νοσηλευτικό και ιατρικό προσωπικό που απασχολείται στα νοσοκομεία της χώρας, το απασχολούμενο προσωπικό των ιδρυμάτων πρόνοιας, των Πανεπιστημίων, των ΤΕΙ, των εκκλησιαστικών λειτουργών και της Ακαδημίας Αθηνών.

Αμοιβές - Παροχές ΝΠΔΔ	2017	2016	Μεταβολή	%
Αμοιβες τακτικών υπαλλήλων	**2.441.532.052,85**	**2.421.584.597,10**	**19.947.455,75**	**0,8%**
Τακτικές αποδοχές πολιτικών υπαλλήλων μη ειδικών κατηγοριών μισθολογίου	1.559.790.696,34	1.543.977.798,75	15.812.897,59	1,0%
Αποδοχές μελών Δ.Ε.Π.- Α.Ε.Ι., εκπαιδευτικού προσωπικού Τ.Ε.Ι. κ.λ.π.	343.923.815,20	344.458.758,78	(534.943,58)	-0,2%
Αποδοχές γιατρών ΕΣΥ	534.575.150,41	530.123.085,90	4.452.064,51	0,8%
Πρόσθετες παροχές (περιλαμβάνονται και οι ασφαλιστικές εισφορές)	1.843.077,54	1.733.019,70	110.057,84	6,4%
Διάφορες αποζημιώσεις	1.399.313,36	1.291.933,97	107.379,39	8,3%
Αποδοχές υπαλλήλων με σχέση εργασίας ιδιωτικού δικαίου ορισμένου χρόνου	**4.615.157,87**	**4.254.775,14**	**360.382,73**	**8,5%**
Αμοιβές προσωπικού με σχέση εργασίας ιδιωτικού δικαίου ορισμένου χρόνου (Ι.Δ.Ο.Χ.) γενικά (συμπεριλαμβάνεται και το εποχικό προσωπικό)	4.615.157,87	4.254.775,14	360.382,73	8,5%
Αμοιβές ειδικών κατηγοριών	**3.232.323,70**	**3.336.774,65**	**(104.450,95)**	**-3,1%**
Μισθοδοσία αρχιερέων και ιεροκηρύκων	3.128.935,04	3.155.994,94	(27.059,90)	-0,9%
Αμοιβές αντιρρησιών συνείδησης που εκπληρώνουν εναλλακτική πολιτική κοινωνική υπηρεσία (αρθ. 21 ν.2510/97)	103.388,66	169.531,87	(66.143,21)	-39,0%
Διάφορες αποζημιώσεις	0,00	11.247,84	(11.247,84)	-100,0%
Εργοδοτικές εισφορές για την κοινωνική ασφάλιση	**367.217.338,71**	**320.091.663,39**	**47.125.675,32**	**14,7%**
Εργοδοτικές εισφορές για την κοινωνική ασφάλιση τακτικών υπαλλήλων	366.552.621,97	319.373.194,26	47.179.427,71	14,8%
Εργοδοτικές εισφορές εκτάκτων υπαλλήλων και ειδικών κατηγοριών	664.716,74	718.469,13	(53.752,39)	-7,5%
Παρεπόμενες παροχές και έξοδα προσωπικού	**26.568,00**	**0,00**	**26.568,00**	
Αποζημιώσεις απολύσεως ή εξόδου από την υπηρεσία	26.568,00	0,00	26.568,00	
Λοιπές αμοιβές τρίτων	21.408.464,23	**21.028.156,05**	**380.308,18**	**1,8%**
Αμοιβές νομικών προσώπων	20.948.884,80	20.948.000,00	884,80	0,0%
Αμοιβές για δαπάνες καθαριότητας	30.028,19	17.020,90	13.007,29	76,4%
Λοιπές αμοιβές	429.551,24	63.135,15	366.416,09	580,4%
Γενικό σύνολο	**2.838.031.905,36**	**2.770.295.966,33**	**67.735.939,03**	**2,4%**

Αύξηση κατά 2,4% παρουσιάζουν και οι "Αμοιβές - παροχές ΝΠΔΔ" έτους 2017 έναντι του 2016, κυρίως λόγω της επιβάρυνσης με συνταξιοδοτικές εργοδοτικές εισφορές προς το νέο φορέα κύριας συνταξιοδοτικής ασφάλισης ΕΦΚΑ. (άρθ. 5 του ν.4387/2016).

Σημείωση 15: Παροχές τρίτων

Παροχές Τρίτων	2017	2016	Μεταβολή	%
Τηλεπικοινωνίες	**80.563.232,18**	**92.764.141,02**	**(12.200.908,84)**	**-13,2%**
Ταχυδρομικά	11.470.214,33	6.926.265,56	4.543.948,77	65,6%
Τηλεφωνικά, τηλεγραφικά, τηλετυπικά, υπηρεσιών εξωτερικού	567.506,06	1.046.484,55	(478.978,49)	-45,8%
Δαπάνες κινητής τηλεφωνίας	1.912.543,23	1.840.881,21	71.662,02	3,9%
Υποχρεώσεις από παροχή τηλεπικοινωνιακών υπηρεσιών (τέλη, μισθώματα και δαπάνες εγκαταστάσεων)	66.612.968,56	82.950.509,70	(16.337.541,14)	-19,7%
Ενοίκια	**122.263.028,01**	**138.605.238,69**	**(16.342.210,68)**	**-11,8%**
Ενοίκια κτιρίων - τεχνικών έργων	109.388.039,99	110.170.000,02	(781.960,03)	-0,7%
Ενοίκια μεταφορικών μέσων	3.708.948,56	3.710.625,39	(1.676,83)	0,0%
Λοιπές μισθώσεις	9.166.039,46	24.724.613,28	(15.558.573,82)	-62,9%
Επισκευές - Συντηρήσεις	**48.947.834,52**	**52.480.991,97**	**(3.533.157,45)**	**-6,7%**
Συντήρηση και επισκευή ναών, μουσείων, βιβλιοθηκών και αρχαιολογικών χώρων	984.192,57	1.305.518,62	(321.326,05)	-24,6%
Αμοιβες για συντηρηση και επισκευη κτιριων γενικα, εγκαταστασεων στρατωνισμού, ελλιμενισμού, αερολιμένων και λοιπών μόνιμων εγκαταστάσεων	11.200.970,00	12.297.606,41	(1.096.636,41)	-8,9%
Συντήρηση και επισκευή μεταφορικών μέσων ξηράς γενικά	22.091.830,22	21.862.002,69	229.827,53	1,1%
Συντήρηση και επισκευή μηχανικού και λοιπού εξοπλισμού	14.670.841,73	17.015.864,25	(2.345.022,52)	-13,8%
Έξοδα ηλεκτρικής ενέργειας, ύδρευσης άρδευσης φυσικού αερίου και καθαριότητας (πλην παραγωγής)	**116.238.705,13**	**131.949.158,01**	**(15.710.452,88)**	**-11,9%**
Έξοδα ηλεκτρικής ενέργειας	94.451.498,65	104.759.130,27	(10.307.631,62)	-9,8%
Έξοδα ύδρευσης και άρδευσης	16.010.756,90	21.066.751,12	(5.055.994,22)	-24,0%
Έξοδα φυσικού αερίου	4.032.288,28	4.033.953,75	(1.665,47)	0,0%
Έξοδα καθαριότητας	1.744.161,30	2.089.322,87	(345.161,57)	-16,5%
Δεδουλευμένα έξοδα - Παροχες τρίτων	**7.058.198,40**	**(12.793.612,51)**	**19.851.810,91**	**-155,2%**
Δεδουλευμένα έξοδα - Παροχες τρίτων	7.058.198,40	(12.793.612,51)	19.851.810,91	-155,2%
Γενικό σύνολο	**375.070.998,24**	**403.005.917,18**	**(27.934.918,94)**	**-6,9%**

Μείωση έναντι του 2016 παρουσιάζουν οι “Παροχές τρίτων” κατά ποσοστό 6,9%.

Η μείωση αυτή κατά κύριο λόγο οφείλεται α) σε επιβάρυνση του 2016 με την εξόφληση υποχρεώσεων παρελθόντων ετών για τηλεπικοινωνιακές υπηρεσίες, β) σε επιβάρυνση επίσης του 2016 με την δαπάνη ύψους 14,7 εκατ. ευρώ για ενοικίαση ελικοπτέρων πυρόσβεσης και γ) σε μειωμένες δαπάνες ηλεκτρικής ενέργειας και ύδρευσης κατά το 2017.

Σημείωση 16: Λοιπά λειτουργικά έξοδα και λοιπές δαπάνες

Λοιπά Λειτουργικά Έξοδα και Λοιπές Δαπάνες	2017	2016	Μεταβολη	%
Ακινητοποιήσεις υπό εκτέλεση από ΠΔΕ	1.152.945.720,12	2.155.498.855,87	(1.002.553.135,75)	-46,5%
Προμήθεια ειδών εξοπλισμού υπηρεσιών, εργαστηρίων κ.λπ.	41.144.371,85	64.613.101,26	(23.468.729,41)	-36,3%
Προμήθεια υγειονομικού, φαρμακευτικού υλικού και ειδών καθαριότητας	38.147.639,92	57.378.899,41	(19.231.259,49)	-33,5%
Προμήθεια καυσίμων και λιπαντικών	155.991.667,75	173.712.882,12	(17.721.214,37)	-10,2%
Προμήθεια ειδών συντήρησης και επισκευής εγκαταστάσεων και εξοπλισμού	39.842.300,80	44.312.119,86	(4.469.819,06)	-10,1%
Προμήθεια ειδών διατροφής, ιματισμού, υπόδησης, εξάρτυσης, εστίασης, κατασκήνωσης και άθλησης	93.087.720,01	101.558.284,09	(8.470.564,08)	-8,3%
Προμήθεια ειδών καθαριότητας	4.573.650,25	5.459.071,89	(885.421,64)	-16,2%
Λοιπές προμήθειες	16.559.235,05	19.807.449,10	(3.248.214,05)	-16,4%
Ειδικές προμήθειες υλικού και πολεμοφοδίων	1.106.606,74	1.136.989,39	(30.382,65)	-2,7%
Δεδουλευμένες δαπάνες αποθεμάτων , αναλωσίμων και λοιπων αγαθών	(803.978,46)	(4.639.947,38)	3.835.968,92	-82,7%
Έξοδα μεταφορών	28.522.088,08	18.689.582,51	9.832.505,57	52,6%
Έξοδα ταξιδιών - οδοιπορικά	124.826.838,91	127.961.389,33	(3.134.550,42)	-2,4%
Έξοδα προβολής εκθέσεων και συνεδρίων	4.596.585,11	4.682.535,47	(85.950,36)	-1,8%
Συνδρομές εισφορές	87.352.511,24	275.562.642,72	(188.210.131,48)	-68,3%
Έξοδα εκδόσεων εκτυπώσεων και βιβλιοδεσίας	1.591.309,82	2.902.179,97	(1.310.870,15)	-45,2%
Έξοδα δημοσιεύσεων	506.903,25	538.842,80	(31.939,55)	-5,9%
Δαπάνες εκμετάλευσης ακίνητης περιουσίας	345.202,11	24.846,19	320.355,92	1289,4%
Διάφορα έξοδα προγραμμάτων υλοποιούμενων μέσω τακτικού προϋπολογισμού	166.925.746,84	158.194.278,50	8.731.468,34	5,5%
Συμμετοχή της Ελλάδας για δαπάνες ΝΑΤΟ	16.295.013,86	45.426.667,08	(29.131.653,22)	-64,1%
Δαπάνες Βορειοαντλαντικού Συμφώνου (Ν.Α.Τ.Ο.) που εκτελούνται με πιστώσεις των κρατών μελών	24.672.312,93	26.052.802,99	(1.380.490,06)	-5,3%
Διάφορα έξοδα	89.508.933,05	344.931.705,32	(255.422.772,27)	-74,1%
Δεδουλευμένα διάφορα έξοδα	1.349.479,70	(7.209.238,22)	8.558.717,92	118,7%
Σύνολο	**2.089.087.858,93**	**3.616.595.940,27**	**(1.527.508.081,34)**	**-42,2%**

Υπό τον λογαριασμό "Ακινητοποιήσεις υπό εκτέλεση από ΠΔΕ" εμφανίζονται οι πληρωμές του Προγράμματος Δημοσίων Επενδύσεων για την απόκτηση περιουσιακών στοιχείων.

Σημαντική μείωση έναντι του 2016 παρουσιάζουν στο σύνολό τους τα "Λοιπά λειτουργικά έξοδα και λοιπές δαπάνες", κατά ποσοστό 42,2%, η οποία οφείλεται κυρίως α) σε μειωμένες δαπάνες του ΠΔΕ και ως επί το πλείστον στις δαπάνες για κατασκευές έργων της Κεντρικής Διοίκησης, β) σε μείωση των συνδρομών σε διεθνείς οργανισμούς (ΟΗΕ, ΟΟΣΑ, κ.λπ.), οι οποίες μετά την αύξηση που παρουσίασαν το προηγούμενο έτος επανήλθαν στα επίπεδα του 2015 και γ) στη μη επανάληψη δαπάνης ύψους 210 εκατ. ευρώ για την εξόφληση οφειλών του ΕΔ προς τους ΟΤΑ α΄ βαθμού (άρθ. 27, ν.3756/2009), λόγω εξάντλησης των προβλεπόμενων δόσεων κατά το έτος 2016.

Σημείωση 17: Επιδοτήσεις-Επιχορηγήσεις

Επιδοτήσεις - Επιχορηγήσεις	2017	2016	Μεταβολή	%
Επιδοτήσεις, οικονομικές - εισοδηματικές ενισχύσεις τακτικού προϋπολογισμού	**343.800.720,95**	**345.746.453,85**	**(1.945.732,90)**	**-0,6%**
Οικονομικές ενισχύσεις για κάλυψη ελλειμμάτων γεωργικού τομέα	251.944.170,37	257.130.504,27	(5.186.333,90)	-2,0%
Οικονομικές ενισχύσεις φορέων εξωτερικού	217.125,00	186.642,00	30.483,00	16,3%
Οικονομικές ενισχύσεις πολιτικών κομμάτων	17.909.856,14	12.426.343,58	5.483.512,56	44,1%
Επιδοτήσεις	73.729.569,44	76.002.964,00	(2.273.394,56)	-3,0%
Εισοδηματικές ενισχύσεις αποδιδόμενες σε δικαιούχους από τακτικό προϋπολογισμό	**2.202.967.800,83**	**1.157.220.022,00**	**1.045.747.778,83**	**90,4%**
Γενικά επιδόματα και βοηθήματα κοινωνικής πρόνοιας	1.355.402.821,01	830.252.711,57	525.150.109,44	63,3%
Υποτροφίες	9.332,32	6.867,21	2.465,11	35,9%
Εισοδηματική ενίσχυση νοικοκυριών	65.924.275,42	299.993.186,64	(234.068.911,22)	-78,0%
Λοιπές οικονομικές αποζημιώσεις και βοηθήματα	781.631.372,08	26.967.256,58	754.664.115,50	2798,4%
Επιχορήγηση φορέων για κάλυψη λειτουργικών δαπανών	**3.366.450.187,38**	**4.211.662.276,35**	**(845.212.088,97)**	**-20,1%**
Επιχορηγήσεις σε δήμους και σε δημοτικές επιχειρήσεις	146.073.584,95	103.330.678,05	42.742.906,90	41,4%
Επιχορηγήσεις περιφερειών	8.870.442,09	44.546.199,51	(35.675.757,42)	-80,1%
Επιχορηγήσεις σε οργανισμούς εποπτείας Υπουργείου Γεωργίας	84.505.503,50	96.450.561,00	(11.945.057,50)	-12,4%
Επιχορηγήσεις σε βιοτεχνικούς, βιομηχανικούς και τουριστικούς οργανισμούς	1.365.000,00	1.800.000,00	(435.000,00)	-24,2%
Επιχορηγήσεις σε οργανισμούς και ιδρύματα υγείας	1.954.365.466,31	3.039.761.554,35	(1.085.396.088,04)	-35,7%
Επιχορηγήσεις σε φορείς κοινωνικής πρόνοιας	80.861.003,39	59.626.623,21	21.234.380,18	35,6%
Επιχορηγήσεις σε κέντρα και σχολές κοινωνικής πρόνοιας	16.460.000,00	575.946,00	15.884.054,00	2757,9%
Επιχορηγήσεις σε επιστημονικά και πνευματικά ιδρύματα	103.681.559,76	103.392.945,21	288.614,55	0,3%
Επιχορηγήσεις σε εκπαιδευτικά ιδρύματα	112.602.793,67	108.719.096,99	3.883.696,68	3,6%
Επιχορηγήσεις σε σχολές, ινστιτούτα και οργανισμούς εκπαιδευτικού χαρακτήρα	73.456.387,75	75.469.294,26	(2.012.906,51)	-2,7%
Επιχορηγήσεις σε πολιτιστικά ιδρύματα	126.867.183,14	68.658.294,03	58.208.889,11	84,8%
Επιχορηγήσεις σε εκκλησιαστικούς οργανισμούς	2.480.000,00		2.480.000,00	
Επιχορηγήσεις σε οργανισμούς κοινωνικής πολιτικής	31.728.911,00	8.419.320,00	23.309.591,00	276,9%
Επιχορηγήσεις σε αθλητικούς φορείς	30.349.148,22	29.207.366,00	1.141.782,22	3,9%
Επιχορηγήσεις σε συγκοινωνιακούς φορείς	342.808.487,51	266.137.704,35	76.670.783,16	28,8%
Επιχορηγήσεις σε ειδικά ταμεία, λογαριασμούς και λοιπους φορείς	249.974.716,09	205.566.693,39	44.408.022,70	21,6%
Επιχορηγήσεις για κοινωνική πολιτική	**1.636.402.442,56**	**1.070.877.128,99**	**565.525.313,57**	**52,8%**
Επιχορηγήσεις σε οργανισμούς κοινωνικής πολιτικής	1.068.000.000,00	974.686.325,00	93.313.675,00	9,6%
Επιχορηγήσεις σε οργανισμούς και ιδρύματα υγείας	975.000,00	1.260.900,00	(285.900,00)	-22,7%
Επιχορηγήσεις σε εκπαιδευτικά ιδρύματα	50.895.000,00	50.760.000,00	135.000,00	0,3%
Επιχορηγήσεις σε λοιπούς φορείς	516.532.442,56	44.169.903,99	472.362.538,57	1069,4%
Επιχορηγήσεις για κοινωνική ασφάλιση	**16.978.350.840,00**	**12.880.801.628,08**	**4.097.549.211,92**	**31,8%**
Επιχορηγήσεις για κοινωνική ασφάλιση	16.978.350.840,00	12.880.801.628,08	4.097.549.211,92	31,8%
Επιχορηγήσεις, επιδοτήσεις, οικονομικές ενισχύσεις νομικών προσώπων κ.λπ. από το Π. Δ.Ε.	**3.319.638.252,99**	**3.657.846.640,86**	**(338.208.387,87)**	**-9,2%**
Επιχορηγήσεις για έργα χρηματοδοτούμενα από εθνικούς πόρους	1.063.668.997,93	434.398.880,24	629.270.117,69	144,9%
Επιχορηγήσεις για έργα χρηματοδοτούμενα από κοινοτικούς πόρους	2.255.969.255,06	3.223.447.760,62	(967.478.505,56)	-30,0%
Δεδουλευμένα έξοδα χρηματοδοτήσεων αποδόσεων κλπ	**(292.484,64)**	**(4.053.782,76)**	**3.761.298,12**	**-92,8%**
Δεδουλευμένα έξοδα χρηματοδοτήσεων αποδόσεων κλπ	(292.484,64)	(4.053.782,76)	3.761.298,12	-92,8%
Γενικό σύνολο	**27.847.317.760,07**	**23.320.100.367,37**	**4.527.217.392,70**	**19,4%**

Υπό την κατηγορία "Επιχορηγήσεις, επιδοτήσεις, οικονομικές ενισχύσεις νομικών προσώπων κ.λπ. από το Π. Δ.Ε." εμφανίζονται οι επιχορηγήσεις, μέσω του ΠΔΕ, σε φορείς του ΕΔ για επενδυτικούς σκοπούς.

Αύξηση κατά ποσοστό 19,4% παρουσιάζουν στο σύνολό τους οι "Επιδοτήσεις-Επιχορηγήσεις" κυρίως λόγω της επιχορήγησης του ΕΦΚΑ για την πληρωμή, από 1-1-2017,

των συντάξεων των δημοσίων υπαλλήλων και λειτουργών, καθώς και λοιπών κατηγοριών ασφαλισμένων του Δημοσίου, που έως την 31-12-2016 βάρυναν τον ΚΠ.

Στη συνέχεια αναλύονται περαιτέρω οι λογαριασμοί επιχορηγήσεων προς την κοινωνική ασφάλιση, εισοδηματικές ενισχύσεις, συγκοινωνιακούς φορείς, οργανισμούς κοινωνικής πολιτικής και οργανισμούς και ιδρύματα υγείας.

17.1 Επιχορηγήσεις για Κοινωνική Ασφάλιση

Επιχορηγήσεις για Κοινωνική Ασφάλιση	2017	2016	Μεταβολή	%
Τρέχουσες επιχορηγήσεις για κοινωνική ασφάλιση	***15.832.500.000,00***	***11.783.953.888,23***	***4.048.546.111,77***	***34,4%***
Επιχορήγηση στον Ο.Γ.Α.		3.325.500.000,00	(3.325.500.000,00)	-100,0%
Επιχορήγηση στο Ι.Κ.Α – Ε.Τ.Α.Μ.		2.822.900.000,00	(2.822.900.000,00)	-100,0%
Συμμετοχή του Δημοσίου στην χρηματοδότηση της κοινωνικής ασφάλησης (αρθ. 22 και 35 ν. 2084/92).		320.000.000,00	(320.000.000,00)	-100,0%
Επιχορήγηση στον Οργανισμό Ελευθέρων Επαγγελματιών (Ο.Α.Ε.Ε.)		885.130.000,00	(885.130.000,00)	-100,0%
Επιχορήγηση στο Ν.Α.Τ.		850.200.000,00	(850.200.000,00)	-100,0%
Επιχορήγηση σε λοιπούς οργανισμούς κοινωνικής ασφάλησης.	1.100.000,00	1.400.000,00	(300.000,00)	-21,4%
Επιχορήγηση στο ΙΚΑ-ΕΤΑΜ για τον κλάδο σύνταξης του ΤΑΠ-ΟΤΕ.		534.600.000,00	(534.600.000,00)	-100,0%
Επιχορήγηση στον Λογαριασμό Αγροτικής Εστίας (ΛΑΕ)		10.900.000,00	(10.900.000,00)	-100,0%
Επιχορήγηση στο Μετοχικό Ταμείο Στρατού, σύμφωνα με το άρθρο 43 παρ. 9β του ν. 3943/2011.	2.400.000,00	2.400.000,00	0,00	0,0%
Επιχορήγηση στον Εθνικό Οργανισμό Παροχής Υπηρεσιών Υγείας (Ε.Ο.Π.Υ.Υ.)	313.500.000,00	501.500.000,00	(188.000.000,00)	-37,5%
Επιχορήγηση στον Ε.Φ.Κ.Α. (συντάξεις λοιπων ταμείων πλην Δημοσίου)	9.140.800.000,00		9.140.800.000,00	
Επιχορήγηση στον Ε.Φ.Κ.Α. για συντάξεις ασφαλισμένων Δημοσίου	5.161.000.000,00	580.000.000,00	4.581.000.000,00	789,8%
Επιχορήγηση στον ΕΦΚΑ για παροχή εφάπαξ οικονομικής ενίσχυσης		630.000.000,00	(630.000.000,00)	-100,0%
Επιχορήγηση στον ΕΦΚΑ για επιστροφή παρακρατηθεισών εισφορών	315.000.000,00		315.000.000,00	
Επίδομα Κοινωνικής Αλληλεγγύης Συνταξιούχων (Ε.Κ.Α.Σ.)	320.000.000,00	740.723.888,23	(420.723.888,23)	-56,8%
Αντιπαροχή έναντι της ενσωματωμένης στη ΔΕΗ Α.Ε. περιουσίας των Τομέων Ασφάλισης Προσωπκού ΔΕΗ (άρθρο 34 ν.2773/99)	578.700.000,00	578.700.000,00	0,00	0,0%
Πρόσθετες επιχορηγήσεις για κάλυψη ληξιπρόθεσμων οφειλών	***1.145.850.840,00***	***1.096.847.739,85***	***49.003.100,15***	***4,5%***
Επιχορήγηση στο Ταμείο Πρόνοιας Δημοσίων Υπαλλήλων (ΤΠΔΥ)		216.000.000,00	(216.000.000,00)	-100,0%
Επιχορήγηση στο Μετοχικό Ταμείο Πολιτικών Υπαλλήλων (ΜΤΠΥ)		84.823.621,00	(84.823.621,00)	-100,0%
Επιχορήγηση στον Εθνικό Οργανισμό Παροχής Υπηρεσιών Υγείας (Ε.Ο.Π.Υ.Υ.)		674.785.172,85	(674.785.172,85)	-100,0%
Επιχορήγηση στο Ταμείο Ασφάλισης Υπαλλήλων Τραπεζών & Επιχειρήσεων Κοινής Ωφελείας (ΤΑΥΤΕΚΩ)		80.000.000,00	(80.000.000,00)	-100,0%
Επιχορήγηση στο Ενιαίο Ταμείο Επικουρικής Ασφάλισης και Εφάπξ	466.000.000,00		466.000.000,00	
Επιχορήγηση στον Ενιαίο Φορέα Κοινωνικής Ασφάλισης (Ε.Φ.Κ.Α.)	679.850.840,00		679.850.840,00	
Επιχορηγήσεις σε λοιπούς Οργανισμούς Κοινωνικής Ασφάλισης		41.238.946,00	(41.238.946,00)	-100,0%
Γενικό σύνολο	**16.978.350.840,00**	**12.880.801.628,08**	**4.097.549.211,92**	**31,8%**

Οι επιχορηγήσεις για την κοινωνική ασφάλιση διακρίνονται σε τρέχουσες επιχορηγήσεις και σε επιχορηγήσεις για την πληρωμή ληξιπρόθεσμων υποχρεώσεων παρελθόντων ετών.

Η αύξηση που παρουσιάζουν οι τρέχουσες επιχορηγήσεις έτους 2017 έναντι του 2016 οφείλεται κυρίως στην πρόσθετη επιχορήγηση ύψους 4.581 εκατ. ευρώ που δόθηκε στον ΕΦΚΑ για την πληρωμή των συντάξεων των ασφαλισμένων του Δημοσίου και β) σε επιχορήγηση ύψους 315 εκατ. ευρώ που δόθηκε επίσης στον ΕΦΚΑ για την επιστροφή παρακρατηθεισών εισφορών υγείας σε συνταξιούχους. Παράλληλα, δεν επαναλήφθηκε η επιχορήγηση του εν λόγω οργανισμού με 630 εκατ. ευρώ καθώς αυτή αφορούσε εφάπαξ οικονομική ενίσχυση στους χαμηλοσυνταξιούχους για το έτος 2016 (άρθ. 65, ν.4445/2016).

Σημαντικά ποσά ύψους 1.145.850.840,00 ευρώ μεταφέρθηκαν και το 2017 σε φορείς κοινωνικής ασφάλισης στο πλαίσιο εκκαθάρισης των ληξιπρόθεσμων οφειλών που δημιουργήθηκαν τα προηγούμενα έτη.

17.2 Εισοδηματικές ενισχύσεις αποδιδόμενες σε δικαιούχους από τον τακτικό προϋπολογισμό

Εισοδηματικές ενισχύσεις αποδιδόμενες σε δικαιούχους από το τακτικό προϋπολογισμό	**2017**	**2016**	**Μεταβολή**	**%**
Γενικά επιδόματα και βοηθήματα κοινωνικής πρόνοιας	***1.355.402.821,01***	***830.252.711,57***	***525.150.109,44***	63,3%
Επιδόματα πολυτέκνων κ.λπ.	680.000.000,00	675.000.000,00	5.000.000,00	0,7%
Επίδομα θέρμανσης	125.891.754,17	106.133.359,52	19.758.394,65	18,6%
Κοινωνικό Εισόδημα Αλληλεγγύης	549.511.066,84	49.119.352,05	500.391.714,79	1018,7%
Παροχή υποτροφιών	***9.332,32***	***6.867,21***	***2.465,11***	35,9%
Παροχή λοιπών υποτροφιών και ενισχύσεων	9.332,32	6.867,21	2.465,11	35,9%
Εισοδηματική ενίσχυση νοικοκυριών	***65.924.275,42***	***299.993.186,64***	**(234.068.911,22)**	-78,0%
Εισοδηματική ενίσχυση νοικοκυριών ορεινών και μειονοτικών περιοχών με χαμηλά εισοδήματα (άρθρο 27 ν.3016/2002)	818.400,00	2.289.550,00	(1.471.150,00)	-64,3%
Εισοδηματική ενίσχυση οικογενειών με χαμηλά εισοδήματα και τέκνα που φοιτούν στην υποχρεωτική εκπαίδευση (άρθρο 27 ν.3016/2002)	565.800,00	1.950.000,00	(1.384.200,00)	-71,0%
Εισοδηματική ενίσχυση οικογενειών με τέκνα που σπουδάζουν μακριά του τόπου μόνιμης κατοικίας τους	42.152.600,00	44.598.320,00	(2.445.720,00)	-5,5%
Οικονομικές ενισχύσεις πυροπαθών, σεισμοπλήκτων, πλημμυροπαθών κ.λπ.	3.663.500,00	2.536,53	3.660.963,47	144329,6%
Έκτακτη οικονομική ενίσχυση κοινωνικής αλληλεγγύης και ανθρωπιστικής κρίσης	18.723.975,42	251.152.780,11	(232.428.804,69)	-92,5%
Λοιπές οικονομικές αποζημιώσεις και βοηθήματα	***781.631.372,08***	***26.967.256,58***	***754.664.115,50***	2798,4%
Λοιπές εισοδηματικές ενισχύσεις	503.585,15	26.083.685,66	(25.580.100,51)	-98,1%
Δαπάνη χορήγησης κοινωνικού μερίσματος	774.571.862,50	103.531,01	774.468.331,49	748054,5%
Λοιπές οικονομικές αποζημιώσεις και βοηθήματα	6.555.924,43	780.039,91	5.775.884,52	740,5%
Σύνολο	**2.202.967.800,83**	**1.157.220.022,00**	**1.045.747.778,83**	**90,4%**

Σημαντική αύξηση έναντι του 2016 παρουσιάζουν οι επιχορηγήσεις για εισοδηματικές ενισχύσεις αποδιδόμενες σε δικαιούχους κατά ποσοστό 90,4%.

17.3 Επιχορηγήσεις σε οργανισμούς για σκοπούς κοινωνικής πολιτικής

Επιχορήγηση σε οργανισμούς κοινωνικής πολιτικής	2017	2016	Μεταβολή	%
Επιχορήγηση στο ΑΚΑΓΕ	505.000.000,00	470.000.000,00	35.000.000,00	7,4%
Επιχορήγηση στον Ο.Α.Ε.Δ.	425.000.000,00	504.686.325,00	(79.686.325,00)	-15,8%
Επιχορήγηση στον Ο.Π.Ε.Κ.Α.	138.000.000,00		138.000.000,00	
Σύνολο	**1.068.000.000,00**	**974.686.325,00**	**93.313.675,00**	**9,6%**

Αύξηση έναντι του 2016 κατά ποσοστό 9,6%, εμφανίζουν οι επιχορηγήσεις σε οργανισμούς για σκοπούς κοινωνικής πολιτικής κυρίως λόγω της επιχορήγησης στον νεοσύστατο Οργανισμό Προνοιακών Επιδομάτων και Κοινωνικής Αλληλεγγύης (ΟΠΕΚΑ) για την καταβολή επιδομάτων κοινωνικής αλληλεγγύης ανασφάλιστων υπερηλίκων.

17.4 Επιχορηγήσεις σε λοιπούς φορείς για κοινωνική πολιτική

Επιχορήγηση σε λοιπούς φορείς για κοινωνική πολιτική	2017	2016	Μεταβολή	%
Τρέχουσες επιχορηγήσεις	***513.607.693,51***	***35.780.009,18***	***477.827.684,33***	***1335,5%***
Επιχορήγηση για σκοπούς κοινωνικής αντίληψης από το καθαρό προϊόν του ειδικού λαχείου		1.883.000,00	(1.883.000,00)	-100,0%
Μεταφοράς ατόμων με ειδικές ανάγκες	16.688.499,00	18.023.347,58	(1.334.848,58)	-7,4%
Μεταφοράς ατόμων δωρεάν ή με μειωμένο εισιτήριο	5.845.049,00	3.904.581,00	1.940.468,00	49,7%
Λοιπά γενικά βοηθήματα και επιδόματα κοινωνικής πρόνοιας	5.074.145,51	7.219.080,60	(2.144.935,09)	-29,7%
Χρηματοδότηση για την υλοποίηση του Προγράμματος "Βοήθεια στο Σπίτι"		4.750.000,00	(4.750.000,00)	-100,0%
Κάλυψη παροχής υπηρεσιών κοινής ωφέλειας (ΥΚΩ) στον τομέα της ηλεκτρικής ενέργειας	476.000.000,00		476.000.000,00	
Ειδικό βοήθημα επανασύνδεσης ηλεκτρικού ρεύματος	10.000.000,00		10.000.000,00	
Πρόσθετες επιχορηγήσεις για κάλυψη ληξιπρόθεσμων οφειλών	***2.924.749,05***	***8.389.894,81***	***(5.465.145,76)***	***-65,1%***
Μεταφοράς ΑΜΕΑ και λοιπών κατηγοριών ατόμων με δωρεάν ή μειωμένο εισιτήριο	1.613.668,92	1.082.953,38	530.715,54	49,0%
Λοιπα βοηθηματα και επιδοματα υγειονομικης περιθαλψης και κοινωνικής πρόνοιας	1.311.080,13	7.306.941,43	(5.995.861,30)	-82,1%
Σύνολο	**516.532.442,56**	**44.169.903,99**	**472.362.538,57**	**1069,4%**

Σημαντική αύξηση έναντι του 2016 παρουσιάζουν οι επιχορηγήσεις σε λοιπούς φορείς για κοινωνική πολιτική. Η αύξηση οφείλεται κυρίως στην επιχορήγηση που δόθηκε στον Ανεξάρτητο Διαχειριστή Μεταφοράς Ηλεκτρικής Ενέργειας (ΑΔΜΗΕ) και τον Διαχειριστή Ελληνικού Δικτύου Διανομής Ηλεκτρικής Ενέργειας (ΔΕΔΔΗΕ) ποσού 476 και 10 εκατ. ευρώ αντίστοιχα, για την κάλυψη μέρους του κόστους ηλεκτρικής ενέργειας και την επανασύνδεση ηλεκτρικού ρεύματος σε νοικοκυριά με χαμηλό εισόδημα.

17.5 Επιχορηγήσεις σε συγκοινωνιακούς φορείς

Επιχορήγηση σε συγκοινωνιακούς φορείς	2017	2016	Μεταβολή	%
ΟΣΕ Α.Ε.	45.000.000,00	45.000.000,00	0,00	0,0%
ΤΡΑΙΝΟΣΕ Α.Ε.	61.657.510,77	6.500.000,00	55.157.510,77	848,6%
ΟΑΣΑ	106.000.000,00	116.000.000,00	(10.000.000,00)	-8,6%
ΟΑΣΘ	110.150.976,74	98.637.704,35	11.513.272,39	11,7%
ΣΤΑΣΥ ΑΕ	20.000.000,00		20.000.000,00	
Σύνολο	**342.808.487,51**	**266.137.704,35**	**76.670.783,16**	**28,8%**

Σημαντική αύξηση έναντι του 2016 παρουσιάζουν οι επιχορηγήσεις στους συγκοινωνιακούς φορείς κατά ποσοστό 28,8%.

17.6 Επιχορηγήσεις σε Οργανισμούς και Ιδρύματα Υγείας

Επιχορήγηση σε Οργανισμούς και Ιδρύματα Υγείας	2017	2016	Μεταβολή	%
Τρέχουσες επιχορηγήσεις	***1.910.946.755,31***	***1.891.485.103,35***	***19.461.651,96***	***1,0%***
Επιχορήγηση σε νοσηλευτικά ιδρύματα ν.δ. 2592/53 και σε κέντρα υγείας.	1.262.626.435,16	1.267.101.540,06	(4.475.104,90)	-0,4%
Επιχορήγηση στο Εθνικό Κέντρο Αιμοδοσίας.	11.000.000,00	9.900.000,00	1.100.000,00	11,1%
Επιχορήγηση στο Αρεταίειο και Αγινήτειο Νοσοκομείο	5.600.000,00	6.091.800,00	(491.800,00)	-8,1%
Επιχορήγηση στο Ε.Κ.Α.Β.	31.255.000,00	44.884.693,00		
Επιχορήγηση σε οργανισμούς και ιδρύματα υγείας για δαπάνες εξοπλισμού	7.207.166,00	4.635.559,00	2.571.607,00	55,5%
Επιχορήγηση σε λοιπούς οργανισμούς, σχολές και ιδρύματα υγεία.	349.171,50	223.027,21	126.144,29	56,6%
Επιχορήγηση στο ΚΕ.ΕΛ.Π.ΝΟ.	45.827.624,00	29.480.000,00	16.347.624,00	55,5%
Επιχορήγηση στο Γ.Π.Ν. Παπαγεωργίου	38.003.486,00	37.457.190,00	546.296,00	1,5%
Επιχορήγηση στο Ωνάσειο Καρδιοχειρουργικό Κέντρο.	7.000.000,00	7.037.000,00	(37.000,00)	-0,5%
Επιχορήγηση σε μονάδες ψυχικής υγείας.	76.409.857,13	70.060.120,15	6.349.736,98	9,1%
Επιχορήγηση στο ΚΕ.Θ.Ε.Α.	17.275.000,00	16.500.000,00	775.000,00	4,7%
Επιχορήγηση στον Ε.Ε.Σ	12.132.000,00	12.500.000,00	(368.000,00)	-2,9%
Επιχορήγηση στο Ελληνικό Κέντρο Ψυχικής Υγιεινής και Ερευνών.	4.901.616,00	6.025.000,00	(1.123.384,00)	-18,6%
Επιχορήγηση στον Ο.ΚΑ.ΝΑ.	33.771.500,00	33.630.872,58	140.627,42	0,4%
Επιχορήγηση σε λοιπά νοσηλευτικά και υγειονομικά ιδρύματα	11.297.137,00	10.414.382,00	882.755,00	8,5%
Επιχορήγηση φορέων υγείας για δαπάνες αποζημίωσης πρόσθετων αμοιβών του πάσης φύσεως προσωπικού, πλην ιατρικού	85.381.162,52	76.958.846,33	8.422.316,19	10,9%
Επιχορήγηση φορέων υγείας για δαπάνες αποζημίωσης εφημεριών ιατρικού προσωπικού	246.100.600,00	244.301.649,02	1.798.950,98	0,7%
Επιχορήγηση στο Εθνικό Κέντρο Άμεσης Βοήθειας (ΕΚΑΒ) για δαπάνες αποζημίωσης πρόσθετων αμοιβών του πάσης φύσεως προσωπικού, πλην ιατρικού	11.709.000,00	11.183.424,00	525.576,00	4,7%
Επιχορήγηση στο Εθνικό Κέντρο Άμεσης Βοήθειας (ΕΚΑΒ) για δαπάνες αποζημίωσης εφημεριών ιατρικού προσωπικού	2.550.000,00	2.550.000,00	0,00	0,0%
Επιχορήγηση σε νοσηλευτικά ιδρύματα που δεν διέπονται από το ν.δ. 2592/1953 για μισθοδοσία των ειδικευόμενων γιατρών.	550.000,00	550.000,00	0,00	0,0%
Πρόσθετες επιχορηγήσεις για κάλυψη ληξηπρόθεσμων οφειλών	***43.418.711,00***	***1.148.276.451,00***	***(1.104.857.740,00)***	***-96,2%***
Επιχορήγηση σε νοσηλευτικά ιδρύματα ν.δ. 2592/53		1.024.923.462,00	(1.024.923.462,00)	-100,0%
Επιχορήγηση στο Γ.Π.Ν. Παπαγεωργίου		67.895.925,00	(67.895.925,00)	-100,0%
Επιχορήγηση στο ΝΙΜΤΣ		20.322.752,00	(20.322.752,00)	-100,0%
Επιχορήγηση στο Αρεταίειο και Αιγινήτειο Νοσοκομείο		3.134.312,00	(3.134.312,00)	-100,0%
Επιχορήγηση στο Ωνάσειο Καρδιοχειρουργικό Κέντρο	43.418.711,00	32.000.000,00	11.418.711,00	35,7%
Σύνολο	**1.954.365.466,31**	**3.039.761.554,35**	**(1.085.396.088,04)**	**-35,7%**

Οι επιχορηγήσεις σε οργανισμούς και ιδρύματα υγείας διακρίνονται σε τρέχουσες επιχορηγήσεις και σε επιχορηγήσεις για την πληρωμή ληξιπρόθεσμων υποχρεώσεων παρελθόντων ετών.

Οι τρέχουσες επιχορηγήσεις παρουσιάζουν αύξηση 1% έναντι του προηγουμένου έτους. Οι πρόσθετες επιχορηγήσεις για την κάλυψη ληξιπρόθεσμων οφειλών διαμορφώθηκαν στο ποσό των 43 εκατ. ευρώ, έναντι των 1.148 εκατ. ευρώ το 2016. Το 2016 τα ποσά αυτά διατέθηκαν σε οργανισμούς και ιδρύματα υγείας, στο πλαίσιο εκκαθάρισης των ληξιπρόθεσμων υποχρεώσεων που είχαν δημιουργηθεί κατά τα προηγούμενα έτη.

Σημείωση 18: Ασφάλιση και περίθαλψη

Ασφάλιση και Περίθαλψη	2017	2016	Μεταβολή	%
Υγειονομική περίθαλψη ασφαλισμένων του δημοσίου κλπ.	61.595.942,14	56.893.667,87	4.702.274,27	8,3%
Λοιπά έξοδα ασφαλισμένων του δημοσίου	1.199.419,01	1.090.735,72	108.683,29	10,0%
Σύνολο	**62.795.361,15**	**57.984.403,59**	**4.810.957,56**	**8,3%**

Υπό την κατηγορία “Ασφάλιση και Περίθαλψη” αναγνωρίζονται δαπάνες που αφορούν τους ένστολους (Στρατιωτικοί και Σώματα Ασφαλείας) και βαρύνουν απευθείας το Προϋπολογισμό του Κράτους. Η αντίστοιχη δαπάνη για τους λοιπούς δημοσίους υπαλλήλους καλύπτεται από τον ΕΟΠΥΥ.

Σημείωση 19: Επιστροφές - Αποδόσεις

Υπό την κατηγορία “Επιστροφές-Αποδόσεις” εμφανίζονται πληρωμές για την απόδοση μέρους των φορολογικών εσόδων σε δήμους και περιφέρειες (Κεντρικοί Αυτοτελείς Πόροι) σε ταμεία κοινωνικής ασφάλισης κ.λπ. Επίσης εμφανίζονται έσοδα τρίτων (ΕΤΕΡΠΣ, ΚΕΔ κ.λπ.) που εισπράττονται και αποδίδονται μέσω του Κρατικού Προϋπολογισμού. Τέλος εμφανίζονται οι συνεισφορές του ΕΔ στον Κοινοτικό Προϋπολογισμό.

Επιστροφές - Αποδόσεις	2017	2016	Μεταβολη	%
Αποδόσεις σε δήμους.	2.310.391.631,00	2.330.892.380,00	(20.500.749,00)	-0,9%
Αποδόσεις σε περιφέρειες.	664.597.428,00	615.501.999,67	49.095.428,33	8,0%
Αποδόσεις σε εκπαιδευτικά και πολιτιστικά ιδρύματα.		551.910,98	(551.910,98)	-100,0%
Αποδόσεις σε οργανισμούς, ιδρύματα και ειδικούς λογαριασμούς κοινωνικής ασφάλισης	7.667.797,36	7.330.033,96	337.763,40	4,6%
Αποδόσεις σε ταμεία κοινωνικής ασφάλισης.	18.708,02	6.054.955,84	(6.036.247,82)	-99,7%
Αποδόσεις σε ειδικούς λογαριασμούς.	2.501.617,52	1.893.040,70	608.576,82	32,1%
Αποδόσεις σε ειδικά ταμεία.	4.400.000,00	4.400.000,00	0,00	0,0%
Αποδόσεις σε λοιπούς οργανισμούς, νομικά και φυσικά πρόσωπα.	32.804.826,65	23.923.936,25	8.880.890,40	37,1%
Αποδόσεις - Συνεισφορές στην ΕΕ.	1.690.421.809,43	1.748.227.898,06	(57.806.088,63)	-3,3%
Συμμετοχή σε προγράμματα.	175.279.834,81	89.015.957,20	86.263.877,61	96,9%
Σύνολο	**4.888.083.652,79**	**4.827.792.112,66**	**60.291.540,13**	**1,2%**

Σημείωση 20: Συντάξεις Δημοσίων Υπαλλήλων-Λειτουργών

Συντάξεις Δημοσίων Υπαλλήλων- Λειτουργών	2017		2016		Μεταβολή		
	Πλήθος	Δαπάνη	Πλήθος	Δαπάνη	Πλήθος	Δαπάνη	%
Συντάξεις	***23.271***	***132.153.299,74***	***478.313***	***6.318.578.799,36***	***-455.042***	***-6.186.425.499,62***	**-97,9%**
Συντάξεις πολιτικών υπαλλήλων	784	5.621.612,02	285.538	3.698.344.048,95	-284.754	(3.692.722.436,93)	-99,8%
Συντάξεις δικαστικών λειτουργών	16	11.937.428,46	2.540	96.493.590,17	-2.524	(84.556.161,71)	-87,6%
Συντάξεις στρατιωτικών, οργάνων ΕΛ.ΑΣ, Λ.Σ., Π.Σ. κλπ.	4.447	40.506.642,01	122.582	1.919.821.096,65	-118.135	(1.879.314.454,64)	-97,9%
Συντάξεις πρωθυπουργών και βουλευτών	1	105.237,72	752	19.074.265,16	-751	(18.969.027,44)	-99,4%
Χορηγία σε δημάρχους και πρόεδρους κοινοτήτων			8.078	44.120.363,95	-8.078	(44.120.363,95)	-100,0%
Συντάξεις δημοτικών και κοινοτικών υπαλλήλων	44	388.576,56	29.574	353.980.478,98	-29.530	(353.591.902,42)	-99,9%
Συντάξεις κληρικών και υπαλλήλων πρώην ασφαλισμένων στο Τ.Α.Κ.Ε.	5	50.383,83	5.135	60.273.269,16	-5.130	(60.222.885,33)	-99,9%
Συντάξεις υπαλλήλων Ο.Σ.Ε.	78	522.488,18	3.893	44.628.117,12	-3.815	(44.105.628,94)	-98,8%
Συνταξιοδοτικές εισφορές στο κοινοτικό συνταξιοδοτικό σύστημα (αρθρ.10 ν. 2592/98) *				365.717,70		(365.717,70)	-100,0%
Συντάξεις θυμάτων πολέμου 1940-1949	5.525	34.811.616,61	6.216	39.395.192,38	-691	(4.583.575,77)	-11,6%
Συντάξεις ν.1543/85 & ν.1863/89 καθώς και πολιτών από τον άμαχο πληθυσμό	4.421	30.001.987,47	4.803	32.771.408,16	-382	(2.769.420,69)	-8,5%
Συντάξεις θυμάτων πολέμων μέχρι το 1923	229	1.192.032,19	265	1.460.253,60	-36	(268.221,41)	-18,4%
Συντάξεις αγωνιστών εθνικής αντίστασης	7.718	6.751.112,60	8.934	7.816.396,20	-1.216	(1.065.283,60)	-13,6%
Προσωπικές συντάξεις που απονεμήθηκαν με ειδικούς νόμους-τιμητικές συντάξεις	3	264.182,09	3	34.601,18	0	229.580,91	663,5%
Αναδρομικά λόγω αναπροσαρμογής μισθολογίων		***185.817,71***		***51.205.502,83***		***-51.019.685,12***	
Έκτακτη παροχή συνταξιούχων ένστολων		124.494,52		46.034.401,90		(45.909.907,38)	-99,7%
Έκτακτη παροχή συνταξιούχων δικαστικών λειτουργών		30.442,72		5.134.326,89		(5.103.884,17)	-99,4%
Έκτακτη παροχή της παρ. 3 του άρθρου 86 του ν. 4307/2014		30.880,47		36.774,04		(5.893,57)	-16,0%
Σύνολο	**23.271**	**132.339.117,45**	**478.313**	**6.369.784.302,19**	**-455.042**	**-6.237.445.184,74**	**-97,9%**

* Αφορά εισφορές που μεταβιβάζονται στο εξωτερικό.

Η μεγάλη μείωση κατά 97,9 % που παρουσιάζουν στο σύνολό τους οι δαπάνες για συντάξεις του ΕΔ οφείλεται στο γεγονός, ότι από 1/1/2017 η δαπάνη των συντάξεων των δημοσίων υπαλλήλων και λειτουργών, με εξαίρεση ορισμένες περιπτώσεις (πολεμικές συντάξεις, συντάξεις Εθνικής Αντίστασης, συντάξεις λόγω ανικανότητας ή λόγω θανάτου εξαιτίας της υπηρεσίας, προσωπικές συντάξεις, κ.λπ.), αναλήφθηκε από τον Ενιαίο Φορέα Κοινωνικής Ασφάλισης (ΕΦΚΑ).

.

Σημείωση 21: Χρηματοοικονομικά έξοδα/έσοδα και τόκοι δημοσίου χρέους

Χρημ/μικά Έσοδα/Έξοδα & Τόκοι Δημοσίου Χρέους	2017	2016	Μεταβολή	%
Δεδουλευμένοι τόκοι και συναφή έσοδα-έξοδα	***(6.428.117.542,76)***	***(6.414.347.263,23)***	***(13.770.279,53)***	***0,2%***
Έξοδα τόκων ομολογιακών δανείων σε ευρώ	(2.796.993.923,53)	(2.279.981.854,67)	(517.012.068,86)	22,7%
Έξοδα τόκων ομολογιακών δανείων σε ξένο νόμισμα	(22.513.038,84)	(53.937.942,79)	31.424.903,95	-58,3%
Έξοδα τόκων λοιπών μακροπρόθεσμων υποχρεώσεων σε ευρώ	(1.450.414.772,76)	(1.368.829.885,73)	(81.584.887,03)	6,0%
Έξοδα τόκων λοιπών μακροπρόθεσμων υποχρεώσεων σε ξένο νόμισμα	(382.264.514,52)	(431.473.082,13)	49.208.567,61	-11,4%
Έξοδα τόκων εντόκων γραμματίων	(376.636.322,26)	(426.563.399,07)	49.927.076,81	-11,7%
Τόκοι λοιπών βραχυπρόθεσμων υποχρεώσεων σε ευρώ	(667.416.618,68)	(534.603.572,91)	(132.813.045,77)	24,8%
Έξοδα από διαφορές κεφαλαίου τιμαριθμοποιημένων ομολόγων	(17.472.550,00)	(6.151.500,00)	(11.321.050,00)	184,0%
Δαπάνες έκδοσης και προβολής τίτλων Ελληνικού Δημοσίου	(42.500.000,00)	(51.500.000,00)	9.000.000,00	-17,5%
Εξοδα τόκων swap	(1.004.921.228,87)	(990.701.411,04)	(14.219.817,83)	1,4%
Εσοδα τόκων swap	490.157.964,70	480.438.758,21	9.719.206,49	2,0%
Δεδουλευμένα χρηματοοικονομικά έξοδα (τόκοι)	(99.325.121,34)	(738.765.725,06)	639.440.603,72	-86,6%
Τόκοι καταθέσεων	8.526.804,38	3.489.509,83	5.037.294,55	144,4%
Τόκοι λοιπών περιπτώσεων	6.338.593,66	5.115.171,15	1.223.422,51	23,9%
Εισπράξεις από επιστροφές τόκων- εξόδων Δ.Χ.	2.986.350,72	28.456.515,44	(25.470.164,72)	-89,5%
Αμοιβές και προμήθειες τραπεζών	(74.895.536,44)	(48.572.405,61)	(26.323.130,83)	54,2%
Αμοιβές και προμήθειες τραπεζών σε Ξ.Ν.	(773.628,98)	(766.438,85)	(7.190,13)	0,9%
Αποσβέσεις, διαφορές υπό - υπέρ το άρτιο	***(5.098.223,07)***	***(1.348.799,62)***	***(3.749.423,45)***	***-278,0%***
Έξοδα από αποσβέσεις διαφορών εκδόσεως ομολογιακών δανείων	(10.605.615,75)	(6.966.588,82)	(3.639.026,93)	52,2%
Εσοδα από διαφορά εκδόσεως ομολόγων υπέρ το άρτιο	5.507.392,68	5.617.789,20	(110.396,52)	-2,0%
Αποτίμηση τίτλων πάγιας επένδυσης	***(184.593.198,05)***	***(525.723.671,57)***	***341.130.473,52***	***-64,9%***
Προβλέψεις για υποτίμηση τίτλων πάγιας επένδυσης	(624.455.033,32)	(525.723.671,57)	(98.731.361,75)	18,8%
Κέρδη από αποτίμηση συμμετοχών και χρεογράφων	439.861.835,27		439.861.835,27	
Λοιπά χρηματοοικονομικά έσοδα -εξοδα	***1.674.113.698,95***	***1.831.023.680,97***	***(156.909.982,02)***	***-8,6%***
Προμήθειες και λοιπά έξοδα αγοράς και πώλησης συμετοχών και χρεογράφων		(25.463.750,91)	25.463.750,91	-100,0%
Μερίσματα μετοχών	167.427.164,40	98.862.281,71	68.564.882,69	69,4%
Κέρδη από πώληση συμμετοχών		146.219.450,40	(146.219.450,40)	
Συμμετοχή του Δημοσίου στα κέρδη Δημοσίων επιχειρήσεων, οργανισμών κλπ	856.942.104,52	942.264.617,22	(85.322.512,70)	-9,1%
Συμμετοχή του Δημοσίου στα κέρδη λοιπών επιχειρήσεων, οργανισμών κλπ	649.744.430,03	669.141.082,55	(19.396.652,52)	-2,9%
Συνολο	**(4.943.695.264,93)**	**(5.110.396.053,45)**	**166.700.788,52**	**-3,3%**

Στον πίνακα με θετικό πρόσιμο εμφανίζονται τα έσοδα και με αρνητικό τα έξοδα.

Το συνολικό αποτέλεσμα της κατηγορίας "Χρηματοοικονομικά Έσοδα/Έξοδα & Τόκοι Δημοσίου Χρέους" παρουσιάζεται χρεωστικό, μειωμένο έναντι του 2016 κατά 166.700.788,52 ευρώ.

21.1 Δεδουλευμένοι τόκοι και συναφή έσοδα-έξοδα

Το συνολικό αποτέλεσμα της κατηγορίας "Δεδουλευμένοι τόκοι και συναφή έσοδα-έξοδα" παρουσιάζεται χρεωστικό, αυξημένο έναντι του 2016 κατά 13.770.279,53 ευρώ.

21.2 Αποτίμηση τίτλων πάγιας επένδυσης

Το συνολικό αποτέλεσμα της κατηγορίας "Αποτίμηση τίτλων πάγιας επένδυσης" διαμορφώθηκε το 2017 χρεωστικό στο ποσό των 184.593.198,05 ευρώ, έναντι επίσης χρεωστικού αποτελέσματος ύψους 525.723.671,57 ευρώ το 2016.

Οι προβλέψεις για την υποτίμηση τίτλων πάγιας επένδυσης κατά το έτος 2017 διαμορφώθηκαν χρεωστικά στο ποσό των 624.455.033,32 ευρώ και αφορούν την αποτίμηση των συμμετοχών του ΕΔ σε λοιπές επιχειρήσεις και οργανισμούς εκτός χρηματιστηρίου, με τη μέθοδο της καθαρής θέσης.

Η εν λόγω ζημιά αντισταθμίζεται εν μέρει από τα κέρδη από αποτίμηση συμμετοχών εισηγμένων στο χρηματιστήριο Αθηνών (ΧΑ) κυριότητας Ελληνικού Δημοσίου και ΤΑΙΠΕΔ συνολικού πόσου 439.861.835,27 ευρώ.

21.3 Λοιπά χρηματοοικονομικά έσοδα - έξοδα

Το συνολικό αποτέλεσμα της κατηγορίας "Λοιπά χρηματοοικονομικά έσοδα-έξοδα" διαμορφώθηκε πιστωτικό στο ποσό των 1.674.113.698,95 ευρώ, μειωμένο κατά ποσοστό 8,6% έναντι του 2016.

Ειδικότερα:

21.3.1 Μερίσματα μετοχών

Τα μερίσματα μετοχών το 2017 ανήλθαν στο ποσό των 167.427.164,40 ευρώ σημαντικά αυξημένα έναντι του 2016, κατά 68.564.882,69 ευρώ.

Μερίσματα μετοχών	2017	2016	Μεταβολή	%
Συμμετοχή του Δημοσίου στα κέρδη του Ο.Τ.Ε.	4.530.399,94	2.762.445,49	1.767.954,45	64,0%
Συμμετοχή του Δημοσίου στα κέρδη της ΕΛ.ΠΕ. Α.Ε.	21.686.060,80		21.686.060,80	
Εσοδα από άλλες επιχειρήσεις κ.λπ.	109.322.130,58	75.862.329,24	33.459.801,34	44,1%
Συμμετοχή του Δημοσίου στα κέρδη της ΕΥΔΑΠ	31.888.573,08	20.237.506,98	11.651.066,10	57,6%
Σύνολο	**167.427.164,40**	**98.862.281,71**	**68.564.882,69**	**69,4%**

21.3.2 Συμμετοχή του Δημοσίου στα κέρδη δημοσίων επιχειρήσεων, οργανισμών κ.λπ.

Τα έσοδα από τη συμμετοχή του Δημοσίου στα κέρδη δημοσίων επιχειρήσεων, οργανισμών κ.λπ., ανήλθαν στο ποσό των 856.942.104,52 ευρώ μειωμένα έναντι του 2016 κατά το ποσό των 85.322.512,70 ευρώ.

Συμμετοχή του Δημοσίου στα κέρδη Δημοσίων επιχειρήσεων, οργανισμών κλπ.	2017	2016	Μεταβολή	%
Συμμετοχή του Δημοσίου στα κέρδη της Τραπ. Ελλάδας	735.136.333,14	775.829.572,72	(40.693.239,58)	-5,2%
Συμμετοχή του Δημοσίου στα κέρδη του Τ.Π.& Δανείων	105.925.677,56	70.654.599,28	35.271.078,28	49,9%
Εσοδα Κ.Ε.Δ.	2.053.838,75		2.053.838,75	
Έσοδα από τη χρηματοδότηση του προγράμματος αντιμετώπισης της χρηματοπιστωτικής κρίσης	13.826.255,07	95.780.445,22	(81.954.190,15)	-85,6%
Σύνολο	**856.942.104,52**	**942.264.617,22**	**(85.322.512,70)**	**-9,1%**

Μειωμένα εμφανίζονται τα έσοδα από τη χρηματοδότηση του προγράμματος αντιμετώπισης της χρηματοπιστωτικής κρίσης και συγκεκριμένα από προμήθειες επί των εγγυήσεων που παρείχε το ΕΔ προς τα πιστωτικά ιδρύματα της χώρας (ν.3723/2008), λόγω του ότι το μεγαλύτερο μέρος των εγγυήσεων έληξε εντός του 2016 και οι νέες εκδόσεις είναι σημαντικά περιορισμένες.

21.3.3 Συμμετοχή του Δημοσίου στα κέρδη λοιπών επιχειρήσεων, οργανισμών κ.λπ.

Τα έσοδα από τη συμμετοχή του Δημοσίου στα κέρδη λοιπών επιχειρήσεων, οργανισμών, ανήλθαν στο ποσό των 649.744.430,03 ευρώ μειωμένα έναντι του 2016 κατά το ποσό των 19.396.652,52 ευρώ.

Συμμετοχή του Δημοσίου στα κέρδη λοιπών επιχειρήσεων, οργανισμών κλπ.	2017	2016	Μεταβολή	%
Συμμετοχή στα μικτά κέρδη των παιχνιδιών των καζίνο Κέρκυρας και Πάρνηθας	26.744.925,54	17.341.569,67	9.403.355,87	54,2%
Συμμετοχή στα μικτά κέρδη παιχνιδιών των καζίνο πλήν αυτών της Κέρκυρας και Πάρνηθας	53.288.776,06	54.746.511,25	(1.457.735,19)	-2,7%
Συμμετοχή του ΕΔ επί των μεικτών κερδών των τεχνικών, ψυχαγωγικών και ηλεκτρονικών παιγνίων	569.710.728,43	597.053.001,63	(27.342.273,20)	-4,6%
Σύνολο	**649.744.430,03**	**669.141.082,55**	**(19.396.652,52)**	**-2,9%**

Σημείωση 22: Λοιπά αποτελέσματα

Το αποτέλεσμα στην κατηγορία "Λοιπά αποτελέσματα" παρουσιάζεται πιστωτικό κατά 1.831.836.823,39 ευρώ, αυξημένο έναντι του 2016 κατά το σημαντικό ποσό των 804.327.513,71 ευρώ.

Λοιπά Αποτελέσματα	2017	2016	Μεταβολή	%
(Έκτακτα & ανόργανα έσοδα - έξοδα)	***3.204.125.463,36***	***1.655.813.590,70***	***1.548.311.872,66***	**93,5%**
Έξοδα από καταπτώσεις εγγυήσεων, ρητρών κλπ.	(886.111.589,37)	(1.651.020.073,04)	764.908.483,67	-46,3%
Έξοδα από συναλλαγματικές διαφορές.	(614.424.874,84)	(237.123.184,61)	(377.301.690,23)	159,1%
Έξοδα από τακτοποίηση ακάλυπτων επιταγών και ελλειμμάτων δημόσιων διαχειρίσεων.	(146.781,02)	(26.671,94)	(120.109,08)	450,3%
Έκτακτα κι ανόργανα έξοδα από δάνεια τρίτων χωρίς υποχρέωση καταβολής	(192.292.421,23)	(553.099.922,65)	360.807.501,42	-65,2%
Λοιπά έκτακτα ανόργανα έξοδα.	(198.340.652,84)		(198.340.652,84)	
Έσοδα από καταπτώσεις εγγυήσεων, δάνεια κ.λπ.	835.046.210,30	2.065.021.663,43	(1.229.975.453,13)	-59,6%
Έσοδα από ποινικές ρήτρες & καταπτώσεις εγγυήσεων από ΠΔΕ.	155.768,85	8.867.835,27	(8.712.066,42)	-98,2%
Έσοδα από συναλλαγματική διαφορά κάθε είδους.	1.150.277.259,07	171.366.870,10	978.910.388,97	571,2%
Έσοδα από τόκους υπερημερίας και λοιπά έσοδα.	3.050.704,93	1.445.304,55	1.605.400,38	111,1%
Έσοδα από τόκους υπερημερίας, από ΠΔΕ.		7.122,81	(7.122,81)	-100,0%
Έσοδα από καταλογισμούς.	5.778.206,81	13.199.424,26	(7.421.217,45)	-56,2%
Έσοδα από καταλογισμούς σε φορείς που υλοποιούν προγράμματα ταμείων της Ε.Ε.	26.635.110,80	28.280.601,10	(1.645.490,30)	-5,8%
Διάφορα έκτακτα έσοδα.	3.092.365.777,92	1.841.717.371,55	1.250.648.406,37	67,9%
Λοιπά έκτακτα ανόργανα έσοδα	2.918.525,00		2.918.525,00	
Ζημίες από ανεπίδεκτες εισπράξεις απαιτήσεων.	(21.376.666,73)	(31.914.338,06)	10.537.671,33	-33,0%
Δεδουλευμένα έκτακτα και ανόργανα έξοδα	590.885,71	(908.412,07)	1.499.297,78	-165,0%
(Έσοδα - έξοδα προηγούμενων χρήσεων)	***(1.372.288.639,97)***	***(628.304.281,02)***	***(743.984.358,95)***	**118,4%**
Επιστροφές όσων εισπράχτηκαν χωρίς να οφείλονται από έμμεσους φόρους.	(21.465.880,61)	(31.897.172,09)	10.431.291,48	-32,7%
Επιστροφές όσων εισπράχτηκαν χωρίς να οφείλονται από λοιπές περιπτώσεις εσόδων.	(2.554,81)	(1.502,90)	(1.051,91)	70,0%
Επιστροφές εσόδων ΠΟΕ.	(1.583.200.374,54)	(253.177.638,26)	(1.330.022.736,28)	525,3%
Διαγραφές εσόδων ΠΟΕ.	(1.493.901.475,06)	(1.241.897.267,70)	(252.004.207,36)	20,3%
Λοιπά έξοδα προηγουμένων χρήσεων.	(121.687.166,62)	(530.520.650,68)	408.833.484,06	-77,1%
Δεδουλευμένα έξοδα προηγούμενων χρήσεων.	1.192.630,49	894.385,25	298.245,24	33,3%
Φόρος στο εισόδημα φυσικών προσώπων.	706.027.661,53	457.672.797,24	248.354.864,29	54,3%
Φόρος στο εισόδημα νομικών προσώπων.	470.870.617,15	349.341.695,70	121.528.921,45	34,8%
Φόρος στην ακίνητη περιουσία.	42.917.274,58	44.205.077,61	(1.287.803,03)	-2,9%
Λοιποί άμεσοι φόροι παρελθόντων οικονομικών ετών.	4.416.358,39	7.742.872,31	(3.326.513,92)	-43,0%
Άμεσοι φόροι παρελθόντων οικονομικών ετών που βεβαιώνονται για πρώτη φορά κατόπιν ρυθμίσεων.	2.675.360,81	7.161.757,95	(4.486.397,14)	-62,6%
Λοιποί έμμεσοι φόροι, που βεβαιώνονται για πρώτη φορά.	6.291.464,96	6.368.683,50	(77.218,54)	-1,2%
Φ.Π.Α που βεβαιώνεται για πρώτη φορά.	612.146.266,10	548.010.127,86	64.136.138,24	11,7%
Φ.Π.Α των παρ.2 & 3 του άρθρου 6 του ν.2753/99 και τουν.3259/04.		655.423,00	(655.423,00)	-100,0%
Φόρος μεταβίβασης ακινήτων κ.λπ.	166.824,72	2.041.390,22	(1.874.565,50)	-91,8%
Λοιποί έμμεσοι φόροι.	1.169.420,63	5.095.258,38	(3.925.837,75)	-77,0%
Διάφορα μη φορολογικά έσοδα, που βεβαιώνονται για πρώτη φορά γενικά.	94.932,31	481,59	94.450,72	19612,3%
Σύνολο	**1.831.836.823,39**	**1.027.509.309,68**	**804.327.513,71**	78,3%

Στον πίνακα με θετικό πρόσιμο εμφανίζονται τα έσοδα και με αρνητικό τα έξοδα.

Στην κατηγορία "Λοιπά αποτελέσματα" εκτός των άλλων εμφανίζονται:

- Έσοδα - Έξοδα από καταπτώσεις εγγυήσεων.
- Έσοδα - Έξοδα από συναλλαγματικές διαφορές.
- Έκτακτα Έσοδα – Έξοδα.
- Έκτακτα έξοδα από αναλήψεις χρεών τρίτων.
- Φορολογικά έσοδα παρελθόντων ετών που βεβαιώθηκαν πρώτη φορά μέσα στη χρήση.
- Διαγραφές και επιστροφές φορολογικών εσόδων που βεβαιώθηκαν σε προηγούμενη χρήση.

22.1: Έσοδα - Έξοδα από καταπτώσεις εγγυήσεων

Υπό τον λογαριασμό " Έξοδα από καταπτώσεις εγγυήσεων, ρητρών κ.λπ." αναγνωρίζονται οι πληρωμές του ΕΔ για καταπτώσεις εγγυημένων δανείων τρίτων. Οι πληρωμές αυτές ανήλθαν το 2017 σε 886.111.589,37 ευρώ μειωμένες κατά 764.908.483,67 ευρώ έναντι του 2016. Τα ποσά ανά δανειολήπτη εμφανίζονται στον πίνακα που ακολουθεί:

Δανειολήπτες	2017	2016	Μεταβολή
ΟΣΕ	744.175.203,40	1.521.630.012,40	(777.454.809,00)
ΣΥΝΟΛΟ ΣΥΓΚΟΙΝΩΝΙΑΚΟΙ ΦΟΡΕΙΣ	**744.175.203,40**	**1.521.630.012,40**	**(777.454.809,00)**
ΕΑΒ	44.605.050,00	4.605.050,00	40.000.000,00
ΕΛΒΟ		20.976,92	(20.976,92)
Ε.Α.Σ (ΑΒΕΕ)	60.988.805,41	63.141.418,93	(2.152.613,52)
Ε.Α.Σ (Ε.Σ.Π.Π.Π. ΑΒΕΕ)	3.659.059,71	3.788.217,42	(129.157,71)
ΣΥΝΟΛΟ ΑΜΥΝΤΙΚΕΣ ΒΙΟΜΗΧΑΝΙΕΣ	**109.252.915,12**	**71.555.663,27**	**37.697.251,85**
ΚΤΗΜΑΤΙΚΗ ΕΤΑΙΡΙΑ ΔΗΜΟΣΙΟΥ	4.523.575,82	4.575.724,39	(52.148,57)
ΟΔΙΕ		5,74	(5,74)
ΟΜΜΑ		21.291.095,10	(21.291.095,10)
ΜΒΗ	350.132,00	366.864,66	(16.732,66)
ΟΑΕΠ	3.211.086,82		3.211.086,82
ΣΥΝΟΛΟ ΛΟΙΠΕΣ ΠΕΡΙΠΤΩΣΕΙΣ	**8.084.794,64**	**26.233.689,89**	(18.148.895,25)
ΕΠΙΧΕΙΡΗΣΕΙΣ	22.902.471,46	27.440.053,17	(4.537.581,71)
ΣΥΝΟΛΟ ΕΠΙΧΕΙΡΗΣΕΙΣ	**22.902.471,46**	**27.440.053,17**	**(4.537.581,71)**
ΠΛΗΓΕΝΤΕΣ	1.696.204,75	4.160.654,31	(2.464.449,56)
ΣΥΝΟΛΟ ΦΥΣΙΚΑ ΠΡΟΣΩΠΑ	**1.696.204,75**	**4.160.654,31**	**(2.464.449,56)**
ΓΕΝΙΚΟ ΣΥΝΟΛΟ	**886.111.589,37**	**1.651.020.073,04**	**-764.908.483,67**

Τα ποσά των πληρωμών για καταπτώσεις εγγυημένων δανείων βεβαιώνονται στις ΔΟΥ και αναγνωρίζονται μέσω του λογαριασμού απαίτησης "Απαιτήσεις από φόρους, κοινωνικούς πόρους, επιχορηγήσεις και παρεπόμενες ασχολίες" στα έσοδα σε πίστωση του λογαριασμού

"Έσοδα από καταπτώσεις εγγυήσεων, δάνεια κ.λπ.". Στον ίδιο λογαριασμό εσόδων αναγνωρίζονται επιπλέον έσοδα από καταπτώσεις εγγυητικών επιστολών, εγγυήσεων προμηθευτών, εργοληπτών κ.λπ.

22.2: Έσοδα - Έξοδα από συναλλαγματικές διαφορές

Το καθαρό αποτέλεσμα από συναλλαγματικές διαφορές (έσοδα μείον έξοδα) είναι πιστωτικό και ανέρχεται στο ποσό των 535.852.384,23 ευρώ.

Το αποτέλεσμα αυτό προέρχεται από:

- Χρεωστικές συναλλαγματικές διαφορές αποτίμησης α) του δημοσίου χρέους ύψους 394.369.709,25 ευρώ β) της συμμετοχής του ΕΔ στο κεφάλαιο του ΔΝΤ ύψους 213.427.443,00 ευρώ και γ) λοιπές χρεωστικές συναλλαγματικές διαφορές ύψους 6.627.722,59 ευρώ.
- Πιστωτικές συναλλαγματικές διαφορές αποτίμησης α) των υποχρεώσεων του ΕΔ προς την Τράπεζα της Ελλάδος ύψους 179.015.647.69 ευρώ από δάνεια μη εξυπηρετούμενα για τη χρηματοδότηση της συμμετοχής του στο ΔΝΤ, β) του δημοσίου χρέους σε ξένο νόμισμα ύψους 901.545.184,45 ευρώ, γ) των υποχρεώσεων του ΕΔ προς το ΔΝΤ σε SDR ύψους 68.742.148,96 ευρώ και δ) λοιπές πιστωτικές συναλλαγματικές διαφορές ύψους 974.277,97 ευρώ.

22.3: Διάφορα έκτακτα έσοδα

Υπό τον λογαριασμό "Διάφορα έκτακτα έσοδα", εκτός των άλλων αναγνωρίζονται οι επιστροφές από τα κέρδη των κεντρικών τραπεζών της ευρωζώνης (ANFAs) και της Ευρωπαϊκής Κεντρικής Τράπεζας (SMPs) στο πλαίσιο αποφάσης του EUROGROUP. Το συνολικό ποσό των επιστροφών έτους 2017 ανήλθε στο ποσό των 344.700.000 ευρώ έναντι ποσού 374.500.000 ευρώ το 2016. Οι επιστροφές έτους 2017 & 2016 αφορούν στο σύνολό τους επιστροφές από την Τράπεζα της Ελλάδος.

Υπό τον ίδιο λογαριασμό αναγνωρίζονται έσοδα από την εκχώρηση αδειών και δικαιωμάτων του ΕΔ στο πλαίσιο των αποκρατικοποιήσεων που διενεργεί για λογαριασμό του ΕΔ το ΤΑΙΠΕΔ τα οποία ανήλθαν το 2017 στο ποσό των 1.263.832.903,79 ευρώ έναντι 82.119.121,44 ευρώ το 2016.

Ειδικά έσοδα από την εκχώρηση αδειών και δικαιωμάτων του ΕΔ	Ποσό
Πώληση δικαιωμάτων χρήσης ραδιοσυχνοτήτων	50.564.309,77
Σύμβαση παραχώρησης ΟΔΙΕ	20.250.500,00
Παραχώρηση χρήσης αεροδρομίων	1.193.018.094,02
Σύνολο	**1.263.832.903,79**

22.4: Έκτακτα και ανόργανα έξοδα από δάνεια τρίτων χωρίς υποχρέωση καταβολής

Εντός του 2017 αναλήφθηκε και εντάχθηκε στο δημόσιο χρέος της Κεντρικής Διοίκησης το ανεξόφλητο υπόλοιπο δανείων του Οργανισμού Μεγάρου Μουσικής Αθηνών (ΟΜΜΑ) ύψους 192.292.421,23 ευρώ.

Έκτακτα και ανόργανα έξοδα από δάνεια τρίτων χωρίς υποχρέωση καταβολής	2017	2016
Κέντρο Ελέγχου και Πρόληψης Νοσημάτων (ΚΕΕΛΠΝΟ)		185.584.191,26
Οργανισμός Σιδηροδρόμων Ελλάδος (ΟΣΕ ΑΕ)		315.000.000,00
Οργανισμός Διεξαγωγής Ιπποδρομιών Ελλάδος (Ο.Δ.Ι.Ε)		52.515.731,39
Οργανισμός Μεγάρου Μουσικής Αθηνών (ΟΜΜΑ)	192.292.421,23	
Σύνολο	**192.292.421,23**	**553.099.922,65**

Σημείωση 23: Κέρδη/Ζημιές από πώληση παγίων

Εντός της χρήσης έτους 2016 αναγνωρίστηκε σε πίστωση του λογαριασμού “Κέρδη από εκποίηση παγίων” η αξία 17.222.156 τεμαχίων μετοχών, της εισηγμένης στο Χρηματιστήριο Αθηνών εταιρείας Αστήρ Παλλάς Βουλιαγμένης ΑΞΕ με χρέωση του λογαριασμού “Μετοχές εταιριών εισηγμένων στο ΧΑΑ”. Οι μετοχές αυτές δόθηκαν στο ΕΔ ως αντάλλαγμα για την παραχώρηση στην εταιρεία, μέσω του ΤΑΙΠΕΔ, της πλήρους κυριότητας γης συνολικής έκτασης 301.864,99 τ.μ.

Σημείωση 24: Μη κυκλοφορούν ενεργητικό γενικά

Όπως προαναφέρθηκε, δεν απογράφηκαν και δεν περιλαμβάνονται στα στοιχεία του ενεργητικού τα πάγια ενσώματα περιουσιακά στοιχεία που αποκτήθηκαν πριν την 1/1/2011.

Καταγράφονται πιλοτικά μόνο τα ενσώματα περιουσιακά στοιχεία που αποκτώνται με πιστώσεις του Τακτικού Προϋπολογισμού, χωρίς την παρακολούθηση και καταγραφή της μετέπειτα εξέλιξής τους (προσθήκες, αποσβέσεις κλπ). Τα πάγια που αποκτώνται μέσω του Π.Δ.Ε. μεταφέρονται στο τέλος της χρήσης στα αποτελέσματα.

Υπόλοιπα εξ απογραφής (31/12/2010), ενσωματώνουν μόνο οι λογαριασμοί "Συμμετοχές και Μακροπρόθεσμες Απαιτήσεις" και "Δαπάνες Πολυετούς Απόσβεσης".

Σημείωση 25: Εξοπλισμός

Εξοπλισμός	Υπόλοιπο 31-12-2017	Υπόλοιπο 31-12-2016	Μεταβολή
Μηχανήματα-τεχνικές εγκαταστάσεις-λοιπός μηχανολογικός εξοπλισμός	14.743.469,65	12.598.975,13	2.144.494,52
Μεταφορικά μέσα	7.732.851,07	6.015.203,17	1.717.647,90
Έπιπλα και λοιπός εξοπλισμός	76.288.271,63	65.681.368,74	10.606.902,89
Πάγια Ενόπλων Δυνάμεων	68.457.114,80	54.610.764,64	13.846.350,16
Σύνολο	**167.221.707,15**	**138.906.311,68**	**28.315.395,47**

Σημείωση 26: Ακινητοποιήσεις υπό εκτέλεση

Ακινητοποιήσεις υπό εκτέλεση	Υπόλοιπο 31-12-2017	Υπόλοιπο 31-12-2016	Μεταβολή
Προμήθειες παγίων περιουσιακών στοιχείων υπό τακτοποίηση	8.784.134,45	6.968.806,54	1.815.327,91
Ακινητοποιήσεις υπό εκτέλεση	213.573,80	213.573,80	0,00
Απαλλοτριώσεις	4.291.408,98	4.082.931,20	208.477,78
Πάγια υπό κατασκευή ενόπλων δυνάμεων	1.588.796.575,66	1.447.084.002,74	141.712.572,92
Σύνολο	**1.602.085.692,89**	**1.458.349.314,28**	**143.736.378,61**

Κατά το μεγαλύτερο μέρος, ο λογαριασμός "Ακινητοποιήσεις υπό εκτέλεση" αφορά πάγια υπό κατασκευή των Ενόπλων Δυνάμεων που αποκτήθηκαν μέσω του Τακτικού Προϋπολογισμού.

Σημείωση 27: Συμμετοχές και μακροπρόθεσμες απαιτήσεις

Συμμετοχές και Μακροπρόθεσμες Απαιτήσεις	2017	2016	Μεταβολή
Ομόλογα επιχειρήσεων εσωτερικού	2.530.584.596,00	2.622.233.393,50	(91.648.797,50)
Μετοχές εταιρειών εισηγμένων στο χρηματιστήριο (εσωτερικού)	2.238.959.886,81	1.799.124.308,38	439.835.578,43
Συμμετοχή σε λοιπές επιχειρήσεις εσωτερικού	23.277.861.498,42	23.675.901.633,16	(398.040.134,74)
Συμμετοχή σε λοιπές επιχειρήσεις εξωτερικού	5.966,37	5.966,37	0,00
Λοιπές συμμετοχές *	1.433.585.000,82	1.433.585.000,82	0,00
Συμμετοχή σε Διεθνείς Οργανισμούς	2.808.587.583,93	2.800.662.009,79	7.925.574,14
Συμμετοχή σε Διεθνείς Οργανισμούς από δάνεια μη εξυπηρετούμενα	2.884.245.883,00	3.097.673.326,00	(213.427.443,00)
Απαιτήσεις από δάνεια σε Αλβανία	4.648.569,33	4.648.569,33	0,00
Δάνειο σε Διεθνή Αερολιμένα Αθηνών	21.387.063,34	21.387.063,34	0,00
Υποχρεώσεις από συμμετοχές σε οργανισμούς εξωτερικού	(3.951.541.572,50)	(4.130.557.220,19)	179.015.647,69
Οφειλες για αποκτηση τιτλων παγιας επενδυσης	47.101.980,92	47.101.980,92	0,00
Σύνολο	**31.295.426.456,44**	**31.371.766.031,42**	**(76.339.574,98)**

* Αφορά στο συνολό του προνομιούχες μετοχές σε πιστωτικά ιδρύματα.

27.1 Ομόλογα επιχειρήσεων εσωτερικού

Στην κατηγορία αυτή περιλαμβάνονται αποκλειστικά ομόλογα έκδοσης του Οργανισμού Σιδηροδρόμων Ελλάδος (ΟΣΕ) και των Ελληνικών Αμυντικών Συστημάτων (ΕΑΣ) στα οποία εγγυητής είναι το Ελληνικό Δημόσιο. Τα ομόλογα αυτά εντάχθηκαν στο PSI και αντηλλάγησαν με νέα ομόλογα έκδοσης του Ευρωπαϊκού Ταμείου Χρηματοπιστωτικής Σταθερότητας (EFSF). Όμως δεν ήταν δυνατή η διαγραφή τους καθώς ο εκδότης και ο νέος κάτοχος δεν ήταν το ίδιο νομικό πρόσωπο. Ως εκ τούτου περιήλθαν στην κυριότητα του Ελληνικού Δημοσίου και καταγράφηκαν στα βιβλία του υπό τον εν λόγω λογαριασμό. Για τυπικούς λόγους το ΕΔ καταβάλλει στη λήξη τους χρεολύσια και τόκους ως εγγυητής, και αντίστοιχα τα εισπράττει ως κάτοχος των ομολόγων.

Κατά τη χρήση έτους 2017 αναγνωρίστηκαν εισπράξεις από επενδύσεις σε ομόλογα (χρεολύσια) ύψους 91.648.797,50 ευρώ σε πίστωση του λογαριασμού «Ομόλογα επιχειρήσεων εσωτερικού» και εισπράξεις από τόκους ύψους 117.780.661,03 ευρώ σε πίστωση λογαριασμού αποτελεσμάτων. Αντίστοιχα αναγνωρίστηκαν πληρωμές ποσού ύψους 209.429.458,53 ευρώ σε χρέωση του λογαριασμού «Καταπτώσεις εγγυήσεων, ρητρών κλπ».

Τα αναλυτικά στοιχεία ανά φορέα αναλύονται στον πίνακα που ακολουθεί:

Ομόλογα επιχειρήσεων εσωτερικού	Τόκοι	Χρεολύσια	Σύνολο
ΟΣΕ	104.781.583,40	40.000.000,00	144.781.583,40
ΕΑΣ ΑΒΕΕ	12.644.909,32	50.187.136,53	62.832.045,85
ΕΑΣ Ε.Σ.Π.Π.Π. ΑΒΕΕ	354.168,31	1.461.660,97	1.815.829,28
Σύνολο	**117.780.661,03**	**91.648.797,50**	**209.429.458,53**

Σημειώνεται ότι η ΕΑΣ, διαχωρίστηκε από τη χρήση 2016 σε δυο μέρη το στρατιωτικό και το πολιτικό (ΕΑΣ ΑΒΕΕ και ΕΑΣ ΕΣΠΠΠ ΑΒΕΕ).

27.2 Μετοχές εταιρειών εισηγμένων στο χρηματιστήριο (εσωτερικού)

Στον λογαριασμό αυτό περιλαμβάνεται το σύνολο των μετοχών, κυριότητας του ΕΔ και του ΤΑΙΠΕΔ, που είναι εισηγμένες στο χρηματιστήριο Αθηνών. Η αποτίμηση των μετοχών υπολογίστηκε μα βάση τη χρηματιστηριακή τιμή τους κατά την 31/12/2017. Η αξία των μετοχών κατά την 31/12/2017 διαμορφώθηκε στο ποσό των 2.238.959.886,81 ευρώ έναντι 1.799.124.308,38 ευρώ στις 31/12/2016.

Μετοχές εταιρειών εισηγμένων στο χρηματιστήριο εσωτερικού

	Εταιρείες	Συνολικός αριθμός μετοχών	Αριθμός μετοχών ΕΔ	Ποσοστό συμμετοχής	Τιμή μετοχής τελευταίας ημέρας διαπρ/σης 2017	Τιμή μετοχής τελευταίας ημέρας διαπρ/σης 2016	Αποτίμηση συμμετοχής 31-12-2017	Αποτίμηση συμμετοχής 31-12-2016
1	ΔΕΗ	232.000.000	118.605.114	51,12%	1,950	2,890	231.279.972,30	342.768.779,46
2	ΟΤΕ	490.150.389	29.409.027	6,00%	11,500	8,930	338.203.810,50	262.622.611,11
3	ΤΡΑΠΕΖΑ ΤΗΣ ΕΛΛΑΔΟΣ	19.864.886	1.774.088	8,93%	15,200	10,600	26.966.137,60	18.805.332,80
4	ΤΑΧΥΔΡΟΜΙΚΟ ΤΑΜΙΕΥΤΗΡΙΟ	284.465.964	96.841.396	34,04%		0,168	0,00	16.269.355
5	ΚΑΕ (FOLLI FOLLIE GROUP)	66.948.210	643.887	0,96%	19,000	19,230	12.233.853,00	12.381.947,01
6	TITAN	77.063.568	30.464	0,04%	22,900	22,300	697.625,60	679.347,20
7	ΠΕΤΖΕΤΑΚΙΣ ΑΕ	25.583.146	128.857	0,50%		-	0,00	0,00
8	ΚΕΡΑΜΕΙΑ ΑΛΛΑΤΙΝΗ-ΑΣΤΙΚΑ ΑΚΙΝΗΤΑ	24.619.524	317.887	1,29%	0,088	0,088	27.974,06	27.974,06
9	ΥΓΕΙΑ	305.732.436	33.660	0,01%	0,561	0,148	18.883,26	4.981,68
10	ΚΕΚΡΟΨ	19.804.134	1.888	0,01%	0,780	0,369	1.472,25	1.393,71
11	NUTRIART ABEE	42.501.273	140.784	0,33%		-	0,00	0,00
12	ATTICA AE ΣΥΜΜΕΤΟΧΩΝ	191.660.320	110	0,00%	1,460	0,884	160,60	97,24
13	ΑΓΕΤ ΗΡΑΚΛΗΣ	71.082.707	742	0,00%		-	0,00	0,00
14	ΕΥΔΑΠ	106.500.000	65.319.740	61,33%	6,260	5,580	408.901.572,40	364.484.149,20
15	ΑΓΡΟΤΙΚΗ ΤΡΑΠΕΖΑ ΤΗΣ ΕΛΛΑΔΟΣ	1.750.955.549	1.619.950.094	92,52%		-	0,00	-
16	ΕΛΛΗΝΙΚΑ ΠΕΤΡΕΛΑΙΑ	306.635.186	108.430.304	35,36%	7,61	4,42	825.154.613,44	479.261.943,68
17	ΟΛΠ	25.000.000	5.784.440	23,14%	15,50	13,30	89.658.820,00	76.933.052,00
18	ΟΛΘ	10.080.000	7.486.194	74,27%	24,70	17,55	184.908.991,80	131.382.704,70
19	ΕΥΑΘ	36.300.000	26.868.000	74,02%	4,50	3,48	120.906.000,00	93.500.640,00
	Σύνολο						**2.238.959.886,81**	**1.799.124.308,38**

Κατά τη χρήση έτους 2017 σημειώθηκαν οι εξής μεταβολές στις συμμετοχές του ΕΔ σε εταιρείες εισηγμένες στο χρηματιστήριο εσωτερικού:

Μεταβολές συμμετοχών εταιρειών εισηγμένων στο χρηματιστήριο εσωτερικού	
Υπόλοιπο κατά την 31/12/2016	**1.799.124.308,38**
Προσθήκες (Δωρεάν απόκτηση μετοχών)	1.186.051,14
Πωλήσεις συμμετοχών	(1.180.356,12)
Επιστροφές κεφαλαίου	(31.951,86)
Διαφορά αποτίμησης συμμετοχών	439.861.835,27
Υπόλοιπο κατά την 31/12/2017	**2.238.959.886,81**

Η θετική διαφορά αποτίμησης συμμετοχών ύψους 439.861.835,27 ευρώ αναγνωρίσθηκε ως κέρδος από αποτίμηση συμμετοχών και χρεογράφων εισηγμένων στο ΧΑ, υπό την κατηγορία "Χρηματοοικονομικά Έξοδα/Έσοδα & Τόκοι Δημοσίου Χρέους" στην ΚΧΕ.

Στους πίνακες που ακολουθούν εμφανίζονται οι μετοχές που ανήκουν στην κυριότητα του ΤΑΙΠΕΔ και αυτές που παραμένουν στην κυριότητα του ΕΔ.

Μετοχές εταιρειών εισηγμένων στο χρηματιστήριο εσωτερικού κυριότητας ΤΑΙΠΕΔ

	Εταιρείες	Συνολικός αριθμός μετοχών	Αριθμός μετοχών	Ποσοστό συμμετοχής	Τιμή μετοχής τελευταίας ημέρας διαπρ/σης 2017	Τιμή μετοχής τελευταίας ημέρας διαπρ/σης 2016	Αποτίμηση συμμετοχής 31-12-2017	Αποτίμηση συμμετοχής 31-12-2016
1	ΕΛΛΗΝΙΚΑ ΠΕΤΡΕΛΑΙΑ	305.635.185	108.430.304	35,48%	7,61	4,42	825.154.613,44	479.261.943,68
2	ΕΥΔΑΠ	106.500.000	29.074.500	27,30%	6,26	5,58	182.006.370,00	162.235.710,00
3	ΟΛΠ	25.000.000	5.784.440	23,14%	15,50	13,30	89.658.820,00	76.933.052,00
4	ΟΛΘ	10.080.000	7.486.194	74,27%	24,70	17,55	184.908.991,80	131.382.704,70
5	ΕΥΑΘ	36.300.000	26.868.000	74,02%	4,50	3,48	120.906.000,00	93.500.640,00
6	ΔΕΗ	232.000.000	39.440.000	17,00%	1,95	2,89	76.908.000,00	113.981.600,00
7	ΟΤΕ	490.150.389	24.507.520	5,00%	11,50	8,93	281.836.480,00	218.852.153,60
ΣΥΝΟΛΟ							**1.761.379.275,24**	**1.276.147.803,98**

Μετοχές εταιρειών εισηγμένων στο χρηματιστήριο εσωτερικού κυριότητας ΕΔ

	Εταιρείες	Συνολικός αριθμός μετοχών	Αριθμός μετοχών ΕΔ	Ποσοστό συμμετοχής	Τιμή μετοχής τελευταίας ημέρας διαπρ/σης 2017	Τιμή μετοχής τελευταίας ημέρας διαπρ/σης 2016	Αποτίμηση συμμετοχής 31-12-2017	Αποτίμηση συμμετοχής 31-12-2016
1	ΔΕΗ	232.000.000	79.165.114	34,12%	1,950	2,890	154.371.972,30	228.787.179,46
2	ΟΤΕ	490.150.389	4.901.507	1,00%	11,500	8,930	56.367.330,50	43.770.457,51
3	ΤΡΑΠΕΖΑ ΤΗΣ ΕΛΛΑΔΟΣ	19.864.886	1.774.088	8,93%	15,200	10,600	26.966.137,60	18.805.332,80
4	ΤΑΧΥΔΡΟΜΙΚΟ ΤΑΜΙΕΥΤΗΡΙΟ	284.465.964	96.841.396	34,04%	-	0,168	0,00	16.269.355
5	ΚΑΕ (FOLLI FOLLIE GROUP)	66.948.210	643.887	0,96%	19,000	19,230	12.233.853,00	12.381.947,01
6	ΤΙΤΑΝ	77.063.568	30.464	0,04%	22,900	22,300	697.625,60	679.347,20
7	ΠΕΤΖΕΤΑΚΙΣ ΑΕ	25.583.146	128.857	0,50%	-	-	0,00	0,00
8	ΚΕΡΑΜΕΙΑ ΑΛΛΑΤΙΝΗ-ΑΣΤΙΚΑ ΑΚΙΝΗΤΑ	24.619.524	317.887	1,29%	0,088	0,088	27.974,06	27.974,06
9	ΥΓΕΙΑ	305.732.436	33.660	0,01%	0,561	0,148	18.883,26	4.981,68
10	ΚΕΚΡΟΨ	19.804.134	1.888	0,01%	0,780	0,369	1.472,25	1.393,71
11	NUTRIART ΑΒΕΕ	42.501.273	140.784	0,33%	-	-	0,00	0,00
12	ATTICA AE ΣΥΜΜΕΤΟΧΩΝ	191.660.320	110	0,00%	1,460	0,884	160,60	97,24
13	ΑΓΕΤ ΗΡΑΚΛΗΣ	71.082.707	742	0,00%	-	-	0,00	0,00
14	ΕΥΔΑΠ	106.500.000	36.245.240	34,03%	6,260	5,580	226.895.202,40	202.248.439,20
15	ΑΓΡΟΤΙΚΗ ΤΡΑΠΕΖΑ ΤΗΣ ΕΛΛΑΔΟΣ	1.750.955.549	1.619.950.094	92,52%	-	-	0,00	-
Σύνολο							**477.580.611,57**	**522.976.504,40**

Οι μετοχές κυριότητας ΤΑΙΠΕΔ εξακολουθούν να εμφανίζονται στις λογιστικές καταστάσεις του ΕΔ καθώς το ΤΑΙΠΕΔ ενεργεί στο όνομα και για λογαριασμό του ΕΔ και είναι υποχρεωμένο να αποδίδει σ' αυτό το οικονομικό όφελος από τα μερίσματα και το προϊόν πώλησης των μετοχών.

27.3 Συμμετοχή σε λοιπές επιχειρήσεις εσωτερικού

Το ΕΔ διατηρούσε στις 31/12/2017 συμμετοχή σε 96 μη εισηγμένες εταιρείες, (επισυνάπτεται στο Παράρτημα του παρόντος ο Πίνακας 1 με τα αναλυτικά στοιχεία των συμμετοχών).

Η αποτίμηση των συμμετοχών έγινε με βάση το ποσοστό συμμετοχής του ΕΔ επί της καθαρής θέσης (λογιστική αξία) που παρουσίασαν οι ισολογισμοί τους κατά την 31/12/2017, με εξαίρεση τις εταιρείες που δεν έχουν δημοσιεύσει ισολογισμό για τη χρήση έτους 2017 για τις οποίες η αποτίμηση έγινε με βάση τον τελευταίο δημοσιευμένο ισολογισμό. Οι εταιρείες με αρνητικά ίδια κεφάλαια αποτιμήθηκαν με μηδενική αξία. Κατά την χρήση του 2017 μεταβιβάστηκε μέσω δωρεάς προς το ΕΔ η «Κέντρο Πολιτισμού Ίδρυμα Σταύρος Νιάρχος Α.Ε. », με αξία μετοχικού κεφαλαίου κατά την μεταβίβαση ύψους 473.751.261,71 ευρώ (άρθ. 37, ν.4465/2017) και πωλήθηκε το σύνολο των μετοχών της ΤΡΑΙΝΟΣΕ Α.Ε. αντί ποσού 43.950.597,41ευρώ. Επίσης, το Ταμείο Χρηματοπιστωτικής Σταθερότητας (ΤΧΣ) επέστρεψε στο ΕΔ ποσό ύψους 2.029.200.000,00 ευρώ, πραγματοποιώντας ισόποση μείωση του κεφαλαίου του.

Η συνολική αξία των συμμετοχών ανήλθε κατά την 31/12/2017 στο ποσό των 23.277.861.498,42 ευρώ έναντι συνολικής αξίας ποσού 23.675.901.633,16 ευρώ κατά την 31/12/2016. Κατά τη χρήση έτους 2017 σημειώθηκαν οι εξής μεταβολές:

Μεταβολές σε λοιπές επιχειρήσεις εσωτερικού	
Υπόλοιπο κατά την 31/12/2016	**23.675.901.633,16**
Προσθήκες μέσω του Τακτικού Προϋπολογισμού	319.146.014,66
Προσθήκες μέσω του Προγράμματος Δημοσίων Επενδύσεων	1.506.668.219,60
Προσθήκες κατόπιν δωρεάν απόκτησης	473.751.261,71
Πωλήσεις	(43.950.597,41)
Επιστροφές κεφαλαίου	(2.029.200.000,00)
Απομειώσεις με βάση την καθαρή θέση	(624.455.033,30)
Υπόλοιπο κατά την 31/12/2017	**23.277.861.498,42**

Μέσω του Τακτικού Προϋπολογισμού, το ΕΔ συμμετείχε στην αύξηση του μετοχικού κεφαλαίου των εξής εταιρειών:

Προσθήκες μέσω του Τακτικού Προϋπολογισμού	
Ελληνική Διαχειριστική Εταιρεία Υδρογονοανθράκων	333.333,34
Διεθνής Έκθεση Θεσσαλονίκης (ΔΕΘ HELEXPO)	4.189.991,32
ΔΕΣ ΑΔΜΗΕ ΑΕ	296.800.000,00
Εθνικό Δίκτυο Έρευνας και Τεχνολογίας ΑΕ	6.000.000,00
Οργανισμός Συγκοινωνιακού Έργου Θεσσαλονίκης ΑΕ	6.000.000,00
Ελληνική Αεροπορική Βιομηχανία ΑΕ	5.499.990,00
ΕΒΕΤΑΜ ΑΕ	322.700,00
Σύνολο	**319.146.014,66**

Μέσω του ΠΔΕ, το ΕΔ συμμετείχε στην αύξηση του μετοχικού κεφαλαίου των εξής εταιρειών:

Προσθήκες μέσω του Προγράμματος Δημοσίων Επενδύσεων	
ΑΤΤΙΚΟ ΜΕΤΡΟ ΑΕ	1.261.670.301,45
ΕΓΝΑΤΕΙΑ ΟΔΟΣ ΑΕ	235.117.507,29
ΕΤΑΔ ΑΕ	880.410,86
ΚΤΗΜΑΤΟΛΟΓΙΟ ΑΕ	9.000.000,00
Σύνολο	**1.506.668.219,60**

Τέλος, η απομείωση της αξίας των συμμετοχών του Ελληνικού Δημοσίου σε λοιπές επιχειρήσεις εσωτερικού κατά τη χρήση έτους 2017 ανήλθε στο ποσό των 624.455.033,30 ευρώ και αναγνωρίστηκε ως πρόβλεψη αποτίμησης τίτλων πάγιας επένδυσης υπό την κατηγορία "Χρηματοοικονομικά Έξοδα/Έσοδα & Τόκοι Δημοσίου Χρέους" στην ΚΧΕ.

27.4 Συμμετοχή σε λοιπές επιχειρήσεις εξωτερικού

Η μοναδική συμμετοχή αυτής της κατηγορίας αφορά την εταιρεία Trans-Balkan Pipeline, μετοχικού κεφαλαίου 33.572.000,00 ευρώ, επί του οποίου το ΕΔ κατέχει το 1%. Η αποτίμηση της συμμετοχής έγινε με βάση την καθαρή θέση της εταιρείας στον ισολογισμό της κατά την 31/12/2012.

27.5 Λοιπές συμμετοχές

Πιστωτικό ίδρυμα	Αξια συμμετοχής 31.12.2017	Αξια συμμετοχής 31.12.2016	Μεταβολή
Ταχυδρομικό Ταμιευτήριο Ελλάδος ΑΤΕ	224.960.000,00	224.960.000,00	0,00
Eurobank	950.125.000,00	950.125.000,00	0,00
Τράπεζα Πειραιώς	0,82	0,82	0,00
Attica Bank	100.200.000,00	100.200.000,00	0,00
Proton τράπεζα Α.Ε.	80.000.000,00	80.000.000,00	0,00
FBB- Πρώτη Επιχειρηματική Τράπεζα Α.Ε.	50.000.000,00	50.000.000,00	0,00
Πανελλήνια Τράπεζα	28.300.000,00	28.300.000,00	0,00
Σύνολο	**1.433.585.000,82**	**1.433.585.000,82**	**0,00**

Στο λογαριασμό αυτό εμφανίζονται αποκλειστικά οι συμμετοχές του ΕΔ σε πιστωτικά ιδρύματα μέσω αγοράς προνομιούχων μετοχών βάσει του άρθρου 1 του ν.3723/2008. Οι μετοχές αποτιμώνται στην τιμή κτήσης, η οποία σύμφωνα με τον παραπάνω νόμο ήταν η ονομαστική αξία των κοινών μετοχών της τελευταίας έκδοσης. Σημειώνεται ότι η απόκτηση των συμμετοχών αυτών έγινε με την καταβολή από το ΕΔ ειδικά εκδοθέντων για το σκοπό αυτό ομολόγων.

Στο πλαίσιο της εξυγίανσης των πιστωτικών ιδρυμάτων, τα πιστωτικά ιδρύματα με την επωνυμία Proton Τράπεζα Α.Ε., Ταχυδρομικό Ταμιευτήριο Ελλάδος Α.Ε. και FBB-Πρώτη Επιχειρηματική Τράπεζα Α.Ε. τέθηκαν σε εκκαθάριση με την μεταβίβαση των υγιών στοιχείων του ισολογισμού τους σε νέα μεταβατικά πιστωτικά ιδρύματα που δημιουργήθηκαν. Οι υποχρεώσεις τους έναντι των προνομιούχων μετοχών παρέμειναν στα υπό εκκαθάριση πιστωτικά ιδρύματα και ως εκ τούτου η ανάκτηση των ποσών της

συμμετοχής του ΕΔ κρίνεται ως επισφαλής. Για το λόγο αυτό στη χρήση έτους 2013 καταγράφηκαν προβλέψεις απομείωσης των συμμετοχών κατά το ποσό των 354.960.000 ευρώ. Επίσης προβλέψεις απομείωσης ύψους 28.300.000 ευρώ αναγνωρίστηκαν στη χρήση 2015 καθώς εντός του έτους τέθηκε σε εκκαθάριση και η Πανελλήνια Τράπεζα και ως εκ τούτου η ανάκτηση των ποσών της συμμετοχής του ΕΔ κρίνεται ως επισφαλής.

Σε περίπτωση μερικής ή ολικής ανάκτησης των παραπάνω συμμετοχών θα γίνει αντιστροφή της πρόβλεψης.

Σύμφωνα με το ν.3723/2008, «οι προνομιούχες μετοχές του παρόντος άρθρου παρέχουν δικαίωμα σταθερής απόδοσης 10% επί του εισφερόμενου κεφαλαίου και σε κάθε περίπτωση έχουν τις εν γένει ιδιότητες βάσει των οποίων γίνονται δεκτές ως κύρια στοιχεία των βασικών ιδίων κεφαλαίων των πιστωτικών ιδρυμάτων, σύμφωνα με τις διατάξεις του ν. 3601/2007 και των κατ' εξουσιοδότηση αυτού εκδιδόμενων αποφάσεων της Τράπεζας της Ελλάδος.

Η ως άνω σταθερή απόδοση 10% είναι καταβλητέα σε κάθε περίπτωση, κατά παρέκκλιση των διατάξεων του κ.ν. 2190/1920 όπως ισχύει, εκτός του άρθρου 44Α, πλην της περιπτώσεως και στο μέτρο κατά το οποίο η καταβολή του σχετικού ποσού θα οδηγούσε σε μείωση των κυρίων στοιχείων των βασικών ιδίων κεφαλαίων του υπόχρεου πιστωτικού ιδρύματος κάτω από το προβλεπόμενο ελάχιστο όριο.»

Κανένα πιστωτικό ίδρυμα δεν πληρούσε τις προϋποθέσεις του άρθρου 44Α και για το λόγο αυτό δεν κατέβαλλαν στο ΕΔ κατά το 2017, την σταθερή απόδοση του 10%.

27.6 Συμμετοχή σε Διεθνείς Οργανισμούς

Στο λογαριασμό αυτό αναγνωρίζεται η συμμετοχή του ΕΔ στο μετοχικό κεφάλαιο Διεθνών Οργανισμών. Η αποτίμηση των συμμετοχών σε ξένο νόμισμα έγινε με βάση τις ισοτιμίες με το ευρώ κατά την 31/12/2017.

Συμμετοχή σε Διεθνείς Οργανισμούς							
		Σε ευρώ				Σε νόμισμα	
	Οργανισμός	Αποτίμηση 31/12/2016	Προσθήκες χρήσης	Συν/ματική διαφορά αποτίμησης	Αποτίμηση 31/12/2017	Συμμετοχή 31/12/2017	
1	Διεθνής Τράπεζα Ανασυγκρότησης και Ανάπτυξης (IBRD)	11.966.314,90		-451.265,91	11.515.048,99	USD	13.801.937,57
2	Διεθνής Οργανισμός Ανάπτυξης (IDA)	39.119.491,56	0,00	-4.712.876,81	34.406.614,75	USD	41.239.768,00
		1.543.536,32	0,00	0,00	1.543.536,32	δρχ.	525.960.000,00
		88.110.008,25	9.250.000,00	0,00	97.360.008,25	EUR	97.360.008,25
	Σύνολο IDA	**128.773.036,12**	**9.250.000,00**	**-4.712.876,81**	**133.310.159,32**		
3	European Stability Mechanism (ESM)	2.253.360.000,00	0,00	0,00	2.253.360.000,00	EUR	2.253.360.000,00
4	Διεθνής Οργανισμός Χρηματοδότησης (IFC)	6.543.350,41		-788.302,79	5.755.047,62	USD	6.898.000,00
5	Πολυμερής Οργανισμός Ασφάλισης Επενδύσεων (MIGA)	960.626,07		-115.730,35	844.895,72	USD	1.012.692,00
6	Τράπεζα Εμπορίου και Ανάπτυξης Εύξεινου Πόντου (BSTDB)	107.268.648,80	4.743.750,00	0,00	112.012.398,80	EUR	112.012.398,80
7	Ευρωπαϊκή Τράπεζα Ανασυγκρότησης και Ανάπτυξης (EBRD)	40.690.000,00		0,00	40.690.000,00	EUR	40.690.000,00
8	Τράπεζα Ανάπτυξης του Συμβουλίου της Ευρώπης (CEB)	18.239.000,00		0,00	18.239.000,00	EUR	18.239.000,00
9	Ευρωπαϊκή Τράπεζα Επενδύσεων	232.060.325,00		0,00	232.060.325,00	EUR	232.060.325,00
10	European Financial Stability Facility (EFSF)	800.708,49		0,00	800.708,49	EUR	800.708,49
	Σύνολο	**2.800.662.009,79**	**13.993.750,00**	**-6.068.175,86**	**2.808.587.583,93**		

Κατά τη χρήση έτους 2017 το ΕΔ συμμετείχε μέσω του Τακτικού Προϋπολογισμού στην αύξηση του μετοχικού κεφαλαίου των Διεθνών Οργανισμών με το ποσό των 13.993.750,00 ευρώ. Οι συναλλαγματικές διαφορές αποτίμησης διαμορφώθηκαν αρνητικά στο ποσό των 6.068.175,86 ευρώ και αναγνωρίστηκαν υπό την κατηγορία "Λοιπά αποτελέσματα" στην ΚΧΕ.

27.7 Συμμετοχή σε Διεθνείς Οργανισμούς από δάνεια μη εξυπηρετούμενα

Ο λογαριασμός αυτός εμφανίζει τη συμμετοχή του ΕΔ στο Διεθνές Νομισματικό Ταμείο (εφεξής ΔΝΤ) η οποία καταβάλλεται με δάνεια που συνάπτει το ΕΔ με την Τράπεζα της Ελλάδος.

Συμμετοχή σε Διεθνείς Οργανισμούς από δάνεια μη εξυπηρετούμενα						
	Σε ευρώ				Σε νόμισμα	
Οργανισμός	Αποτίμηση 31/12/2016	Προσθήκες χρήσης	Συν/γματικές διαφορές αποτίμησης	Αποτίμηση 31/12/2017	Συμμετοχή 31/12/2016	
Διεθνές Νομισματικό Ταμείο	**3.097.673.326,00**	**0,00**	**-213.427.443,00**	**2.884.245.883,00**	**SDR**	**2.428.900.000,00**

Το ύψος της συμμετοχής (quota), μετά την αύξηση που έγινε εντός του 2016 με το ποσό των 1.327.100.000 SDRs, έχει ανέλθει στο ποσό των 2.428.900.000 SDRs . Η αποτίμηση σε ευρώ στις 31/12/2017 διαμορφώθηκε στο ποσό των 2.884.245.883 ευρώ καταγράφοντας ζημιά από συναλλαγματικές διαφορές ύψους 213.427.443 ευρώ.

Τα δάνεια της Τράπεζας της Ελλάδος είναι μη εξυπηρετούμενα και καταβάλλονται μόνο σε περίπτωση εξόδου της χώρας από το Ταμείο, οπότε θα είναι απαιτητό και το ποσό της συμμετοχής από το ΔΝΤ.

Οι υποχρεώσεις του ΕΔ προς την Τράπεζα της Ελλάδος αναγνωρίζονται στο λογαριασμό "Υποχρεώσεις από συμμετοχές σε οργανισμούς εξωτερικού" όπως εμφανίζονται στον πίνακα που ακολουθεί.

Συμμετοχή σε Διεθνείς Οργανισμούς από δάνεια μη εξυπηρετούμενα								
Νόμισμα	Δάνειο	Ισοτιμία	Υποχρέωσεις 31/12/2016 σε ευρώ	Δάνειο	Ισοτιμία	Υποχρέωσεις 31/12/2017 σε ευρώ	Συν/κές διαφορές	Μεταβολές από αύξηση της quota
ΕΥΡΩ	3.048.322.989,26	1,00	3.048.322.989,26	2.885.239.566,94	1,00	2.885.239.566,94	-163.083.422,32	
Χρυσός	985.600,085	1098,05	1.082.234.230,93	985.600,085	1081,881	1.066.302.005,56	-15.932.225,37	
Συνολο			**4.130.557.220,19**			**3.951.541.572,50**	**-179.015.647,69**	**0,00**

Η συνολική αποτίμηση των υποχρεώσεων ανέρχεται κατά την 31/12/2017 στο ποσό των 3.951.541.572,50 ευρώ, καταγράφοντας κέρδη από συναλλαγματικές διαφορές συνολικού ποσού 179.015.647,69 ευρώ.

Σημείωση 28: Δαπάνες πολυετούς απόσβεσης

Το υπόλοιπο των δαπανών πολυετούς απόσβεσης διαμορφώνεται αποκλειστικά από τη διαφορά έκδοσης υπό το άρτιο ομολόγων του ΕΔ, μείον τις αποσβέσεις. Η διάρκεια της απόσβεσης είναι ίση με τη διάρκεια του κάθε ομολόγου. Οι αποσβέσεις διενεργούνται στη λήξη κάθε χρήσης με ανάλογη επιβάρυνση των εξόδων της χρήσης.

Δαπάνες Πολυετούς Απόσβεσης	**Υπόλοιπο 31-12-2016**	Χρέωση	Πίστωση	**Υπόλοιπο 31-12-2017**
Διαφορές έκδοσης & εξόφλησης ομολόγων υπό το άρτιο.	145.204.685,65	317.838.916,00		463.043.601,65
Αποσβεσμένες διαφορές έκδοσης ομολόγων υπό το άρτιο.	(132.333.799,70)		10.605.615,75	(142.939.415,45)
Αναπόσβεστο Υπόλοιπο	12.870.885,95	317.838.916,00	10.605.615,75	320.104.186,20

Κατά την τρέχουσα χρήση, σημειώθηκε τον Αύγουστο μία έκδοση νέου ομολόγου ονομαστικής αξίας 3 δις ευρώ με διαφορά έκδοσης υπό το άρτιο 32,8 εκατ. ευρώ. Επίσης το Δεκέμβριο διενεργήθηκε η αντικατάσταση 20 ομολόγων από το PSI (ονομαστικής αξίας 25,5 δις ευρώ) με 5 νέα ομόλογα ονομαστικής αξίας 25,8 δις ευρώ, με διαφορά έκδοσης υπό το άρτιο € 285 εκατ. ευρώ. Οι αποσβέσεις που διενεργήθηκαν στην τρέχουσα χρήση ήταν 10,6 εκατ. ευρώ με ανάλογη επιβάρυνση των εξόδων της χρήσης. Το αναπόσβεστο υπόλοιπο των

λογαριασμών διαμορφώθηκε στο ποσό των 320.104.186,20 ευρώ.

Σημείωση 29: Χρεώστες

Χρεώστες	Υπόλοιπο 31-12-2017	Υπόλοιπο 31-12-2016	Μεταβολή
Απαιτήσεις από πώληση Συμμετοχών	18.000.000,00	21.000.000,00	(3.000.000,00)
Απαιτήσεις χρήσης	11.187.051.250,11	12.424.257.022,54	(1.237.205.772,43)
Απαιτήσεις προηγούμενων χρήσεων	89.153.713.536,09	81.815.857.094,52	7.337.856.441,57
Απαιτήσεις από τακτοποιητέες εισπράξεις	969.837.392,48	723.195.632,54	246.641.759,94
Λογαριασμοί δεσμευμένων καταθέσεων	311.125,12	311.125,12	0,00
Βραχυπρόθεσμα Δάνεια	638.576.107,63	638.536.107,63	40.000,00
Απαιτήσεις από διαφορές διαχειριστικού ελέγχου	2.325.949,69	2.338.073,46	(12.123,77)
Απαιτήσεις από χορηγούμενα δάνεια	48.828.459,10	48.828.459,10	0,00
Απαιτήσεις από κατασχέσεις	44.809.041,55	44.931.217,09	(122.175,54)
Απαιτήσεις από μη πληρωθείσες επιταγές	1.106,19	1.106,19	0,00
Λογαριασμοί Συνδέσμου	295.513.706,97	318.907.160,11	(23.393.453,14)
Διατροφές από πληρωμές μισθοδοσίας	840.715,01	836.966,57	3.748,44
Κατασχέσεις–εκχωρήσεις–κληρονομιές και λοιπές περιπτώσεις	6.571.380,09	4.965.274,31	1.606.105,78
Διαφορές του Ν.Δ. 1265/72 υπό τακτοποίηση	44,21	44,21	0,00
Δικαιούχοι υπό τακτοποίηση	2.042.837.237,21	2.043.038.065,99	(200.828,78)
Αμοιβές προσωπικού Ν.Π.Δ.Δ. και Ν.Π.Ι.Δ.	133.933.023,70	138.933.023,70	(5.000.000,00)
Λογαριασμός μη εισπραχθησών επιταγών στην ΤτΕ	1.054.187,59	1.088.981,30	(34.793,71)
Σύνολο	**104.544.204.262,74**	**98.227.025.354,38**	**6.317.178.908,36**

Στο λογαριασμό “Απαιτήσεις από πώληση Συμμετοχών” αναγνωρίζεται η απαίτηση του ΕΔ έναντι του ΤΑΙΠΕΔ, από το προϊόν της πώλησης μετοχών επιχειρήσεων εισηγμένων στο χρηματιστήριο Αθηνών που το Ταμείο διενεργεί για λογαριασμό του ΕΔ.

Στο λογαριασμό “Απαιτήσεις χρήσης” αναγνωρίζεται η απαίτηση του ΕΔ από έσοδα που βεβαιώθηκαν από τις ΔΟΥ για πρώτη φορά κατά τη διάρκεια της χρήσης και δεν εισπράχθηκαν ή διαγράφηκαν μέσα σ’ αυτή. Τα βεβαιωθέντα έσοδα κάθε έτους δεν εισπράττονται στο σύνολό τους, αφενός μεν διότι οι σχετικές ρυθμίσεις επιτρέπουν την τμηματική καταβολή τους με αποτέλεσμα την είσπραξη μέρους αυτών σε επόμενες χρήσεις, αφετέρου δε λόγω αδυναμίας είσπραξης, αυξάνοντας έτσι από έτος σε έτος το υπόλοιπο. Στην επόμενη χρήση το υπόλοιπο του λογαριασμού αυτού πιστώνεται σε χρέωση του λογαριασμού «Απαιτήσεις προηγουμένων χρήσεων».

Στο λογαριασμό “Απαιτήσεις προηγουμένων χρήσεων” αναγνωρίζεται η απαίτηση του ΕΔ από έσοδα που βεβαιώθηκαν από τις ΔΟΥ όλα τα προηγούμενα χρόνια και δεν έχουν εισπραχθεί ή διαγραφεί στο τέλος της χρήσης.

Το συνολικό υπόλοιπο των απαιτήσεων (τρέχουσας και προηγουμένων χρήσεων) κατά την 31/12/2017 διαμορφώθηκε στο ποσό των 100.340.764.786,20 ευρώ αυξημένο έναντι του υπολοίπου κατά την 31/12/2016 κατά 6.100.650.669,14 ευρώ.

Στο λογαριασμό "Απαιτήσεις από τακτοποιητέες εισπράξεις" αναγνωρίζεται η απαίτηση του ΕΔ, έναντι των πιστωτικών ιδρυμάτων που μεσολαβούν για την είσπραξη των φορολογικών εσόδων, και αφορά εισπράξεις της τελευταίας ημέρας του έτους οι οποίες ενώ αναγνωρίστηκαν στα έσοδα της χρήσης κατατέθηκαν, από τα πιστωτικά ιδρύματα, στον λογαριασμό του ΕΔ μία ημέρα αργότερα (valeur).

Οι υπόλοιποι λογαριασμοί υπό την κατηγορία "Χρεώστες" αφορούν πληρωμές που αναγνωρίζονται, ετεροχρονισμένα, μέσω του προϋπολογισμού (έκδοση συμψηφιστικών χρηματικών ενταλμάτων), στα έξοδα διαφορετικής χρήσης από αυτή που πληρώθηκαν δημιουργώντας ανάλογα χρεωστικές ή πιστωτικές μεταβολές. Μερικοί εξ αυτών παρουσιάζουν εξ απογραφής χρονίζοντα ατακτοποίητα υπόλοιπα.

Σημείωση 30: Επισφαλείς χρεώστες

Όπως προαναφέρθηκε μέχρι σήμερα δεν αναγνωρίστηκαν επισφάλειες επί των απαιτήσεων για έσοδα που βεβαιώθηκαν στις ΔΟΥ και τα οποία δεν έχουν εισπραχθεί ή δεν έχουν διαγραφεί μέχρι το τέλος της χρήσης λόγω του ότι δεν υφίσταται το πλαίσιο που να ορίζει τις προϋποθέσεις, τους όρους και τα κριτήρια αξιολόγησης προκειμένου να χαρακτηριστεί μια βεβαιωμένη απαίτηση προς το Δημόσιο ως επισφαλής.

Ένα κριτήριο το οποίο θα μπορούσε να ληφθεί υπόψη για τον χαρακτηρισμό μιας βεβαιωμένης απαίτησης ως επισφαλούς είναι ο χαρακτηρισμός της ως ληξιπρόθεσμης σε συνδυασμό με τις σχετικές ρυθμίσεις που έχουν επέλθει επί του ληξιπρόθεσμου υπολοίπου.

Σύμφωνα με τα στοιχεία της Ανεξάρτητης Αρχής Δημοσίων Εσόδων οι απαιτήσεις, για έσοδα που βεβαιώθηκαν στις ΔΟΥ, οι οποίες κατέστησαν ληξιπρόθεσμες κατά την 31/12/2017, ανέρχονται στο ποσό των 97.843 εκατ. ευρώ. Εξ αυτών ρυθμίστηκαν απαιτήσεις συνολικού ποσού 4.254 εκατ. ευρώ. Επισυνάπτεται στο Παράρτημα του παρόντος ο Πίνακας 7, με την κατανομή κατά τα τελευταία έξι (6) έτη, ανά κατηγορία φόρου, του ληξιπρόθεσμου υπολοίπου και του ρυθμισμένου ληξιπρόθεσμου υπολοίπου.

Κατά τη χρήση έτους 2017 εισπράχθηκε ποσό ύψους 2.816 εκατ. ευρώ έναντι του ληξιπροθέσμου υπολοίπου έως την 31/12/2016. Εξ αυτών ποσό 1.556 εκατ. ευρώ αφορούσε

υπόλοιπο που κατέστη ληξιπρόθεσμο εντός του 2016. Επισυνάπτεται στο Παράρτημα ο Πίνακας 8, με εισπράξεις της χρήσης έτους 2017 έναντι κατανομής παλαιότητας ληξιπροθέσμου υπολοίπου έως την 31/12/2016.

Τα βεβαιωθέντα και μη εισπραχθέντα έσοδα εντός της χρήσης έτους 2017 ανήλθαν στο ποσό των 9.018,8 εκατ. ευρώ και εξ αυτών ρυθμίστηκαν έσοδα ποσού 1.475,1 εκατ. ευρώ (σχετικός ο Πίνακας 9 του Παραρτήματος).

Με το ν.4152/2013, επαναδιατυπώθηκε το άρθρο 82 του ν.356/1974 (ΚΕΔΕ) και θεσμοθετήθηκε συγκεκριμένη διαδικασία διάκρισης, των ληξιπρόθεσμων οφειλών προς το Δημόσιο και των συμβεβαιωμένων οφειλών προς τρίτους, ως ανεπίδεκτων είσπραξης. Με τη ρύθμιση αυτή επιχειρείται η εκκαθάριση των επί σειρά ετών σωρευμένων ληξιπρόθεσμων οφειλών, που έχουν βεβαιωθεί από τις ΔΟΥ προς το Δημόσιο και τρίτους, από εκείνες που πραγματικά και εμπεριστατωμένα θεωρούνται ανεπίδεκτες είσπραξης, με μια ολοκληρωμένη, διάφανη και βασισμένη σε αντικειμενικά κριτήρια διαδικασία.

Τα κριτήρια και οι προϋποθέσεις για το χαρακτηρισμό οφειλών σε εισπράξιμες και ανεπίδεκτες είσπραξης καθορίστηκαν με την με αριθμό ΠΟΛ1259/5-12/2013, η οποία άρχισε να εφαρμόζεται από το τέλος του έτους 2013.

Τα μέχρι σήμερα αποτελέσματα είναι περιορισμένα αναλογικά με το μέγεθος των απαιτήσεων. (Επισυνάπτεται στο παράρτημα διάγραμμα με τις ληξιπρόθεσμες οφειλές οι οποίες έχουν χαρακτηριστεί ως ανεπίδεκτες είσπραξης).

Σημείωση 31: Προκαταβολές

Προκαταβολές	Υπόλοιπο 31-12-2017	Υπόλοιπο 31-12-2016	Μεταβολή
Προκαταβολές προσωπικού	374.040.194,46	374.618.061,37	(577.866,91)
Λογαριασμοί προς απόδοση	1.897.321.315,85	1.451.626.842,08	445.694.473,77
Νομικά Πρόσωπα-λογαριασμοί προς απόδοση	298.204,80	298.204,80	0,00
Πάγιες Προκαταβολές	120.560.554,51	123.055.931,04	(2.495.376,53)
Διαφορές Απογραφής-Πάγιες Προκαταβολές	694.882,60	694.882,60	0,00
Λογαριασμοί προς απόδοση φυσικών προσώπων του Π.Δ.Ε.	656.093.445,50	685.346.902,63	(29.253.457,13)
Επιστροφές λογαριασμών προς απόδοση ΦΠ ΠΔΕ	(137.887.641,94)	(125.456.246,17)	(12.431.395,77)
Ανέκκλητες εντολές	1.096.871.297,69	1.096.871.269,11	28,58
Προκαταβολές- αντίτιμα	27.481.801,33	27.479.537,85	2.263,48
Προκαταβολές για εξοπλιστικά	3.936.567.476,24	3.936.567.476,24	0,00
Συνολο	**7.972.041.531,04**	**7.571.102.861,55**	**400.938.669,49**

Στο λογαριασμό "Προκαταβολές προσωπικού" αναγνωρίζεται η μισθοδοσία του προσωπικού και οι καταβαλλόμενες από το ΕΔ συντάξεις, που σύμφωνα με τις ισχύουσες διατάξεις προκαταβάλλονται. Τον επόμενο μήνα εκκαθαρίζεται η σχετική δαπάνη και αναγνωρίζεται στα έξοδα.

Στο λογαριασμό "Πάγιες Προκαταβολές" αναγνωρίζονται χρηματικά ποσά που έχουν τεθεί στη διάθεση δημοσίων υπηρεσιών, υπό την ευθύνη υπολόγων διαχειριστών, για την άμεση αντιμετώπιση δαπανών του προϋπολογισμού, η πληρωμή των οποίων δεν μπορεί να αναμένει την ολοκλήρωση της διαδικασίας εκκαθάρισης αυτών.

Στο λογαριασμό "Λογαριασμοί προς απόδοση" αναγνωρίζονται χρηματικά ποσά που προκαταβάλλονται σε υπολόγους διαχειριστές για την πληρωμή δαπανών του προϋπολογισμού μέχρι αυτοί να αποδώσουν λογαριασμό και να εκκαθαριστούν οι πληρωμές. Επίσης στον λογαριασμό αυτό αναγνωρίζονται οι προσωρινές ενισχύσεις των παγίων προκαταβολών οι οποίες κλείνουν με την επιστροφή των χρηματικών ποσών.

Η χρεωστική μεταβολή που παρατηρείται στον εν λόγω λογαριασμό το 2017 σε σχέση με το 2016, αφορά κατά το μεγαλύτερο μέρος, πληρωμές με χρηματικά εντάλματα προπληρωμής (ΧΕΠ) για τα οποία δεν έχει ολοκληρωθεί η απόδοση λογαριασμού και η έκδοση του προβλεπόμενου παραστατικού τακτοποίησης. Με την έκδοση του εν λόγω παραστατικού τα ποσά αναγνωρίζονται σε λογαριασμούς αποτελεσμάτων ή ισολογισμού.

Οι μεταβολές του υπολοίπου στους λογαριασμούς που αναφέρονται στο Π.Δ.Ε. αφορούν πληρωμές του προγράμματος και επιστροφές από αδιάθετα ποσά που για διαφόρους λόγους δεν αναγνωρίστηκαν μέχρι την 31/12/2017 στα έσοδα και τα έξοδα. Οι λοιποί λογαριασμοί της κατηγορίας παρουσιάζουν εξ απογραφής χρονίζοντα ατακτοποίητα υπόλοιπα.

Σημείωση 32: Διαθέσιμα και ταμειακά ισοδύναμα

Οι λογαριασμοί διαθεσίμων του Ε.Δ διακρίνονται σε λογαριασμούς οι οποίοι εμφανίζουν:

- Τις καταθέσεις του ΕΔ στην Τράπεζα της Ελλάδος.
- Τις προθεσμιακές τοποθετήσεις του ΕΔ σε λοιπά πιστωτικά ιδρύματα.
- Τα χρηματικά διαθέσιμα που παρακρατούν οι Δημόσιες Οικονομικές Υπηρεσίες στα ταμεία τους.
- Τη διαφορά μεταξύ εισπράξεων και πληρωμών των προξενικών αρχών στο εξωτερικό.

Τα διαθέσιμα της Κεντρικής Διοίκησης διαμορφώθηκαν κατά την 31/12/2017 στο ποσό των 1.729.995.578,69 ευρώ και αναλύονται στον πίνακα που ακολουθεί.

Διαθέσιμα & ταμειακά ισοδύναμα		**Υπόλοιπο 31-12-2017**	**Υπόλοιπο 31-12-2016**	**Μεταβολή**
Εμπορικές τράπεζες	Καταθέσεις προθεσμίας στις εμπορικές τράπεζες σε ευρώ	77.250,78	77.250,78	0,00
Εμπορικες τράπεζες	Καταθέσεις προθεσμίας στις εμπορικές τράπεζες σε συνάλλαγμα	0,00	0,00	0,00
Σύνολο - Εμπορικές τράπεζες		**77.250,78**	**77.250,78**	**0,00**
Τράπεζα Ελλάδος	Συγκέντρωση Εισπράξεων και Πληρωμών	(10.381.463.476,76)	(8.327.612.731,95)	(2.053.850.744,81)
Τράπεζα Ελλάδος	Τρεχούμενος λογαριασμός Πεδίου Βολής Κρήτης	1.333.523,05	1.638.904,17	(305.381,12)
Τράπεζα Ελλάδος	Τρεχούμενος λογαριασμός έργων υποδομής ΝΑΤΟ	40.765.559,42	44.937.313,52	(4.171.754,10)
Τράπεζα Ελλάδος	Λογ. επιστρ αναπόδ ποσών εξοφλημένων ΧΕ ΥΔΕ	185.650,77	151.955,20	33.695,57
Τράπεζα Ελλάδος	Λογ. δημ.αποθ.προσ. από τις αγορ.κεφαλ.	7.300.000,00	0,00	7.300.000,00
Τράπεζα Ελλάδος	Καταθέσεις Ε.Δ. από χρηματοδοτήσεις της Ε.Ε.	0,00	0,00	0,00
Τράπεζα Ελλάδος	Συναλλαγματικές διαφορές	(1.055.293,78)	(1.090.087,49)	34.793,71
Τράπεζα Ελλάδος	Καταθέσεις ΕΔ για πληρωμή προγραμμάτων ΕΣΠΑ	146.532.034,96	249.972.438,03	(103.440.403,07)
Τράπεζα Ελλάδος	Λογαριασμός σε ΞΝ από Δάνεια ΔΝΤ	0,00	0,00	0,00
Τράπεζα Ελλάδος	Ταμείο Χρηματοπιστωτής Σταθερότητας (ΤΧΣ)	3.000.000.000,00	3.000.000.000,00	0,00
Τράπεζα Ελλάδος	Εισπράξεις και πληρωμές για την εξυπηρέτηση του Δημοσίου Χρέους	7.965.661,98	423.777.467,58	(415.811.805,60)
Τράπεζα Ελλάδος	Καταθέσεις σε SDR(Holdings) από κατανομές ΔΝΤ	5.326.718,33	7.225.818,67	(1.899.100,34)
Τράπεζα Ελλάδος	Λογαριασμός παρακολούθησης ληξιπρόθεσμων υποχρεώσεων φορέων της ΓΚ	449.390.284,96	444.710.366,17	4.679.918,79
Τράπεζα Ελλάδος	Λοιποί λογαριασμοί στη ΤτΕ	8.515.955.094,55	8.106.131.056,89	409.824.037,66
Σύνολο - Τράπεζα Ελλάδος		**1.792.235.757,48**	**3.949.842.500,79**	**-2.157.606.743,31**
Χρηματικά διαθεσιμα	Δημοσίων Οικονομικών Υπηρεσιών (ΔΟΥ)	4.810.256,35	5.265.751,48	(455.495,13)
Ενδιάμεσος λογαριασμός προξενείων		(67.127.685,92)	(77.941.752,28)	10.814.066,36
Γενικό σύνολο		**1.729.995.578,69**	**3.877.243.750,77**	**(2.147.248.172,08)**

32.1: Συμφωνία κινήσεων διαθεσίμων με τραπεζικούς λογαριασμούς

Στον πίνακα που ακολουθεί παρουσιάζονται οι διαφορές στο υπόλοιπο των κινήσεων έτους 2017 μεταξύ των λογαριασμών διαθεσίμων και των αντίστοιχων τραπεζικών λογαριασμών.

ΤΡΑΠΕΖΙΚΟΙ ΛΟΓΑΡΙΑΣΜΟΙ ΕΔ χρεωστική μεταβολή (+) (πιστωτική μεταβολή (-)			ΛΟΓΑΡΙΑΣΜΟΙ ΔΙΑΘΕΣΙΜΩΝ χρεωστική μεταβολή (+) (πιστωτική μεταβολή (-)			
Λογ/σμοί	**Περιγραφή**	**Μεταβολή 2017**	**Λογ/σμοί**	**Περιγραφή**	**Μεταβολή 2017**	**Διαφορές**
200	Ε.Δ. Συγκέντρωση Εισπράξεων & Πληρωμών	2.170.945.890,35	38.03.00	Τράπεζα Ελλάδος- Συγκ/ση Εισπράξεων και Πληρωμών	-2.053.850.744,81	117.095.145,54
234001	Ε.Δ. Τρεχουμενος Λογ/σμος Πεδίου Βολής Κρήτης	-109.223,14	38.03.02	Τραπεζα Ελλαδος - Τρεχ. λογ. πεδίου βολής Κρήτης	-305.381,12	-414.604,26
2340131	Ε.Δ. Τρεχούμενος λογ/μος Έργων Υποδομής ΝΑΤΟ	4.171.754,10	38.03.06	Τράπεζα Ελλάδος - Τρεχ. λογ. έργων υποδομής ΝΑΤΟ	-4.171.754,10	0,00
2341149800	ΤτΕ– Λογ. επιστρ αναπόδ ποσών εξοφλημένων ΧΕ ΥΔΕ	170.653,06	38.03.07	ΤτΕ-Λογ. επιστροφών αναπόδοτων ποσών εξοφλημένων ΧΕ ΥΔΕ	33.695,57	204.348,63
201250	Αποθεματικού Προσόδων από τις Αγορές Κεφαλαίου	-7.300.000,00	38.03.08	ΤτΕ– Ε.Δ. Λογ. δημ.αποθ.προσ. από τις αγορ.Κεφαλ.	7.300.000,00	0,00
Μέρος 209	Συναλλαγματικές διαφορές	-34.863,71	38.05.01	Συναλλαγματικές διαφορές	34.793,71	-70,00
200850	Ε.Δ. Εθν. Συγχρημ/ση Διαρθρωτικών Ταμείων & Ταμείων Συνοχής	103.440.403,07	38.05.02	Καταθέσεις ΕΔ για πληρωμή προγραμμάτων ΕΣΠΑ	-103.440.403,07	-0,00
2341136926	Ε.Δ. Ειδ. Λογ/σμος Ζυστασης. Κεφαλαίου του Ταμείου Χρηματοπιστωτικής Σταθερότητας	0,00	38.05.04	ΤτΕ ΕΕΛΣΚΤΧΣ	0,00	0,00
200750	Ε.Δ.Λογ.Παρακ.Χρηματοδ.Ληξιπ ρόθεσμων Υποχρεώσεων Γεν.Κυβέρνησης	-4.679.918,79	38.05.08	Ε.Δ.Λογ/μός παρακ.χρημ.ληξ.υποχ.φορ.της Γεν.Κυβερν	4.679.918,79	0,00
Λοιποί λογ "28"	Λοιποί λογαριασμοί στην ΤΤΕ	-409.824.037,66	38.05.09	Λοιποί λογαριασμοί στην ΤΤΕ	409.824.037,66	-0,00
2009141111	Ε.Δ. εισπραξεις και πληρωμες για την εξυπηρέτηση του Δημοσίου χρέους	415.811.805,60	38.05.05	Ε.Δ. εισπραξεις και πληρωμες για την εξυπηρέτηση του δημοσίου χρέους	-415.811.805,60	0,00
7376158066	Ε.Δ.- Κατάθεση σε SDR Holdings από κατανομές του ΔΝΤ	1.899.100,34	38.05.07	ΤτΕ -Καταθέσεις σε SDR(Holdings) από κατανομές ΔΝΤ	-1.899.100,34	0,00
Καταθέσεις προθεσμίας στις εμπορικές τράπεζες σε ευρώ		0,00	38.04.00	Καταθέσεις προθεσμίας στις εμπορικές τράπεζες σε ευρώ	0,00	0,00

Η διαφορά που παρουσιάζεται στο υπόλοιπο της κίνησης του λογαριασμού διαθεσίμων 38.03.00 “ΤΕ-Συγκέντρωση Εισπράξεων και Πληρωμών” σε σχέση με το υπόλοιπο της κίνησης κεντρικού λογαριασμού 200 “Ε.Δ. Συγκέντρωση Εισπράξεων & Πληρωμών” ύψους 117.095.145,54 ευρώ είναι αιτιολογημένη και οφείλεται σε κινήσεις των ΔΟΥ που εμφανίζονται ετεροχρονισμένα στον τραπεζικό λογαριασμό.

Ειδικότερα, η διαφορά αυτή οφείλεται σε ετεροχρονισμό μεταξύ της καταγραφής των κινήσεων της λογιστικής και των κινήσεων του τραπεζικού λογαριασμού η οποία εξομαλύνεται από έτος σε έτος. Η συμφωνία των κινήσεων του τραπεζικού λογαριασμού των ΔΟΥ γίνεται καταρχήν από τα Δημόσια Ταμεία ανά μήνα, με βάση τα μηνιαία έντυπα extrait

που τους αποστέλλει η Τράπεζα της Ελλάδος με τις αναλυτικές ημερήσιες κινήσεις του τραπεζικού λογαριασμού. Στη συνέχεια τα έντυπα extrait συμφωνημένα αποστέλλονται στο Γ.Λ.Κ όπου γίνεται η τελική συμφωνία.

Ο λογαριασμός "Τρεχούμενος λογαριασμός Πεδίου Βολής Κρήτης" δεν συμφωνείται επακριβώς καθότι δεν καταγράφονται όλες οι κινήσεις του στη λογιστική.

Οι διαφορές στο λογαριασμό "Συναλλαγματικές διαφορές" οφείλονται σε διορθωτικές εγγραφές προηγουμένων ετών.

Η διαφορά που παρουσιάζεται στο υπόλοιπο της κίνησης του λογαριασμού διαθεσίμων 38.03.07 "ΤτΕ-Λογ. επιστροφών αναπόδοτων ποσών εξοφλημένων ΧΕ ΥΔΕ" ποσού 204.348,90 ευρώ οφείλεται σε λάθος της Τράπεζας της Ελλάδος που έγινε το 2016 και διορθώθηκε το 2017.

Επισημαίνεται ότι με χρέωση του λογαριασμού διαθεσίμων "Λοιποί λογαριασμοί στην ΤτΕ" σε πίστωση του λογαριασμού υποχρέωσης "Διαχείριση λοιπών καταθέσεων στην ΤτΕ", καταγράφεται το υπόλοιπο των λογαριασμών του ΕΔ που τηρούνται στην Τράπεζα της Ελλάδος και οι κινήσεις τους δεν παρακολουθούνται αναλυτικά στη λογιστική.

32.2: Συμφωνία υπολοίπου διαθεσίμων με τραπεζικούς λογαριασμούς

Στον πίνακα που ακολουθεί παρουσιάζονται οι διαφορές στο υπόλοιπο κατά την 31/12/2017 μεταξύ των λογαριασμών διαθεσίμων και των αντίστοιχων τραπεζικών λογαριασμών.

ΤΡΑΠΕΖΙΚΟΙ ΛΟΓΑΡΙΑΣΜΟΙ ΕΔ χρεωστικό υπόλοιπο (+) (πιστωτικό υπόλοιπο (-)			ΛΟΓΑΡΙΑΣΜΟΙ ΔΙΑΘΕΣΙΜΩΝ χρεωστικό υπόλοιπο (+) (πιστωτικό υπόλοιπο (-)			
Λογ/σμοί	**Περιγραφή**	**Υπόλοιπο 31/12/2017**	**Λογ/σμοί**	**Περιγραφή**	**Υπόλοιπο 31/12/2017**	**Διαφορές**
200	Ε.Δ. Συγκέντρωση Εισπράξεων & Πληρωμών	11.231.083.811,24	38.03.00	ΤτΕ- Συγκ/ση Εισπράξεων και Πληρωμών	-10.381.463.476,76	849.620.334,48
234001	Ε.Δ. Τρεχουμενος Λογ/σμος Πεδίου Βολής Κρήτης	-5.386.034,10	38.03.02	ΤτΕ- Τρεχ. Λογ. πεδιου βολης Κρήτης	1.333.523,05	-4.052.511,05
2340131	Ε.Δ. Τρεχουμενος λογ/μος Εργων Υποδομής ΝΑΤΟ	-40.765.484,43	38.03.06	ΤτΕ- Τρεχ. λογ. εργων υποδομής ΝΑΤΟ	40.765.559,42	74,99
2341149800	ΤτΕ– Λογ. επιστρ αναπόδ ποσών εξοφλημένων ΧΕ ΥΔΕ	-185.650,77	38.03.07	ΤτΕ-Λογ. Επιστροφων αναπόδοτων ποσών εξοφλημένων ΧΕ ΥΔΕ	185.650,77	0,00
201250	Ε.Δ. Λογ. Δημιουργιας Αποθεματικού Προσόδων από τις	-7.300.000,00	38.03.08	ΤτΕ– Ε.Δ. Λογ. δημ.αποθ.προσ. από τις αγορ.Κεφαλ.	7.300.000,00	0,00
209	Συναλλαγματικές διαφορές	1.055.293,78	38.05.01	Συναλλαγματικές διαφορές	-1.055.293,78	0,00
200850	Ε.Δ. Εθν. Συγχρημ/ση Διαρθρωτικών Ταμείων & Ταμείων Συνοχής	-146.525.653,23	38.05.02	ΤτΕ-Καταθέσεις ΕΔ για πληρωμή προγραμμάτων ΕΣΠΑ	146.532.034,96	6.381,73
2341136926	Ε.Δ. Ειδ. Λογ/σμος Ζυστασης. Κεφαλαίου του Ταμείου Χρηματοπιστωτικής Σταθερότητας	-3.000.000.000,00	38.05.04	ΤτΕ-Ειδ. Λογ/σμος Ζυστασης. Κεφαλαίου του Ταμείου Χρηματοπιστωτικής Σταθερότητας	3.000.000.000,00	0,00
200750	ΕΔ Λογαριασμός χρηματοδότησης ληξιπρόθεσμων υποχρεώσεων φορέων της ΓΚ	-449.390.284,96		ΤτΕ- Λογαριασμός παρακολούθησης ληξιπρόθεσμων υποχρεώσεων φορέων της ΓΚ	449.390.284,96	0,00
Λοιποί λογ "28"	Λοιποί λογαριασμοί στην ΤΤΕ	-8.515.955.094,55	38.05.09	Λοιποί λογαριασμοί στην ΤΤΕ	8.515.955.094,55	0,00
Σύνολο "28"	**Ταμειακή διαχείριση στην Τράπεζα της Ελλάδος**	**-933.369.097,02**	**Σύνολο ταμειακής διαχείρισης στην Τράπεζα της Ελλάδος**		**1.778.943.377,17**	**845.574.280,15**
2009141111	Ε.Δ. εισπράξεις και πληρωμές για την εξυπηρέτηση του Δημοσίου χρέους ****	-7.965.661,98	38.05.05	ΤτΕ- εισπράξεις και πληρωμές για την εξυπηρέτηση του δημοσίου χρέους	7.965.661,98	0,00
2014151520	Ε.Δ. Λοιπές καταθεσεις προγ. Οικον στηρηξης της Ελλαδας	0,00	38.05.06	Ε.Δ. Λοιπές καταθέσεις προγράμματος οικονομικής στήριξης της Ελλάδος	0,00	0,00
7376158066	Ε.Δ.- Κατάθεση σε SDR Holdings από κατανομές του ΔΝΤ	-5.326.718,33	38.05.07	ΤτΕ -Καταθέσεις σε SDR(Holdings) από κατανομές ΔΝΤ	5.326.718,33	0,00
Σύνολικά διαθέσιμα στην Τράπεζα της Ελλάδος		**-946.661.477,33**	**Σύνολικά διαθέσιμα στην Τράπεζα της Ελλάδος**		**1.792.235.757,48**	**845.574.280,15**
Καταθέσεις προθεσμίας στις εμπορικές τράπεζες σε ευρώ		-77.250,78	38.04.00	Καταθέσεις προθεσμίας στις εμπορικές τράπεζες σε ευρώ	77.250,78	0,00
Συνολικό υπόλοιπο		**-946.738.728,11**	**Συνολικό υπόλοιπο**		**1.792.313.008,26**	**845.574.280,15**

Έχει επισημανθεί η σημαντική απόκλιση που παρουσιάζει το από μετάπτωση υπόλοιπο του κεντρικού λογαριασμού διαθεσίμων 38.03.00.0000 “Τράπεζα Ελλάδος Συγκέντρωση Εισπράξεων και Πληρωμών”, με το υπόλοιπο του αντίστοιχου τραπεζικού λογαριασμού 200 “Ε.Δ. Συγκέντρωση Εισπράξεων και Πληρωμών” που τηρείται στην Τράπεζα της Ελλάδος. Η διαφορά προέρχεται εξ απογραφής και έχει διαμορφωθεί σε βάθος ετών χωρίς να μπορεί να προσδιοριστεί ο ακριβής χρόνος και τα αίτια δημιουργίας της.

Σημείωση 33: Μακροπρόθεσμα δάνεια

Μακροπρόθεσμα δάνεια	31/12/2017	31/12/2016	Μεταβολή
Ομόλογα ελληνικού δημοσίου σε ευρώ	48.557.702.432,14	48.486.117.371,14	71.585.061,00
Συμφωνίες ανταλλαγής νομίσματος σε ευρω	0,00	254.237.288,00	(254.237.288,00)
Ομόλογα ελληνικού δημοσίου σε ξένο νόμισμα	(0,03)	243.111.831,41	(243.111.831,44)
Συμφωνίες ανταλλαγής νομίσματος σε Ξ.Ν.	0,00	(243.111.831,44)	243.111.831,44
Δάνεια σε ευρώ	236.018.017.765,35	229.768.001.804,33	6.250.015.961,02
Συμφωνίες ανταλλαγής νομίσματος σε ευρώ (δάνεια)	2.382.779.730,28	2.594.158.505,46	(211.378.775,18)
Δάνεια σε ξένο νόμισμα	10.033.195.909,21	12.448.036.106,87	(2.414.840.197,66)
Συμφωνίες ανταλλαγής νομίσματος σε Ξ.Ν. (δάνεια)	(2.705.817.790,38)	(3.336.199.079,82)	630.381.289,44
Υποχρεώσεις στο ΔΝΤ από SDR Allocations	929.026.701,46	997.768.850,42	(68.742.148,96)
Σύνολο	**295.214.904.748,03**	**291.212.120.846,37**	**4.002.783.901,66**

(σε παρένθεση εμφανίζονται τα χρεωστικά υπόλοιπα)

Υπό την κατηγορία "Μακροπρόθεσμες Υποχρεώσεις" αναγνωρίζονται τα μακροπρόθεσμα δάνεια του ΕΔ πλην των μακροπρόθεσμων δανείων που εξοφλούνται στην επόμενη χρήση και εμφανίζονται στην κατηγορία Βραχυπρόθεσμο Τμήμα Μακροχρόνιων Δανείων. Σε διακριτούς λογαριασμούς εμφανίζονται οι συμφωνίες ανταλλαγής των ομολόγων και δανείων (swap).

Στο λογαριασμό "Υποχρεώσεις στο ΔΝΤ από SDR Allocations" εμφανίζεται η υποχρέωση του ΕΔ προς το ΔΝΤ από Ειδικά Τραβηκτικά Δικαιώματα ύψους 782.357.540,00 SDRs η οποία αναγνωρίστηκε για πρώτη φορά κατά την χρήση του 2015, ύστερα από σύμβαση που υπέγραψε το ΕΔ με την Τράπεζα της Ελλάδος, με ισόποση αρχικά αύξηση του λογαριασμού διαθεσίμων "ΤτΕ- καταθέσεις σε SDR Holdings από κατανομές ΔΝΤ". Μέχρι την υπογραφή της παραπάνω σύμβασης τα εν λόγω ποσά παρουσιάζονταν στο Ισολογισμό της ΤτΕ.

Το συνολικό ποσό της υποχρέωσης σε SDR που έχουν κατανεμηθεί στην Ελλάδα παραμένει αμετάβλητο μέχρις ότου το ΔΝΤ αποφασίσει να μειώσει ή να παράσχει εκ νέου ρευστότητα. Κατά την αποτίμηση στο τέλος του έτους αναγνωρίζονται συναλλαγματικές διαφορές διαμορφώνοντας ανάλογα το ύψος των διαθεσίμων και της υποχρέωσης.

Σημείωση 34: Βραχυπρόθεσμο τμήμα μακροπρόθεσμων δανείων

Βραχυπρόθεσμο τμήμα μακροπρόθεσμων δανείων	31/12/2017	31/12/2016	Μεταβολή
Ομόλογα πληρωτέα	1.899.314.943,00	7.977.238.059,32	(6.077.923.116,32)
Μακροπρόθεσμες υποχρεώσεις πληρωτέες την επόμενη χρήση σε ευρώ	1.330.433.676,04	1.408.916.317,52	(78.482.641,48)
Μακροπρόθεσμες υποχρεώσεις πληρωτέες την επόμενη χρήση σε ξένο νόμισμα	1.313.380.782,88	504.572.656,60	808.808.126,28
Σύνολο	**4.543.129.401,92**	**9.890.727.033,44**	**(5.347.597.631,52)**

Σημείωση 35: Βραχυπρόθεσμα δάνεια

Βραχυπροθεσμα Δάνεια	31/12/2017	31/12/2016	Μεταβολή
Υποχρεώσεις από πράξεις προσωρινής εκχώρησης REPOS	14.930.558.160,00	11.362.746.840,00	3.567.811.320,00
Έντοκα Γραμμάτια Ελληνικού Δημοσίου	14.943.396.000,43	14.889.558.000,43	53.838.000,00
Σύνολο	**29.873.954.160,43**	**26.252.304.840,43**	**3.621.649.320,00**

Στον λογαριασμό “Βραχυπρόθεσμα Δάνεια” αναγνωρίζονται τα Έντοκα Γραμμάτια Ελληνικού Δημοσίου (ΕΓΕΔ) και τα βραχυχρόνια δάνεια που συνάπτει το ΕΔ με τους Δημόσιους Φορείς με τη μορφή repos.

Σημείωση 36: Δημόσιο χρέος

Το συνολικό Δημόσιο χρέος της Κεντρικής Διοίκησης που προέρχεται από πράξεις δανεισμού σε ονομαστικές τιμές αναλύεται κατά κατηγορία στον πίνακα που ακολουθεί:

Δημόσιο χρέος		**31/12/2017**	**31/12/2016**
Μακροπρόθεσμες υποχρεώσεις	Ομόλογα Ελληνικού Δημοσίου σε ευρώ	48.557.702.432,14	48.486.117.371,14
Μακροπρόθεσμες υποχρεώσεις	Συμφωνίες ανταλλαγής νομίσματος σε ευρώ	0,00	254.237.288,00
Μακροπρόθεσμες υποχρεώσεις	Ομόλογα Ελληνικού Δημοσίου σε ξένο νόμισμα	0,00	243.111.831,41
Μακροπρόθεσμες υποχρεώσεις	Συμφωνίες ανταλλαγής νομίσματος σε Ξ.Ν.	0,00	(243.111.831,44)
Μακροπρόθεσμες υποχρεώσεις	Δάνεια σε ευρώ	236.018.017.765,35	229.768.001.804,33
Μακροπρόθεσμες υποχρεώσεις	Συμφωνίες ανταλλαγής νομίσματος σε ευρώ (δάνεια)	2.382.779.730,28	2.594.158.505,46
Μακροπρόθεσμες υποχρεώσεις	Δάνεια σε ξένο νόμισμα	10.033.195.909,21	12.448.036.106,87
Μακροπρόθεσμες υποχρεώσεις	Συμφωνίες ανταλλαγής νομίσματος σε Ξ.Ν. (δάνεια)	(2.705.817.790,38)	(3.336.199.079,82)
Σύνολο - Μακροπρόθεσμες υποχρεώσεις		**294.285.878.046,60**	**290.214.351.995,95**
Βραχυπρόθεσμο τμήμα μακρ/μων δανείων	Ομόλογα πληρωτέα	1.899.314.943,00	7.977.238.059,32
Βραχυπρόθεσμο τμήμα μακρ/μων δανείων	Δάνεια πληρωτέα σε ευρώ	1.330.433.676,04	1.408.916.317,52
Βραχυπρόθεσμο τμήμα μακρ/μων δανείων	Δάνεια σε συνάλλαγμα	1.313.380.782,88	504.572.656,60
Σύνολο - Βραχυπρόθεσμο τμήμα μακροπρόθεσμων δανείων		**4.543.129.401,92**	**9.890.727.033,44**
Βραχυπρόθεσμα Δάνεια	Έντοκα Γραμμάτια Ελληνικού Δημοσίου	14.943.396.000,43	14.889.558.000,43
Βραχυπρόθεσμα Δάνεια	Υποχρεώσεις από πράξεις προσωρινής εκχωρησης REPOS	14.930.558.160,00	11.362.746.840,00
Σύνολο - Βραχυπρόθεμα Δάνεια		**29.873.954.160,43**	**26.252.304.840,43**
Γενικό σύνολο		**328.702.961.608,95**	**326.357.383.869,82**

Μεταξύ του ύψους του συνολικού χρέους όπως εμφανίζεται στους παραπάνω λογαριασμούς και του ύψους όπως εμφανίζεται στον αναλυτικό ανά δάνειο πίνακα του παραρτήματος παρουσιάζεται διαφορά ύψους 881.716,06 ευρώ, η οποία οφείλεται σε εξυπηρέτηση δανείου του Υπουργείου Εξωτερικών κατά τα έτη 2011 έως 2017 από κωδικό προϋπολογισμού που αντιστοιχίζεται σε λογαριασμό του δημοσίου χρέους.

Επισυνάπτεται στο Παράρτημα του παρόντος ο Πίνακας 2 με τα αναλυτικά στοιχεία των δανείων του δημοσίου χρέους.

Οι ανάγκες δανεισμού του ΕΔ για το 2017 καλύφθηκαν με:

- μακροπρόθεσμα δάνεια του Ευρωπαϊκού Μηχανισμού Στήριξης (ΕΜΣ),
- έκδοση νέου πενταετούς ομολόγου ονομαστικής αξίας 3.000 εκατ. ευρώ,
- δάνεια της Ευρωπαϊκής Τράπεζας Επενδύσεων και
- επιπλέον με αύξηση του βραχυπρόθεσμου δανεισμού.

Κατά τη διάρκεια του 2017 το Ελληνικό Δημόσιο εξακολούθησε να εκδίδει τίτλους βραχυπρόθεσμης διάρκειας. Η βραχυπρόθεσμη χρηματοδότηση πραγματοποιήθηκε με μηνιαίες εκδόσεις εντόκων γραμματίων διάρκειας 13 και 26 εβδομάδων και με πράξεις προσωρινής εκχώρησης REPOS.

Σημείωση 37: Πιστωτές

Πιστωτές	31/12/2017	31/12/2016	Μεταβολή
Υπόλογοι χρεώστες από ληψοδοσία (ΕΣ)	60.410,52	60.410,52	0,00
Οφειλόμενες αμοιβές προσωπικού από απορρίψεις μισθοδοσίας	391.175,53	391.175,53	0,00
Δικαιούχοι από παροχή υπηρεσιών και λοιπών αγαθών	21.232,14	21.232,14	0,00
Υποχρεώσεις από εισπράξεις για λογαριασμό τρίτων	142.642.552,14	208.924.693,61	(66.282.141,47)
Εισπράξεις-πληρωμές ΝΑΤΟ & Πεδίο Βολής Κρήτης	42.099.133,15	46.576.268,37	(4.477.135,22)
Υποχρεώσεις απο εξοπλιστικά προγράμματα	3.936.567.476,24	3.936.567.476,24	0,00
Διαχείριση λοιπων καταθέσεων στην ΤτΕ	8.515.955.094,55	8.106.131.056,89	409.824.037,66
Εισπράξεις τακτοποιητέες	8.802.146.047,45	8.802.146.047,45	0,00
Ασφαλιστικοί οργανισμοί	0,03	0,03	0,00
Μεταβατικοί λογαριασμοί παθητικού	8.776.653.239,08	8.675.108.049,44	101.545.189,64
Σύνολο	**30.216.536.360,83**	**29.775.926.410,22**	**440.609.950,61**

Στο λογαριασμό " Υποχρεώσεις από εισπράξεις για λογαριασμό τρίτων" αναγνωρίζονται οι υποχρεώσεις του ΕΔ από εισπράξεις που έχουν αναλάβει και διενεργούν για λογαριασμό τρίτων κυρίως οι ΔΟΥ.

Οι Εισπράξεις – Πληρωμές για έργα ΝΑΤΟ και Πεδίο Βολής Κρήτης αντικρίζονται με ισόποσους λογαριασμούς διαθεσίμων, στους οποίους τα μέλη του ΝΑΤΟ καταθέτουν ποσά για την εκτέλεση έργων και ασκήσεων στην Ελλάδα.

Ο λογαριασμός "Υποχρεώσεις από Εξοπλιστικά Προγράμματα" είναι ισόποσος με τον αντίστοιχο λογαριασμό Προκαταβολών και προέρχεται εξολοκλήρου από την μετάπτωση του

Ισολογισμού έτους 2010.

Ο λογαριασμός "Μεταβατικοί λογαριασμοί παθητικού" εμφανίζει τους δεδουλευμένους τόκους και τα τοκομερίδια του Χρέους της Κεντρικής Διοίκησης, τις διαφορές από έκδοση ομολόγων υπέρ το άρτιο καθώς και τα λοιπά δεδουλευμένα έξοδα της χρήσης.

Το υπόλοιπο του λογαριασμού "Εισπράξεις Τακτοποιητέες", προέρχεται εξολοκλήρου από την μετάπτωση των υπολοίπων του Ισολογισμού 2010. Ο λογαριασμός αυτός κινούνταν στο προηγούμενο λογιστικό σύστημα της Ταμειακής Βάσης, στο τέλος κάθε οικονομικού έτους, κατά την ισοσκέλιση του προϋπολογισμού και εμφάνιζε ατακτοποίητες στον προϋπολογισμό εισπράξεις του Δημοσίου ταμείου, αντίστοιχες των ατακτοποίητων πληρωμών.

Σημείωση 38: Βραχυπρόθεσμες προβλέψεις

Υπό την κατηγορία "Βραχυπρόθεσμες προβλέψεις" αναγνωρίσθηκαν προβλέψεις απομείωσης ύψους 383.260.000 ευρώ, επί των προνομιούχων μετοχών που έχει στην κατοχή του το ΕΔ δυνάμει του άρθρου 1 του ν.3723/2008 των υπό εκκαθάριση πιστωτικών ιδρυμάτων. Δεν υπήρξαν μεταβολές εντός της χρήσης έτους 2017. Σε περίπτωση ανάκτησης του συνόλου ή μέρους της συμμετοχής θα γίνει αντιστροφή της πρόβλεψης.

Βραχυπρόθεσμες προβλεψεις	Υπόλοιπο 31-12-2017	Υπόλοιπο 31-12-2016	Μεταβολή
Proton Τράπεζα Α.Ε.	80.000.000,00	80.000.000,00	0,00
Ταχυδρομικό Ταμιευτήριο Ελλάδος Α.Ε.	224.960.000,00	224.960.000,00	0,00
FBB-Πρώτη Επιχειρηματική Τράπεζα Α.Ε.	50.000.000,00	50.000.000,00	0,00
Πανελλήνια τράπεζα Α.Ε.	28.300.000,00	28.300.000,00	0,00
Σύνολο	**383.260.000,00**	**383.260.000,00**	**0,00**

Όπως προαναφέρθηκε δεν έχουν αναγνωριστεί προβλέψεις για έσοδα που αναγνωρίζονται κατά τη διάρκεια της χρήσης από τις ΔΟΥ και δεν εισπράττονται μέχρι την 31/12/2017.

Τα συνολικά έσοδα που αναγνωρίστηκαν στην χρήση έτους 2017 και δεν εισπράχθηκαν μέχρι την 31/12/2017 (υπόλοιπο του λογαριασμού "Απαιτήσεις χρήσης") ανέρχονται στο ποσό των 11.187 εκατ. ευρώ. Μέρος των εσόδων αυτών εισπράττεται τμηματικά (δόσεις) σε επόμενες χρήσεις ενώ μεγάλο μέρος καθίσταται ληξιπρόθεσμο δημιουργώντας σοβαρές πιθανότητες μη είσπραξης.

Σημαντικός παράγοντας δημιουργίας νέων απαιτήσεων είναι το γεγονός ότι οι φορολογικές αρχές στην προσπάθειά τους να περιορίσουν την φοροδιαφυγή επιβάλλουν σε όλες τις κατηγορίες φορολογικών εσόδων πρόστιμα και χρηματικές ποινές τα οποία παρουσιάζουν πολύ μικρή εισπραξιμότητα.

Σύμφωνα με στοιχεία της Ανεξάρτητης Αρχής Δημοσίων Εσόδων τα βεβαιωθέντα και μη εισπραχθέντα έσοδα εντός της χρήσης έτους 2017 τα οποία κατέστησαν ληξιπρόθεσμα κατά την 31/12/2017 ανέρχονται στο ποσό των 9.018,8 εκατ. ευρώ εκ των οποίων ρυθμίστηκαν έσοδα ύψους 1.475,1 εκατ. ευρώ (σχετικός ο Πίνακας 9 του Παραρτήματος).

Σημείωση 39: Λογαριασμοί Τάξεως

Λογαριασμοί Τάξεως	Υπόλοιπο 31-12-2017	Υπόλοιπο 31-12-2016	Μεταβολή
Εγγύηση του Ελληνικού Δημοσίου σε δάνεια τρίτων	34.169.808.000,26	59.113.639.500,03	(24.943.831.499,77)
Εγγυήση Ελληνικού Δημοσίου με έκδοση τίτλων	30.000.000.000,00	20.000.000.000,00	10.000.000.000,00
Ανταλλαγές επιτοκίων (IRS)	25.741.527.549,63	30.058.491.958,63	(4.316.964.409,00)
Ανείσπρακτα ποσά Τελωνείων	5.368.890.763,67	4.755.734.860,26	613.155.903,41
Σύνολο	**95.280.226.313,56**	**113.927.866.318,92**	**(18.647.640.005,36)**

39.1: Εγγυήσεις του Δημοσίου σε δάνεια τρίτων

Τα ανεξόφλητα υπόλοιπα δανείων κατά την 31/12/2017, τα οποία έχουν δοθεί με την εγγύηση του ΕΔ εμφανίζονται κατά κατηγορία δανειοληπτών στον πίνακα που ακολουθεί.

Κατηγορίες Δανειοληπτών	Υπόλοιπο 31-12-2017	Υπόλοιπο 31-12-2016	Μεταβολή
ΔΗΜΟΣΙΕΣ & ΔΗΜΟΤΙΚΕΣ ΕΠΙΧΕΙΡΗΣΕΙΣ (ΔΕΚΟ)	7.432.531.977,00	8.299.622.330,00	(867.090.353,00)
ΟΡΓΑΝΙΣΜΟΙ ΤΟΠΙΚΗΣ ΑΥΤΟΔΙΟΙΚΗΣΗΣ	67.299.202,00	70.868.281,00	(3.569.079,00)
ΛΟΙΠΟΙ ΔΗΜΟΣΙΟΙ ΟΡΓΑΝΙΣΜΟΙ	497.515.720,00	709.209.195,13	(211.693.475,13)
ΙΔΙΩΤΙΚΕΣ ΕΠΙΧΕΙΡΗΣΕΙΣ	1.809.423.192,79	2.108.311.549,54	(298.888.356,75)
ΦΥΣΙΚΑ ΠΡΟΣΩΠΑ (ΠΛΗΓΕΝΤΕΣ & ΣΤΕΓΑΣΤΙΚΑ)	1.753.022.201,09	1.934.934.785,04	(181.912.583,95)
ΠΙΣΤΩΤΙΚΑ ΙΔΡΥΜΑΤΑ (άρθρο.2 ν.3723/2008)	380.000.000,00	3.880.000.000,00	(3.500.000.000,00)
ΔΑΝΕΙΑ ΑΠΟ ΕΥΡΩΠΑΙΚΗ ΤΡΑΠΕΖΑ ΕΠΕΝΔΥΣΕΩΝ	913.887.788,58	360.973.651,72	552.914.136,86
ΠΙΣΤΩΤΙΚΑ ΙΔΡΥΜΑΤΑ (ΕΓΓΥΗΣΕΙΣ ΜΗΧΑΝΙΣΜΟΥ ΕΚΤΑΚΤΗΣ ΕΝΙΣΧΥΣΗΣ ΡΕΥΣΤΟΤΗΤΑΣ(ELA)	21.316.127.918,80	41.749.719.707,60	(20.433.591.788,80)
Σύνολο	**34.169.808.000,26**	**59.113.639.500,03**	**(24.943.831.499,77)**

Στο παράρτημα επισυνάπτονται οι Πίνακες 3, 4, 5 και 6 με αναλυτικά στοιχεία.

39.2: Ανείσπρακτα ποσά τελωνείων

Όπως προαναφέρθηκε, τα βεβαιωθέντα και μη εισπραχθέντα έσοδα των Τελωνείων της χώρας δεν ενημερώνουν τις απαιτήσεις και δεν αναγνωρίζονται στα έσοδα. Τα έσοδα αυτά τηρούνται σε βιβλία των Τελωνείων και εμφανίζονται στη λογιστική της Κεντρικής Διοίκησης για πληροφοριακούς λόγους σε λογαριασμό τάξεως.

Υπόλοιπο Βεβαιωθέντων & μη εισπραχθέντων κατά την 31-12-2016	Ποσά που Βεβαιωθηκαν το 2017 χωρίς ταυτόχρονη είσπραξη	Ποσά που διαγράφηκαν το 2017	Ποσά που εισπράχθηκαν το 2017	Υπόλοιπο Βεβαιωθέντων & μη εισπραχθέντων κατά την 31-12-2017
4.755.734.860,32	780.942.067,03	3.219.510,41	164.566.653,27	5.368.890.763,67

Κατάσταση υλοποίησης Κρατικού Προϋπολογισμού έτους 2017

ΕΛΛΗΝΙΚΗ ΔΗΜΟΚΡΑΤΙΑ
ΥΠΟΥΡΓΕΙΟ ΟΙΚΟΝΟΜΙΚΩΝ

(σε εκατ. ευρώ)	Προϋπ/σμός 2017 αρχικές προβλέψεις	Απολ/σμός 2017	Απολ/σμός 2016	Εκτέλεση 2017 %	Μεταβολή έναντι 2016 %
	[1]	[2]	[3]	[4]=[2]/[1]	[5]=[2]/[3]
1.Έσοδα Κρατικού Προϋπολογισμού	**54.529**	**50.724**	**53.138**	**93,0%**	**-4,5%**
Έσοδα Τακτικού προϋπολογισμού	**50.374**	**48.279**	**48.966**	**95,8%**	**-1,4%**
Άμεσοι φόροι	18.682	17.459	19.249	93,5%	-9,3%
Έμμεσοι φόροι	25.300	24.720	24.361	97,7%	1,5%
Πρόσοδοι περιουσίας και επιχειρηματικής δράσης του Κράτους	1.367	1.988	2.169	145,5%	-8,3%
Λοιπά μη φορολογικά έσοδα	2.458	2.399	2.638	97,6%	-9,0%
Μεταβιβάσεις από Ε.Ε.	523	388	415	74,2%	-6,4%
Διάφορα ειδικά μη φορολογικά έσοδα	2.044	1.324	135	64,8%	880,0%
Έσοδα Προϋπολογισμού Δημοσίων Επενδύσεων	**4.155**	**2.445**	**4.172**	**58,8%**	**-41,4%**
Λοιπά έσοδα από ΠΔΕ	180	481	311	267,2%	54,8%
Βοήθεια και λοιπες μεταβιβάσεις από Ε.Ε.	3.975	1.964	3.861	49,4%	-49,1%
2.Έξοδα Κρατικού Προϋπολογισμού	**55.085**	**49.433**	**53.756**	**89,7%**	**-8,0%**
Έξοδα Τακτικού προϋπολογισμού	**48.486**	**44.990**	**47.913**	**92,8%**	**-6,1%**
Πληρωμές για υπηρεσίες	13.138	13.018	18.920	99,1%	-31,2%
Προμήθειες αγαθών και κεφαλαιακού εξοπλισμού	472	402	434	85,1%	-7,4%
Πληρωμές μεταβιβαστικές	21.289	22.624	16.826	106,3%	34,5%
Πληρωμές που αντικρίζονται από πραγματοποιούμενα έσοδα	5.079	4.918	4.866	96,8%	1,1%
Πληρωμές υποχρεώσεων του Δημόσιου από αναλαμβανόμενες από αυτό εγγυήσεις υπέρ τρίτων	1.017	886	1.651	87,1%	-46,3%
Εξόφληση απλήρωτων υποχρεώσεων παρελθόντων οικον. ετών	4.631	1.582	2.971	34,2%	-46,8%
Τακτοποίηση παλαιών διαχειρίσεων	0	0	214		-100,0%
Έξοδα από αναλήψεις χρεών Φορέων Γενικής Κυβέρνησης	0	192	553		-65,2%
Υποχρεώσεις από προγράμματα εξοπλισμού των Ενόπλων Δυνάμεων	475	472	584	99,6%	-19,1%
Δαπάνες λοιπών κατηγοριών	917	897	894	97,8%	0,3%
Λοιπές πιστώσεις υπό κατανομή	468	0			
Αποθεματικό	1.000	0			
Έξοδα Προϋπολογισμού Δημοσίων Επενδύσεων	**6.599**	**4.443**	**5.843**	**67,3%**	**-24,0%**
Πληρωμές για έργα χρηματοδοτούμενα από εθνικούς πόρους	947	1.282	738	135,4%	73,9%
Πληρωμές για έργα χρηματοδοτούμενα από κοινοτικούς πόρους	5.652	3.161	5.106	55,9%	-38,1%
3.Τόκοι Δημοσίου χρέους σε καθαρή βάση	**5.550**	**6.208**	**5.588**	**111,9%**	**11,1%**
Πρωτογενές Πλεόνασμα (+)/ Ελλειμμα (-) (1-2)	**-556**	**1.290**	**-618**	**232,2%**	**308,7%**
Πλεόνασμα (+)/ Ελλειμμα (-) (1-2-3)	**-6.106**	**-4.918**	**-6.206**	**80,5%**	**20,8%**
4. Καθαρή απόκτηση χρηματοοικονομικών περουσιακών στοιχείων	**376**	**329**	**1.116**	**87,7%**	**-70,5%**
Έσοδα από πώληση χρηματοικονομικών περιουσιακών στοιχείων	639	2.169	1.581	339,4%	37,2%
Έξοδα για αγορά χρηματοικονομικών περιουσιακών στοιχείων	263	1.840	466	698,4%	295,2%
Καθαρές δανειακές ανάγκες Κρατικού Προϋπολογισμού (1-2-3+4)	**-5.730**	**-4.589**	**-5.090**	**80,1%**	**9,9%**
5. Καθαρός δανεισμός (χρηματοδότηση)	**5.730**	**2.322**	**5.080**	**40,5%**	**-54,3%**
Έσοδα από δάνεια	565.650	665.165	546.979		
Έξοδα για αποπληρωμή δανείων	559.920	662.843	541.899		
Αποτέλεσμα Κρατικού Προϋπολογισμού (1-2-3+4+5)	**0**	**-2.267**	**-10**		

Αθήνα, Ιούλιος 2018

Ο ΑΝΑΠΛΗΡΩΤΗΣ ΥΠΟΥΡΓΟΣ ΟΙΚΟΝΟΜΙΚΩΝ

ΓΕΩΡΓΙΟΣ ΧΟΥΛΙΑΡΑΚΗΣ

Ο ΠΡΟΙΣΤΑΜΕΝΟΣ ΔΙΕΥΘΥΝΣΗΣ — Η ΓΕΝ. ΔΙΕΥΘΥΝΤΡΙΑ — Ο ΓΕΝ. ΓΡΑΜΜΑΤΕΑΣ

ΠΑΝΑΓΙΩΤΗΣ ΒΑΣΙΛΟΠΟΥΛΟΣ — ΣΤΑΥΡΟΥΛΑ ΜΗΛΙΑΚΟΥ — ΚΩΝΣΤΑΝΤΙΝΟΣ ΣΠΗΛΙΩΤΟΠΟΥΛΟΣ

Πίνακας εσόδων Κρατικού Προϋπολογισμού έτους 2017

ΕΛΛΗΝΙΚΗ ΔΗΜΟΚΡΑΤΙΑ
ΥΠΟΥΡΓΕΙΟ ΟΙΚΟΝΟΜΙΚΩΝ

(σε εκατ. ευρώ)	Προϋπ/σμός 2017 αρχικές εκτιμήσεις	Απολ/σμός 2017	Απολ/σμός 2016	Εκτέλεση 2017 %	Μεταβολή έναντι 2016 %
	[1]	[2]	[3]	[4]=[2]/[1]	[5]=[2]/[3]
I. Έσοδα Κρατικού Προϋπολογισμού (1+2)	**54.529**	**50.724**	**53.138**	**93,0%**	**-4,5%**
1. Έσοδα Τακτικού προϋπολογισμού	**50.374**	**48.279**	**48.966**	**95,8%**	**-1,4%**
Άμεσοι φόροι (Σ0000)	18.682	17.459	19.249	93,5%	-9,3%
Φόρος στο εισόδημα (Σ0100)	12.446	11.237	11.377	90,3%	-1,2%
Φυσικών προσώπων (Σ0110)	8.203	7.096	7.024	86,5%	1,0%
Νομικών προσώπων (Σ0120)	3.041	3.028	3.185	99,6%	-4,9%
Ειδικών κατηγοριων (Σ0140 & Σ0150)	1.202	1.114	1.169	92,7%	-4,7%
Φόρος στην περιουσία (Σ0200)	3.082	3.204	3.566	104,0%	-10,1%
Φόροι κληρονομιων κλπ (0210)	113	153	115	135,4%	32,8%
Φόροι ακίνητης περιουσίας (Σ0220)	2.969	3.051	3.451	102,8%	-11,6%
Εκ των οποίων					
Έκτακτο Ειδικό Τέλος Ηλεκτροδοτούμενων Δομημένων Επιφανειών (Σ0224)	17	62	102	365,8%	-39,0%
Ενιαίος Φόρος Ιδιοκτησίας Ακινήτων (ΕΝ.Φ.Ι.Α.) (Σ0225)	2.952	2.980	3.333	100,9%	-10,6%
Αμεσοι φόροι Π.Ο.Ε. (Σ0600)	1.002	813	1.405	81,1%	-42,1%
Προσαυξήσεις πρόστιμα…(Σ0700)	389	340	365	87,3%	-6,9%
Λοιποί αμεσοι φόροι (Σ0500 & Σ0800)	1.763	1.865	2.536	105,8%	-26,5%
Εκ των οποίων					
Έσοδα από την ειδική εισφορά αλληλεγγύης (2%) για την καταπολέμηση της ανεργίας (Σ0828)	230	239	236	103,9%	1,2%
Έσοδα από την ειδική εισφορά αλληλεγγύης στα φυσικά πρόσωπα (Σ0891)	1.114	1.011	999	90,7%	1,2%
Έσοδα από την επιβολή τέλους επιτηδεύματος (Σ0896)	279	427	471	153,0%	-9,3%
Έμμεσοι φόροι (Σ1000)	25.300	24.720	24.361	97,7%	1,5%
Φόρος Προστιθέμενης Αξίας (Σ1100)	14.404	14.054	13.737	97,6%	2,3%
ΦΠΑ εγχωρίων (Σ1110)	12.643	12.201	12.049	96,5%	1,3%
ΦΠΑ εισαγωμένων (Σ1150)	1.761	1.854	1.689	105,3%	9,8%
Λοιποί φόροι συναλλαγών (Σ1200)	480	584	517	121,8%	13,1%
Λοιποί φόροι κατανάλωσης (Σ1300)	1.858	1.853	1.796	99,7%	3,2%
Φόροι κατανάλωσης... Τελωνεία (Σ1400)	7.688	7.198	7.236	93,6%	-0,5%
Έμμεσοι φόροι Π.Ο.Ε. (Σ1600)	525	666	733	126,8%	-9,2%
Προσαυξήσεις πρόστιμα…(Σ1700)	136	161	147	118,2%	9,3%
Λοιποί έμμεσοι φόροι (Σ1500, Σ1800 &Σ1900)	209	204	195	97,6%	4,6%
Πρόσοδοι περιουσίας και επιχειρηματικής δράσης του Κράτους (Σ2000)	1.367	1.988	2.169	145,5%	-8,3%
Εκ των οποίων					
Έσοδα από τη χρηματοδότηση του προγράμματος αντιμετώπισης της χρηματοπιστωτικής κρίσης(Σ2993)	0	14	96		-85,6%
Λοιπά μη φορολογικά έσοδα (Σ3000&Σ5300)	2.458	2.399	2.638	97,6%	-9,0%
Εκ των οποίων					
Επιστροφή ποσών από Κεντρικές Τράπεζες της Ευρωζώνης (ANFA) (Σ3291)	345	345	375	99,9%	-8,0%
Μεταβιβάσεις από Ε.Ε. (Σ4000)	523	388	415	74,2%	-6,4%
Διάφορα ειδικά μη φορολογικά έσοδα (Σ6000 πλην Σ6710&Σ6730)	2.044	1.324	135	64,8%	880,0%
Εκ των οποίων					
Ειδικά έσοδα από εκχώρηση αδειών και δικαιωμάτων του Δημοσίου Σ6721)	1.575	1.264	82	80,2%	1439,0%
Λοιπά έσοδα αποκρατικοποιήσεων (Σ6729)	469	32	24	6,8%	34,8%
2. Έσοδα Προυπολογισμού Δημοσίων Επενδύσεων	**4.155**	**2.445**	**4.172**	**58,8%**	**-41,4%**
Λοιπά έσοδα από ΠΔΕ (Σ7000)	180	481	311	267,2%	54,8%
Βοήθεια και λοιπες μεταβιβάσεις από Ε.Ε. (Σ8000)	3.975	1.964	3.861	49,4%	-49,1%
II. Έσοδα που συμψηφίζονται με τόκους δημοσίου χρέους (Σ5400)	**0**	**493**	**498**		**-1,1%**
III. Έσοδα από χρηματοοικονομικές συναλλαγές	**566.289**	**667.334**	**548.561**	**117,8%**	**21,7%**
1. Έσοδα από πώληση χρηματοικονομικών περιουσιακών στοιχείων (Σ6710)	**639**	2.169	**1.581**	**339,4%**	**37,2%**
Πώληση μετοχών επιχειρήσεων εισηγμένων στο Χ. Α.(Σ6711)	309	4	352		-98,8%
Πώληση συμμετοχών/προϊόν εκκαθάρισης μη εισηγμένων επιχειρήσεων εσωτερικού (Σ6713)	238	44	112		
Έσοδα Ελληνικού Δημοσίου από χρεολύσια επενδύσεων σε ομόλογα (Σ6717)	92	92	1.117	99,6%	-91,8%
Επιστροφές μετοχικού κεφαλαίου εταιρειών μη εισηγμένων στο Χ.Α. (Σ6718)	0	2.029	0		
Λοιπά έσοδα συμμετοχών (Σ6719)	0	0,03	0		
3. Έσοδα από δάνεια (Σ5100,Σ5200, Σ6730 & Σ9000))	**565.650**	**665.164,64**	**546.979**	**117,6%**	**21,6%**
Έσοδα Βραχυπρόθεσμων Τίτλων	550.000	570.620	532.683	103,7%	7,1%
Έσοδα μακροπρόθεσμων Τίτλων	15.650	93.874	10.668	599,8%	780,0%
Έσοδα από την ανταλλαγή κεφαλαίων swap	0	479	3.076		**-84,4%**
Έσοδα από αναλήψεις χρεών Φορέων Γενικής Κυβέρνησης	0	192	553		**-65,2%**
Συνολικά έσοδα Κρατικού Προϋπολογισμού (Σ ΚΑΕ)	**620.818**	**718.550**	**602.197**		

(σε εκατ. ευρώ)	Προϋπ/σμός 2017 αρχικές πιστώσεις	Προϋπ/σμός 2017 διαμόρφωση πιστώσεων	Απολ/σμός 2017	Απολ/σμός 2016	Εκτέλεση 2017 %	Μεταβολή έναντι 2016 %
	[1]	[2]	[3]	[4]	[5]=[3]/[2]	[6]=[3]/[4]
I. Έξοδα Κρατικού Προϋπολογισμού (1+2)	**55.085**	**53.936**	**49.433**	**53.756**	**91,7%**	**-8,0%**
1. Έξοδα Τακτικού προϋπολογισμού	**48.486**	**48.664**	**44.990**	**47.913**	**92,5%**	**-6,1%**
Πληρωμές για υπηρεσίες (Ξ0000)	13.138	13.423	13.018	18.920	97,0%	-31,2%
Προεδρική χορηγία, βουλευτικές αποζημιώσεις(Ξ0100)	28	30	30	28	100,0%	7,4%
Αμοιβές πολιτικών υπαλλήλων (τακτικοί & Ι.Δ.Α.Χ.) (Ξ0200)	7.935	8.016	7.914	7.743	98,7%	2,2%
Αμοιβές υπαλλήλων με σχέση εργασίας Ι.Δ. ορισμένου χρόνου και ειδικών κατηγοριών (Ξ0300)	179	201	174	165	86,6%	5,1%
Αμοιβές στρατιωτικών γενικά, ΕΛ.ΑΣ, Λ.Σ., Π.Σ. (Ξ0400)	3.549	3.658	3.653	3.507	99,9%	4,2%
Πρόσθετες και παρεπόμενες παροχές (Ξ0500)	316	389	336	340	86,3%	-1,4%
Συντάξεις δημοσίων λειτουργών (Ξ0600)	137	138	132	6.370	96,2%	-97,9%
Πληρωμές για μετακινήσεις (Ξ0700)	113	160	104	103	65,1%	0,9%
Πληρωμές για λοιπές υπηρεσίες (Ξ0800)	652	826	675	664	81,6%	1,6%
Δαπάνες αμοιβών προσωπικού που δεν εντάσσονται σε άλλες υποκατηγορίες	229	7	0	0	0,0%	
Προμήθειες αγαθών και κεφαλαιακού εξοπλισμού (Ξ1000)	472	528	402	434	76,1%	-7,4%
Πληρωμές μεταβιβαστικές (Ξ2000)	21.289	23.041	22.624	16.826	98,2%	34,5%
Επιχορηγήσεις σε ΝΠΔΔ (ιδρύματα και οργανισμοί υγείας, πρόνοιας, κοινωνικής ασφάλισης και λογαριασμούς) (Ξ2300)	15.975	16.286	16.278	11.808	100,0%	37,9%
Εκ των οποίων						
Επιχορήγηση στον Ε.Φ.Κ.Α. (Ξ2366 & Ξ2367 & Ξ2381)	13.597	14.617	14.617	580	100,0%	
Επιχορήγηση στον Ο.Γ.Α. (Ξ2351)	0	0	0	3.326		-100,0%
Επιχορήγηση στο Ι.Κ.Α – Ε.Τ.Α.Μ. (Ξ2352)	0	0	0	2.823		-100,0%
Συμμετοχή του Δημοσίου στην χρηματοδότηση της κοινωνικής ασφάλισης (Ξ2354)	0	0	0	320		-100,0%
Επιχορήγηση στον Ο.Α.Ε.Ε. (Ξ2355)	0	0	0	885		-100,0%
Επιχορήγηση στο Ν.Α.Τ.(Ξ2356)	0	0	0	850		-100,0%
Επιχορήγηση στο ΙΚΑ-ΕΤΑΜ για τον κλάδο σύνταξης του ΤΑΠ-ΟΤΕ (Ξ2361)	0	0	0	535		-100,0%
Επιχορήγηση στον Ε.Ο.Π.Υ.Υ. (Ξ2365)	326	314	314	502	100,0%	-37,5%
Λοιπές δαπάνες Κοινωνικής Ασφάλισης (πιστώσεις υπό κατανομή)	750	0	0	0		
Εισοδηματικές ενισχύσεις και λοιπές μεταβιβάσεις (Ξ2700)	2.035	3.269	3.037	1.932	92,9%	57,2%
Λοιπές κατηγορίες επιχορηγήσεων	3.279	3.487	3.309	3.086	94,9%	7,2%
Πληρωμές που αντικρίζονται από πραγματοποιούμενα έσοδα (Ξ3000)	5.079	5.118	4.918	4.866	96,1%	1,1%
Εκ των οποίων						
Αποδόσεις στους Δήμους (Ξ3210)	2.311	2.310	2.310	2.331	100,0%	-0,9%
Αποδόσεις στις Περιφέρειες (Ξ3220)	671	665	665	616	100,0%	8,0%
Απόδοσεις στην Ευρωπαϊκή Ένωση (Ξ3400)	1.952	2.002	1.866	1.837	93,2%	1,5%
Πληρωμές υποχρεώσεων του Δημόσιου από αναλαμβανόμενες από αυτό εγγυήσεις υπέρ τρίτων (Ξ6400)	1.017	927	886	1.651	95,6%	-46,3%
Εξόφληση απλήρωτων υποχρεώσεων παρελθόντων οικον. ετών (Ξ9000&Ξ6920)	4.631	3.568	1.582	2.971	44,3%	-46,8%
Τακτοποίηση παλαιών διαχειρίσεων (Ξ6800 πλην Ξ6821)	0	0	0	214		-100,0%
Έξοδα από αναλήψεις χρεών Φορέων Γενικής Κυβέρνησης (Ξ6821)	0	192	192	553		
Υποχρεώσεις από προγράμματα εξοπλισμού των Ενόπλων Δυνάμεων (Ξ6910)	475	475	472	584	99,6%	-19,1%
Δαπάνες λοιπών κατηγοριών	917	1.234	897	894	72,7%	0,3%
Λοιπές πιστώσεις υπό κατανομή	468	87	0	0		
Αποθεματικό	1.000	71	0	0		
2. Έξοδα Προϋπολογισμού Δημοσίων Επενδύσεων (Ξ8200&8300 πλην Ξ8287&Ξ8387)	**6.599**	**5.272**	**4.443**	**5.843**	**84,3%**	**-23,96%**
Πληρωμές για έργα χρηματοδοτούμενα από εθνικούς πόρους	947	1.283	1.282	738	99,9%	73,9%
Πληρωμές για έργα χρηματοδοτούμενα από κοινοτικούς πόρους	5.652	3.989	3.161	5.106	79,2%	-38,1%
II. Τόκοι Δημοσίου χρέους (Ξ6100)	**5.550**	**6.701**	**6.701**	**6.086**	**100,0%**	**10,1%**
III. Έξοδα για χρηματοοικονομικές συναλλαγές	**560.184**	**664.687**	**664.682**	**542.365**	**100,0%**	**22,6%**
1. Έξοδα για αγορά χρηματοικονομικών περιουσιακών στοιχείων	**263**	**1.844**	**1.840**	**466**	**99,8%**	**295,2%**
Αγορά μετοχών επιχειρήσεων μη εισηγμένων στο ΧΑ (Ξ7313)	100	320	319	11	99,7%	2873,4%
Συμμετοχή της χώρας στο κεφάλαιο διεθνών οργανισμών (Ξ7315)	12	14	14	14	98,3%	-1,8%
Συμμετοχή στο μετοχικό κεφάλαιο δημοσίων επιχειρήσεων (Ξ8287 & Ξ8387)	151	1.510	1.507	441	99,8%	242,0%
2. Έξοδα για αποπληρωμή δανείων (Ξ6200)	**559.920**	**662.843**	**662.843**	**541.899**		
Έξοδα Βραχυπρόθεσμων Τίτλων	550.000	566.998	566.998	531.311		
Έξοδα μακροπρόθεσμων Τίτλων	9.920	95.379	95.379	8.393	100,0%	1036,5%
Έξοδα για ανταλλαγή κεφαλαίων swap	0	466	466	2.196		
Συνολικά έξοδα Κρατικού Προϋπολογισμού (Ξ ΚΑΕ)	**620.818**	**725.324**	**720.817**	**602.207**		

Σημείωση 40: Υλοποίηση του Κρατικού Προϋπολογισμού γενικά

Ο ΚΠ καταρτίζεται και υλοποιείται με βάση την κωδική ταξινόμηση των εσόδων-εξόδων, η οποία δεν ταυτίζεται με την ταξινόμηση των λογαριασμών της "Διπλογραφικής Λογιστικής Τροποποιημένης Ταμειακής Βάσης" και ως εκ τούτου δεν είναι δυνατή η ενσωμάτωση των προϋπολογιστικών ποσών σε ξεχωριστή στήλη στις Οικονομικές Καταστάσεις.

Αποβλέποντας στο να ενισχυθεί η υποχρέωση λογοδοσίας, οι Οικονομικές Καταστάσεις συνοδεύονται από την Κατάσταση Υλοποίησης του Κρατικού Προϋπολογισμού, η οποία περιλαμβάνει κατά κατηγορία, α) τα προϋπολογιστικά μεγέθη του προϋπολογισμού (αρχικές πιστώσεις), β) τα απολογιστικά μεγέθη του προϋπολογισμού για τη χρήση αναφοράς (Απολογισμός 2017) και γ) τα απολογιστικά μεγέθη της προηγούμενης χρήσης (Απολογισμός 2016).

Η αναλυτική παρουσίαση των πιστώσεων και της υλοποίησης του προϋπολογισμού κατά Φορέα-Ειδικό φορέα- ΚΑΕ παρουσιάζεται με τις αναλυτικές καταστάσεις του Απολογισμού.

Ο ΚΠ ετοιμάζεται κατά βάση με τις πραγματικές εισπράξεις και πληρωμές (ταμειακός) και καλύπτει την ίδια περίοδο (από 1 Ιανουαρίου έως 31 Δεκεμβρίου) και τους ίδιους φορείς που καλύπτουν οι Χρηματοοικονομικές Καταστάσεις (περισσότερες λεπτομέρειες, Σημείωση 3).

Επισημαίνεται ότι, τα στοιχεία της υλοποίησης του ΚΠ δεν οδηγούν σε ταμειακή συμφωνία καθότι σε συγκεκριμένες περιπτώσεις, α) αναγνωρίζονται στον προϋπολογισμό έσοδα και έξοδα με βάση την αρχή του δεδουλευμένου, δηλαδή σε χρόνο διαφορετικό της πληρωμής ή της είσπραξης (π.χ. προκαταβολές μισθοδοσίας, τα αθεώρητα χρηματικά εντάλματα προηγουμένων ετών κ.λπ.) και β) το ταμείο κινείται και με λογαριασμούς εκτός του προϋπολογισμού.

Για τους παραπάνω λόγους, διαφοροποιείται το συνολικό αποτέλεσμα του προϋπολογισμού με την μεταβολή των διαθεσίμων όπως παρουσιάζεται στην Κατάσταση των Ταμειακών Ροών.

Σημείωση 41: Επισκόπηση αποτελεσμάτων Κρατικού Προϋπολογισμού των ετών 2009-2017

(σε εκατ. ευρώ)	Απολ/σμός 2017	Απολ/σμός 2016	Απολ/σμός 2015	Απολ/σμός 2014	Απολ/σμός 2013	Απολ/σμός 2012	Απολ/σμός 2011	Απολ/σμός 2010	Απολ/σμός 2009
1.Έσοδα Κρατικού Προϋπολογισμού	**50.724**	**53.138**	**51.605**	**51.535**	**52.953**	**51.901**	**54.182**	**53.957**	**50.587**
Έσοδα Τακτικού προϋπολογισμού	48.279	48.966	46.772	46.819	48.288	48.293	50.409	50.857	48.546
Έσοδα Προϋπολογισμού Δημοσίων Επενδύσεων	2.445	4.172	4.832	4.715	4.665	3.608	3.773	3.100	2.040
2.Έξοδα Κρατικού Προϋπολογισμού	**49.433**	**53.756**	**49.868**	**50.861**	**58.680**	**55.961**	**66.621**	**62.031**	**70.710**
Έξοδα Τακτικού προϋπολογισμού	44.990	47.913	43.744	44.574	52.398	50.627	60.400	54.561	62.814
Έξοδα Προϋπολογισμού Δημοσίων Επενδύσεων	4.443	5.843	6.124	6.287	6.282	5.334	6.222	7.469	7.896
3.Τόκοι Δημοσίου χρέους σε καθαρή βάση	**6.208**	**5.588**	**5.800**	**5.516**	**6.001**	**12.128**	**16.110**	**12.977**	**12.185**
Πρωτογενές Πλεόνασμα (+)/ Έλλειμμα (-) (1-2)	**1.290**	**-618**	**1.736**	**673**	**-5.727**	**-4.060**	**-12.439**	**-8.074**	**-20.124**
Πλεόνασμα (+)/ Έλλειμμα (-) (1-2-3)	**-4.918**	**-6.206**	**-4.064**	**-4.843**	**-11.728**	**-16.188**	**-28.550**	**-21.051**	**-32.308**
4. Καθαρή απόκτηση χρηματοοικονομικών περουσιακών στοιχείων	**329**	**1.116**	**6.035**	**1.139**	**-7.081**	**-42.380**	**-2.053**	**-2.374**	**-6.909**
Καθαρές δανειακές ανάγκες Κρατικού Προϋπολογισμού (1-2-3+4)	**-4.589**	**-5.090**	**1.972**	**-3.704**	**-18.809**	**-58.569**	**-30.603**	**-23.425**	**-39.217**
5. Καθαρός δανεισμός (χρηματοδότηση)	**2.322**	**5.080**	**-2.367**	**2.314**	**16.127**	**59.788**	**32.880**	**23.425**	**39.217**
Αποτέλεσμα Κρατικού Προϋπολογισμού (1-2-3+4+5)	-2.267	-10	-395	-1.390	-2.682	1.220	2.277	0	0
Ακαθάριστο Εγχώριο Προϊόν	**177.735**	**174.199**	**176.312**	**178.656**	**180.654**	**191.204**	**207.029**	**226.031**	**237.534**

σε % επί του ΑΕΠ	Απολ/σμός 2017	Απολ/σμός 2016	Απολ/σμός 2015	Απολ/σμός 2014	Απολ/σμός 2013	Απολ/σμός 2012	Απολ/σμός 2011	Απολ/σμός 2010	Απολ/σμός 2009
1.Έσοδα Κρατικού Προϋπολογισμού	**28,5%**	**30,5%**	**29,3%**	**28,8%**	**29,3%**	**27,1%**	**26,2%**	**23,9%**	**21,3%**
Έσοδα Τακτικού προϋπολογισμού	27,2%	28,1%	26,5%	26,2%	26,7%	25,3%	24,3%	22,5%	20,4%
Έσοδα Προϋπολογισμού Δημοσίων Επενδύσεων	1,4%	2,4%	2,7%	2,6%	2,6%	1,9%	1,8%	1,4%	0,9%
2.Έξοδα Κρατικού Προϋπολογισμού	**27,8%**	**30,9%**	**28,3%**	**28,5%**	**32,5%**	**29,3%**	**32,2%**	**27,4%**	**29,8%**
Έξοδα Τακτικού προϋπολογισμού	25,3%	27,5%	24,8%	24,9%	29,0%	26,5%	29,2%	24,1%	26,4%
Έξοδα Προϋπολογισμού Δημοσίων Επενδύσεων	2,5%	3,4%	3,5%	3,5%	3,5%	2,8%	3,0%	3,3%	3,3%
3.Τόκοι Δημοσίου χρέους σε καθαρή βάση	**3,5%**	**3,2%**	**3,3%**	**3,1%**	**3,3%**	**6,3%**	**7,8%**	**5,7%**	**5,1%**
Πρωτογενές Πλεόνασμα (+)/ Έλλειμμα (-) (1-2)	**0,7%**	**-0,4%**	**1,0%**	**0,4%**	**-3,2%**	**-2,1%**	**-6,0%**	**-3,6%**	**-8,5%**
Πλεόνασμα (+)/ Έλλειμμα (-) (1-2-3)	**-2,8%**	**-3,6%**	**-2,3%**	**-2,7%**	**-6,5%**	**-8,5%**	**-13,8%**	**-9,3%**	**-13,6%**
4. Καθαρή απόκτηση χρηματοοικονομικών περουσιακών στοιχείων	**0,2%**	**0,6%**	**3,4%**	**0,6%**	**-3,9%**	**-22,2%**	**-1,0%**	**-1,1%**	**-2,9%**
Καθαρές δανειακές ανάγκες Κρατικού Προϋπολογισμού (1-2-3+4)	**-2,6%**	**-2,9%**	**1,1%**	**-2,1%**	**-10,4%**	**-30,6%**	**-14,8%**	**-10,4%**	**-16,5%**
5. Καθαρός δανεισμός (χρηματοδότηση)	**1,3%**	**2,9%**	**-1,3%**	**1,3%**	**8,9%**	**31,3%**	**15,9%**	**10,4%**	**16,5%**

Σημείωση 42: Αποτελέσματα υλοποίησης του Κρατικού Προϋπολογισμού 2017

Το έλλειμμα του ΚΠ από λειτουργικές και επενδυτικές δραστηριότητες, πλην των συναλλαγών για την αγορά και πώληση χρηματοοικονομικών περιουσιακών στοιχείων, διαμορφώθηκε στο ποσό των 4.918 εκατ. ευρώ έναντι ελλείμματος ύψους 6.206 εκατ. το 2016. Έναντι των αρχικών προβλέψεων του προϋπολογισμού παρουσιάζεται μειωμένο κατά 1.188 εκατ. ευρώ.

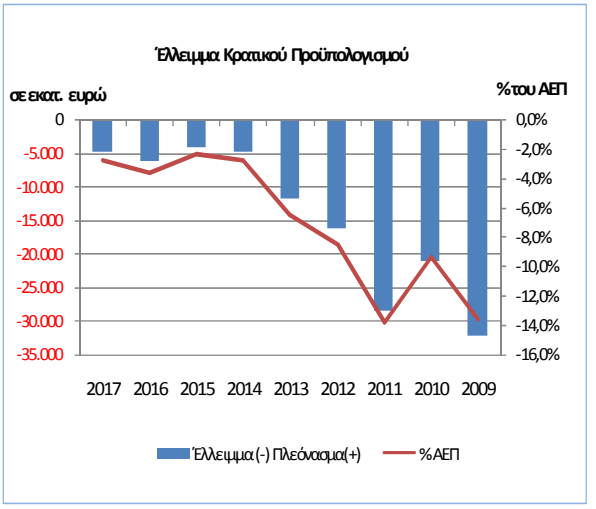

Η μείωση του ελλείμματος, έναντι των αρχικών προβλέψεων, οφείλεται κατά κύριο λόγο σε περιορισμένη ανάλωση των πιστώσεων και κυρίως, α) των υπό κατανομή πιστώσεων για την πληρωμή ληξιπρόθεσμων υποχρεώσεων παρελθόντων οικονομικών ετών φορέων της Γενικής Κυβέρνησης και β) των πιστώσεων για την πληρωμή δαπανών του ΠΔΕ.

Τα έσοδα του ΚΠ (καθαρές εισπράξεις) διαμορφώθηκαν στο ποσό των 50.724 εκατ. ευρώ με το ποσοστό υλοποίησης, έναντι των αρχικών εκτιμήσεων του προϋπολογισμού, να διαμορφώνεται στο 93,0%.

Τα έξοδα του ΚΠ διαμορφώθηκαν στο ποσό των 49.433 εκατ. ευρώ με το ποσοστό υλοποίησης, έναντι των αρχικών πιστώσεων του προϋπολογισμού, να διαμορφώνεται στο 89,7%.

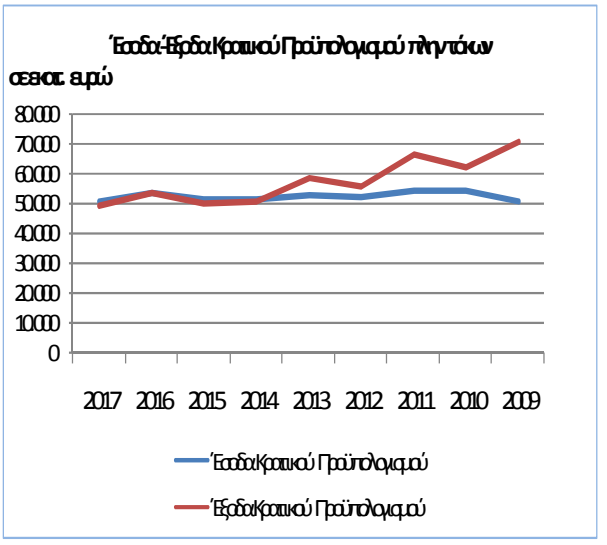

Το πρωτογενές αποτέλεσμα του ΚΠ, έσοδα μείον έξοδα, εξαιρουμένων των τόκων, διαμορφώθηκε θετικά (πλεόνασμα) στο ποσό των 1.290 εκατ. ευρώ έναντι ελλείμματος ύψους 618 εκατ. το 2016. Έναντι των αρχικών προβλέψεων του προϋπολογισμού παρουσιάζεται βελτιωμένο κατά 1.846 εκατ. ευρώ, ήτοι με πλεόνασμα 1.290 εκατ. ευρώ έναντι πρόβλεψης για έλλειμμα 556 εκατ.

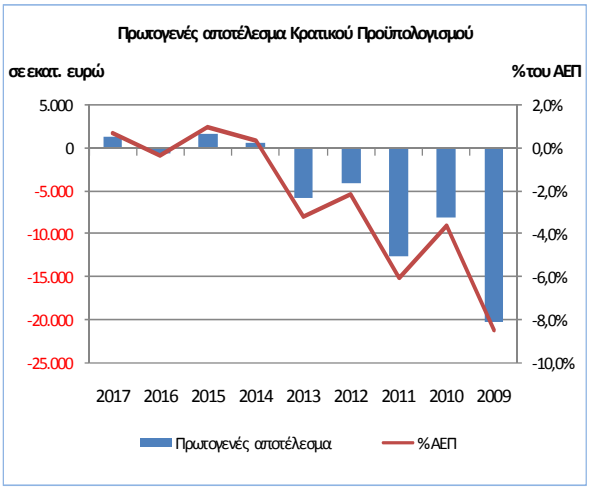

Το καθαρό αποτέλεσμα (έσοδα - έξοδα) των συναλλαγών για την αγορά και πώληση χρηματοοικονομικών περιουσιακών στοιχείων παρουσιάζεται θετικό και ανέρχεται στο ποσό των 329 εκατ. ευρώ έναντι αρχικών προβλέψεων 376 εκατ. ευρώ.

Οι καθαρές δανειακές ανάγκες του ΚΠ (έσοδα μείον έξοδα πλην του καθαρού δανεισμού) διαμορφώθηκαν αρνητικά στο ποσό των 4.589 εκατ. ευρώ, έναντι προβλέψεων για καθαρές δανειακές ανάγκες ύψους 5.730 εκατ. ευρώ.

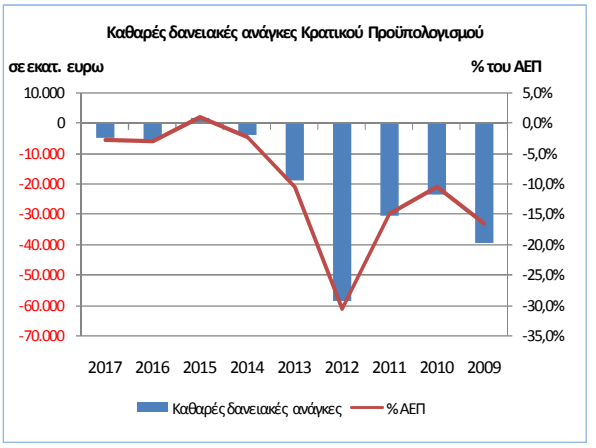

Η χρηματοδότηση των καθαρών δανειακών αναγκών του ΚΠ (καθαρός δανεισμός) ανήλθε στο ποσό των 2.322 εκατ. ευρώ διαμορφώνοντας έτσι τελικό αποτέλεσμα (συνολικά έσοδα μείον συνολικά έξοδα) σε έλλειμμα ύψους 2.267 εκατ. ευρώ.

Επισημαίνεται ότι τα παραπάνω αποτελέσματα υλοποίησης του ΚΠ αξιολογούνται περαιτέρω και προσαρμόζονται σε δεδουλευμένη βάση από την ΕΛ.ΣΤΑΤ., προκειμένου να εξαχθούν τα ενοποιημένα για όλη τη Γενική Κυβέρνηση τελικά αποτελέσματα σύμφωνα με το Ευρωπαϊκό Σύστημα Λογαριασμών (ΕΣΛ 2010).

Σημείωση 43: Έσοδα Κρατικού Προϋπολογισμού

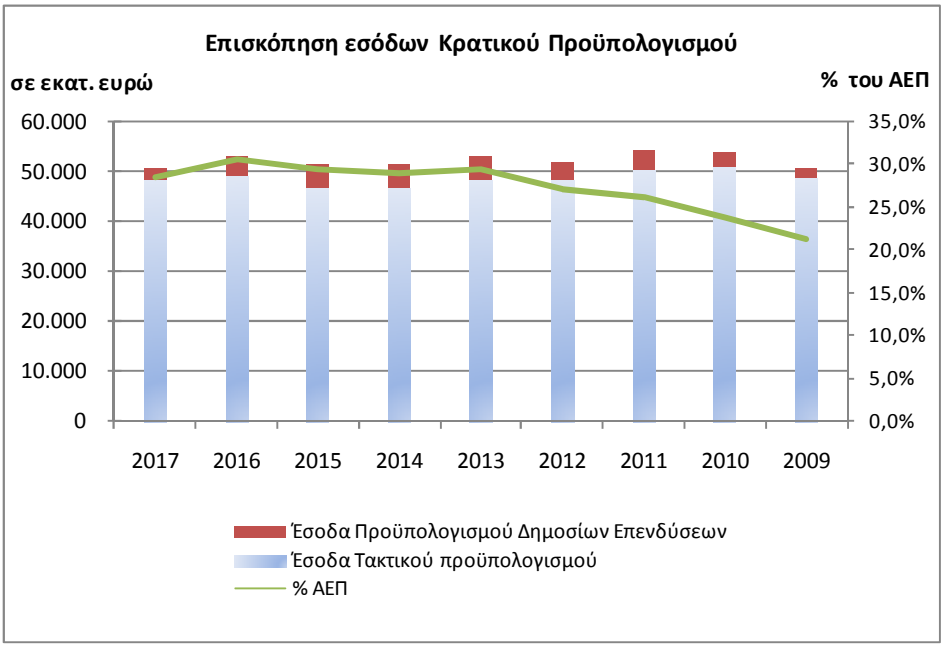

Τα καθαρά εισπραχθέντα έσοδα του ΚΠ (εισπράξεις μείον επιστροφές), πλην των εσόδων από την πώληση χρηματοοικονομικών περιουσιακών στοιχείων και δανείων, διαμορφώθηκαν στο ποσό των 50.724 εκατ. ευρώ έναντι αρχικών εκτιμήσεων ύψους 54.529 εκατ. ευρώ με το ποσοστό υλοποίησης να διαμορφώνεται στο 93,0%. Έναντι του 2016 παρουσιάζονται μειωμένα κατά ποσοστό 4,5%. Ως μερίδιο της οικονομίας τα έσοδα του Κρατικού Προϋπολογισμού μειώθηκαν από το 30,5% του ΑΕΠ το 2016 στο 28,5% το 2017.

Ειδικότερα:

Τα καθαρά εισπραχθέντα έσοδα του Τακτικού Προϋπολογισμού (εισπράξεις μείον επιστροφές) διαμορφώθηκαν στο ποσό των 48.279 εκατ. ευρώ, έναντι εκτιμήσεων ύψους 50.374 εκατ. ευρώ, με το ποσοστό υλοποίησης να διαμορφώνεται στο 95,8%. Έναντι του 2016 παρουσιάζονται μειωμένα κατά ποσοστό 1,4%.

Τα έσοδα του Προϋπολογισμού Δημοσίων Επενδύσεων διαμορφώθηκαν στο ποσό των 2.445 εκατ. ευρώ, έναντι εκτιμήσεων ύψους 4.155 εκατ. ευρώ, με το ποσοστό υλοποίησης να διαμορφώνεται στο 58,8%. Έναντι του 2016 παρουσιάζονται μειωμένα κατά ποσοστό 41,4%.

Η μείωση των εσόδων του Τακτικού Προϋπολογισμού έναντι του 2016 οφείλεται κυρίως στη μεγάλη αύξηση που παρουσίασαν το 2017 οι επιστροφές εσόδων και ειδικότερα οι επιστροφές άμεσων και έμμεσων φόρων παρελθόντων οικονομικών ετών, στο πλαίσιο της επιτάχυνσης της εκκαθάρισης των ληξιπρόθεσμων οφειλών του Δημοσίου, μεταξύ των οποίων είναι και οι επιστροφές φόρων προς τους ιδιώτες, προκειμένου να επιτευχθεί ο στόχος της υποχρέωσης για τον μηδενισμό τους μέχρι τον Αύγουστο 2018.

Στον πίνακα που ακολουθεί διακρίνονται τα έσοδα του ΚΠ σε εισπραχθέντα έσοδα προ επιστροφών και σε επιστραφέντα.

(σε εκατ. ευρώ)	Εισπραχθέντα προ επιστροφών (1)	Επιστραφέντα (2)	Καθαρές εισπράξεις (3)=(1)-(2)	Εισπραχθέντα προ επιστροφών (1)	Επιστραφέντα (2)	Καθαρές εισπράξεις (3)=(1)-(2)
	2017			2016		
Ι. Έσοδα Κρατικού Προϋπολογισμού (1+2)	**56.776**	**6.052**	**50.724**	**57.427**	**4.290**	**53.138**
1. Έσοδα Τακτικού προϋπολογισμού	**54.331**	**6.052**	**48.279**	**53.256**	**4.290**	**48.966**
Άμεσοι φόροι (Σ0000)	20.620	3.161	17.459	21.839	2.590	19.249
Φόρος στο εισόδημα (Σ0100)	12.974	1.737	11.237	13.381	2.003	11.377
Φόρος στην περιουσία (Σ0200)	3.254	49	3.204	3.604	37	3.566
Αμεσοι φόροι Π.Ο.Ε. (Σ0600)	1.930	1.117	813	1.765	360	1.405
Προσαυξήσεις πρόστιμα…(Σ0700)	403	64	340	395	30	365
Λοιποί αμεσοι φόροι (Σ0500 & Σ0800)	2.059	194	1.865	2.695	159	2.536
Έμμεσοι φόροι (Σ1000)	26.942	2.222	24.720	25.680	1.319	24.361
Φόρος Προστιθέμενης Αξίας (Σ1100)	15.790	1.736	14.054	15.010	1.272	13.737
Λοιποί φόροι συναλλαγών (Σ1200)	611	27	584	531	14	517
Λοιποί φόροι κατανάλωσης (Σ1300)	1.895	42	1.853	1.796	1	1.796
Φόροι κατανάλωσης... Τελωνεία (Σ1400)	7.309	111	7.198	7.236	0	7.236
Έμμεσοι φόροι Π.Ο.Ε. (Σ1600)	965	300	666	753	20	733
Προσαυξήσεις πρόστιμα…(Σ1700)	167	6	161	159	12	147
Λοιποί έμμεσοι φόροι (Σ1500, Σ1800 &Σ1900)	204	0	204	195	0	195
Πρόσοδοι περιουσίας και επιχειρηματικής δράσης του Κράτους (Σ2000)	1.989	1	1.988	2.169	1	2.169
Λοιπά μη φορολογικά έσοδα (Σ3000&Σ5300)	3.067	668	2.399	3.017	380	2.638
Μεταβιβάσεις από Ε.Ε. (Σ4000)	388	0	388	415	0	415
Διάφορα ειδικά μη φορολογικά έσοδα (Σ6000 πλην Σ6710&Σ6730)	1.324	0	1.324	135	0	135
2. Έσοδα Προυπολογισμού Δημοσίων Επενδύσεων	**2.445**	**0**	**2.445**	**4.172**	**0**	**4.172**
Λοιπά έσοδα από ΠΔΕ (Σ7000)	481	0	481	311	0	311
Βοήθεια και λοιπες μεταβιβάσεις από Ε.Ε. (Σ8000)	1.964	0	1.964	3.861	0	3.861

Στον πίνακα που ακολουθεί εμφανίζονται οι αποκλίσεις των εσόδων του ΤΠ έναντι των αρχικών εκτιμήσεων του προϋπολογισμού.

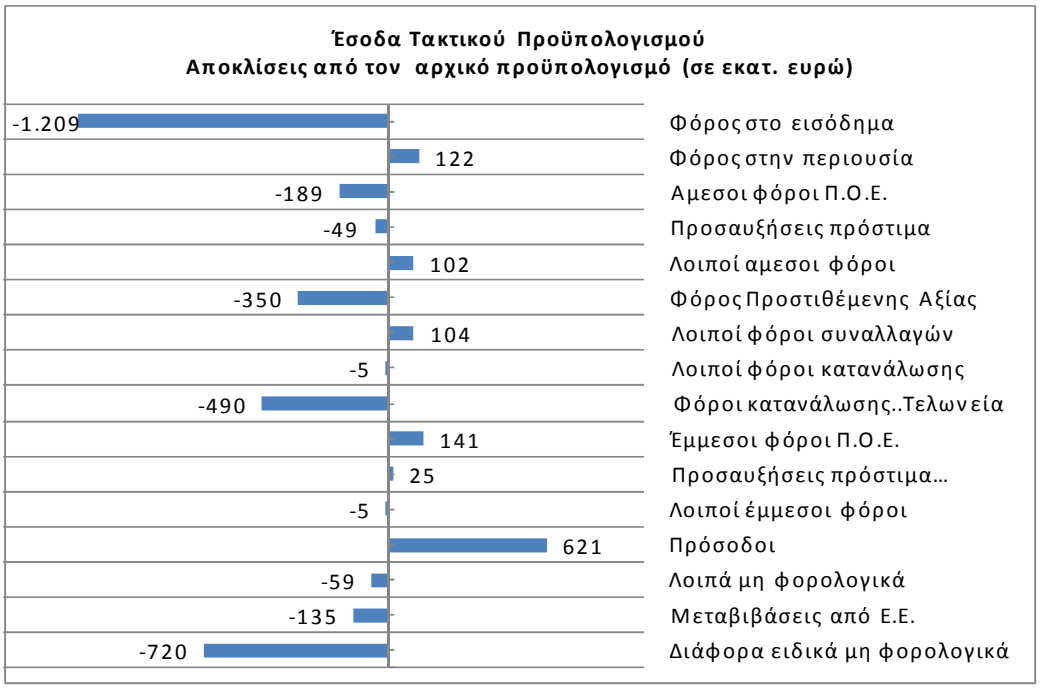

Τα έσοδα από **άμεσους φόρους** διαμορφώθηκαν στο ποσό των 17.459 εκατ. ευρώ έναντι αρχικών εκτιμήσεων ύψους 18.682 εκατ. ευρώ, με το ποσοστό υλοποίησης να διαμορφώνεται στο 93,5%. Έναντι του 2016 παρουσιάζονται μειωμένα κατά 9,3%.

Σημαντική μείωση έναντι των αρχικών εκτιμήσεων εμφανίζουν τα έσοδα από το φόρο στο εισόδημα φυσικών προσώπων με το ποσοστό υλοποίησης να διαμορφώνεται στο 86,5%. Έναντι του 2016 είναι αυξημένα κατά ποσοστό 1,0%.

Η αύξηση που παρουσιάζουν τα έσοδα από φόρους στην περιουσία, έναντι των αρχικών εκτιμήσεων, οφείλεται κυρίως στις αυξημένες εισπράξεις από τον φόρο κληρονομιάς και στις εισπράξεις παλαιότερων οφειλών από το έκτακτο ειδικό τέλος ηλεκτροδοτούμενων δομημένων επιφανειών (ΕΕΤΗΔΕ).

Σημαντική μείωση έναντι των αρχικών εκτιμήσεων παρουσιάζουν τα έσοδα από άμεσους φόρους παρελθόντων οικονομικών ετών, λόγω των αυξημένων επιστροφών εσόδων που πραγματοποιήθηκαν στο πλαίσιο της επιτάχυνσης της εκκαθάρισης των ληξιπρόθεσμων οφειλών του Δημοσίου, μεταξύ των οποίων είναι και οι επιστροφές φόρων.

Οι λοιποί άμεσοι φόροι υπερέβησαν τις αρχικές προβλέψεις του προϋπολογισμού λόγω αύξησης των εσόδων από το τέλος επιτηδεύματος.

Τα έσοδα από **έμμεσους φόρους** διαμορφώθηκαν στο ποσό των 24.720 εκατ. ευρώ έναντι αρχικών εκτιμήσεων ύψους 25.300 εκατ. ευρώ με το ποσοστό υλοποίησης να διαμορφώνεται στο 97,7%. Έναντι του 2016 εμφανίζονται αυξημένα κατά ποσοστό 1,5%.

Σημαντική αύξηση έναντι του 2016 κατά 2,3% παρουσιάζουν τα έσοδα από τον Φόρο Προστιθέμενης Αξίας (ΦΠΑ), καθώς και κατά 13,1% τα έσοδα από τους λοιπούς φόρους συναλλαγών, κυρίως λόγω των αυξημένων εισπράξεων από τον φόρο μεταβίβασης οικοδομών και τα τέλη χαρτοσήμου.

Υστέρηση έναντι των αρχικών εκτιμήσεων παρουσιάζουν τα έσοδα από φόρους κατανάλωσης στα Τελωνεία, με το ποσοστό υλοποίησης να διαμορφώνεται στο 93,6%, κυρίως λόγω των μειωμένων εσόδων από Ειδικό Φόρο Κατανάλωσης (Ε.Φ.Κ.) καπνού, εξαιτίας της αυξημένης αποθεματοποίησης στα καπνικά προϊόντα του έτους 2016.

Ιδιαίτερα σημαντική αύξηση καταγράφεται στις προσόδους περιουσίας και επιχειρηματικής δράσης του Κράτους έναντι των αρχικών εκτιμήσεων κυρίως λόγω των αυξημένων εσόδων από τη συμμετοχή του στα κέρδη επιχειρήσεων και οργανισμών (Τράπεζα της Ελλάδος, Ταμείο Παρακαταθηκών και Δανείων, Ελληνικά Πετρέλαια Α.Ε., κ.λπ.).

Υστέρηση έναντι των αρχικών εκτιμήσεων παρουσιάζουν και τα έσοδα από αποκρατικοποιήσεις (**Διάφορα ειδικά μη φορολογικά**), η οποία οφείλεται κατά κύριο λόγο στο γεγονός ότι δεν εισπράχθηκαν εντός του 2017 τα ποσά που αρχικά είχαν εκτιμηθεί, από την επέκταση της σύμβασης παραχώρησης του Διεθνή Αερολιμένα Αθηνών (250 εκατ. ευρώ) και β) την πώληση της ΕΛΛΗΝΙΚΟ Α.Ε. (300 εκατ. ευρώ).

Σημείωση 44: Έξοδα Κρατικού Προϋπολογισμού

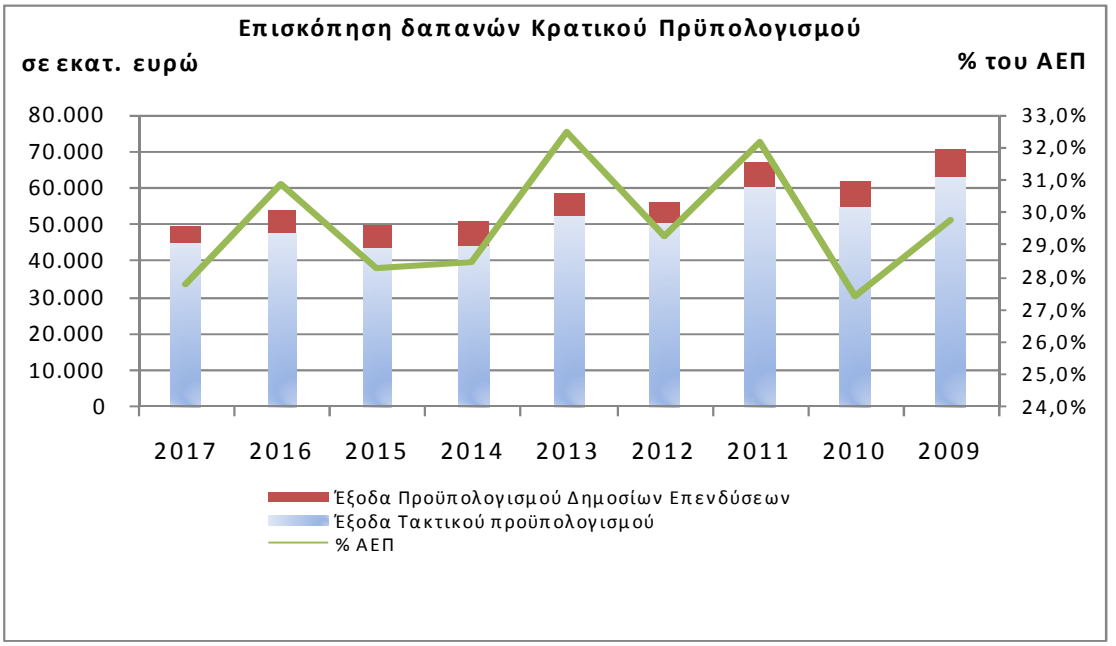

Ο ΚΠ έτους 2017, ως προς το σκέλος των δαπανών, υλοποιήθηκε εντός των ορίων των αρχικών πιστώσεων. Οι μεταβολές που παρουσιάζονται στις διαμορφωθείσες πιστώσεις οφείλονται αποκλειστικά σε μεταφορές πιστώσεων μεταξύ των ΚΑΕ και σε εγγραφές σε ύψος πίστωσης ύστερα από την είσπραξη ισόποσου εσόδου, σύμφωνα με το πλαίσιο κανόνων όπως αυτοί ορίζονται στον ν. 4270/2014.

Τα έξοδα του ΚΠ, πλην των εξόδων για την αγορά χρηματοοικονομικών περιουσιακών στοιχείων και την καταβολή χρεολυσίων, διαμορφώθηκαν στο ποσό των 49.433 εκατ. ευρώ, σημαντικά μειωμένα έναντι των αρχικών πιστώσεων ύψους 55.085 εκατ. ευρώ με το ποσοστό υλοποίησης να περιορίζεται στο 89,7%. Έναντι του 2016 παρουσιάζονται μειωμένα κατά ποσοστό 8,0%. Ως μερίδιο της οικονομίας τα έξοδα του ΚΠ μειώθηκαν από το 30,9% του ΑΕΠ το 2016, στο 27,8% το 2017.

Ειδικότερα, τα έξοδα του Τακτικού Προϋπολογισμού, διαμορφώθηκαν στο ποσό των 44.990 εκατ. ευρώ έναντι αρχικών πιστώσεων ύψους 48.486 εκατ. ευρώ, με το ποσοστό υλοποίησης να περιορίζεται στο 92,8%. Έναντι του 2016 παρουσιάζονται μειωμένα κατά ποσοστό 6,1%.

Τα έξοδα του Προϋπολογισμού Δημοσίων Επενδύσεων διαμορφώθηκαν στο ποσό των 4.443 εκατ. ευρώ, έναντι εκτιμήσεων ύψους 6.599 εκατ. ευρώ, με το ποσοστό υλοποίησης να διαμορφώνεται στο 67,3%. Έναντι του 2016 παρουσιάζονται μειωμένα κατά ποσοστό 24%.

Η δαπάνη για την πληρωμή τόκων σε καθαρή βάση, ανήλθε στο ποσό των 6.208 εκατ. ευρώ, έναντι αρχικών πιστώσεων ύψους 5.550 εκατ. ευρώ, με το ποσοστό υλοποίησης να ανέρχεται στο 111,9 %.

Στον πίνακα που ακολουθεί εμφανίζονται οι αποκλίσεις των εξόδων του ΤΠ έναντι των αρχικών πιστώσεων του προϋπολογισμού.

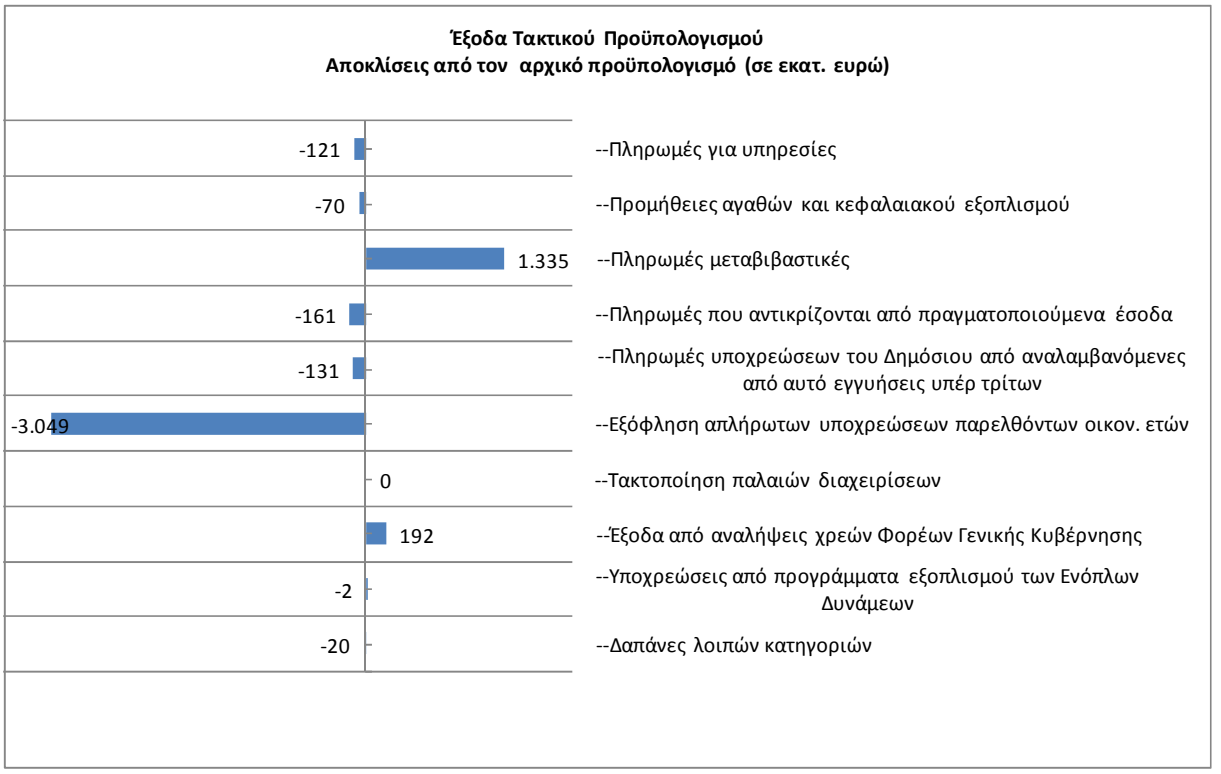

Σημαντική υπέρβαση έναντι των αρχικών πιστώσεων παρουσιάζουν οι μεταβιβαστικές πληρωμές. Η υπέρβαση καλύφθηκε με μεταφορά πιστώσεων κυρίως από τους υπό κατανομή ΚΑΕ της ίδιας μείζονος κατηγορίας.

Μεγάλη απόκλιση έναντι των αρχικών πιστώσεων παρουσιάζουν οι δαπάνες για την εξόφληση των απλήρωτων υποχρεώσεων παρελθόντων οικονομικών ετών λόγω καθυστέρησης στην υλοποίηση του προγράμματος για την εκκαθάριση των ληξιπρόθεσμων οφειλών του Δημοσίου.

ΠΙΝΑΚΑΣ 1: ΣΥΜΜΕΤΟΧΗ Ε.Δ. ΣΕ ΜΗ ΕΙΣΗΓΜΕΝΕΣ ΕΛΛΗΝΙΚΕΣ ΕΠΙΧΕΙΡΗΣΕΙΣ

		Μετοχικό Κεφάλαιο	Μετοχικό Κεφάλαιο σε € κυριότητας του Ε.Δ	Ποσοστό Ε.Δ. επί του Μ.Κ.	Καθαρή θέση σύμφωνα με τον τελευταίο δημοσιευμένο ισολογισμό	Αποτίμηση μετοχών Ε.Δ.	Ημερομηνία τελευταίου εγκεκριμένου Ισολογισμού
	ΑΜΥΝΤΙΚΕΣ ΒΙΟΜΗΧΑΝΙΕΣ						
1	Ελληνικά Αμυντικά Συστήματα (ΕΑΣ) ΑΒΕΕ	1.361.625.276,00	1.360.672.138,31	99,93%	-92.460.932,00	0,00	31/12/2016
2	Ελληνική Αεροπορική Βιομηχανία (ΕΑΒ) ΑΕ	1.224.492.240,00	1.221.063.661,73	99,72%	-238.355.599,13	0,00	31/12/2016
					μερικό σύνολο:	**0,00**	
	ΣΥΓΚΟΙΝΩΝΙΕΣ						
3	ΑΤΤΙΚΟ ΜΕΤΡΟ Α.Ε.	4.299.336.657,75	4.299.336.657,75	100,00%	2.184.512.009,20	2.184.512.009,20	31/12/2016
4	Οργανισμός Αστικών Συγκοινωνιών Αθήνας (ΟΑΣΑ)	2.346.984.747,00	2.346.984.747,00	100,00%	1.051.252.996,00	1.051.252.996,00	31/12/2016
5	Οργανισμός Σιδηροδρόμων Ελλάδος (ΟΣΕ)	4.799.198.400,00	47.991.980.400,00	100,00%	973.550.000,00	973.550.000,00	31/12/2016
6	Οργανισμός Συγκοινωνιακού Έργου Θεσσαλονίκης (ΟΣΕΘ ΑΕ)	6.000.000,00	6.000.000,00	100,00%	6.000.000,00	6.000.000,00	Συστάθηκε εντός του 2017
					μερικό σύνολο:	**4.215.315.005,20**	
	ΚΤΗΜΑΤΙΚΕΣ						
7	Εθνικό Κτηματολόγιο & Χαρτογράφηση (ΕΚΧΑ) ΑΕ	1.076.742.914,81	1.076.742.914,81	100,00%	1.046.381.330,83	1.046.381.330,83	31/12/2016
8	ΚΤΙΡΙΑΚΕΣ ΥΠΟΔΟΜΕΣ (Συγχώνευση ΔΕΠΑΝΟΜ, ΟΣΚ & από 1.8.2015 και ΘΕΜΙΣ	532.560.824,00	532.560.824,00	100,00%	317.900.545,00	317.900.545,00	31/12/2015
					μερικό σύνολο:	**1.364.281.875,83**	
	ΛΙΜΕΝΕΣ						
9	Οργανισμός Λιμένος Αλεξανδρούπολης	1.354.741,00	1.354.741,00	100,00%	884.378,00	884.378,00	31/12/2016
10	Οργανισμός Λιμένος Βόλου	8.192.156,82	8.192.156,82	100,00%	14.396.891,53	14.396.891,53	31/12/2016
11	Οργανισμός Λιμένος Ελευσίνας	895.400,00	895.400,00	100,00%	2.819.844,24	2.819.844,24	31/12/2016
12	Οργανισμός Λιμένος Ηγουμενίτσας	9.783.640,00	9.783.640,00	100,00%	15.636.128,00	15.636.128,00	31/12/2016
13	Οργανισμός Λιμένος Ηρακλείου	1.533.515,00	1.533.515,00	100,00%	14.460.235,00	14.460.235,00	31/12/2016
14	Οργανισμός Λιμένος Καβάλας	7.606.000,00	7.606.000,00	100,00%	4.762.000,00	4.762.000,00	31/12/2016
15	Οργανισμός Λιμένος Κέρκυρας	2.500.205,93	2.500.205,93	100,00%	7.129.449,00	7.129.449,00	31/12/2016
16	Οργανισμός Λιμένος Λαυρίου	303.050,82	303.050,82	100,00%	3.398.416,15	3.398.416,15	31/12/2016
17	Οργανισμός Λιμένος Πατρών	17.389.589,71	17.389.589,71	100,00%	49.068.417,70	49.068.417,70	31/12/2016
18	Οργανισμός Λιμένος Ραφήνας	864.089,77	864.089,77	100,00%	2.570.331,66	2.570.331,66	31/12/2016
19	Οργανισμός Λιμένος Ν. Ευβοίας	4.092.714,45	4.092.714,45	100,00%	3.696.720,10	3.696.720,10	31/12/2016
					μερικό σύνολο:	**118.822.811,38**	
	ΔΙΑΦΟΡΕΣ						
20	Ελληνική Εταιρεία Επενδύσεων και Εξωτερικού Εμπορίου ΑΕ (πρώην ΕΛΚΕ και Invest in	293.400,00	293.400,00	100,00%	918.117,33	918.117,33	31/12/2016
21	Α.Ε. Εκμεταλλεύσεως Ακινήτων	1.126.909,84	439.494,84	39,00%	1.212.619,28	472.921,52	31/12/2016
22	ΑΕ Μονάδων Υγείας	12.000.000,00	12.000.000,00	100,00%	22.012.815,95	22.012.815,95	31/12/2016
23	Αθηναϊκό Πρακτορείο Ειδήσεων - Μακεδονικό Πρακτορείο Ειδήσεων (ΑΠΕ-ΜΠΕ) Α.Ε.	5.820.170,45	5.820.170,45	100,00%	1.286.515,48	1.286.515,48	31/12/2016
24	Αλεξάνδρεια Ζώνης Καινοτομίας ΑΕ	60.000,00	60.000,00	100,00%	92.596,68	92.596,68	31/12/2016
25	Ανώνυμη Εταιρεία Διώρυγας Κορίνθου (ΑΕΔΙΚ)	11.818.950,00	11.818.950,00	100,00%	26.132.828,45	26.132.828,45	31/12/2016
26	ΓΑΙΑΟΣΕ ΑΕ	42.149.200,00	42.149.200,00	100,00%	64.505.105,00	64.505.105,00	31/12/2016
27	ΔΕΘ - HELEXPO ΑΕ	132.557.608,68	132.557.608,68	100,00%	230.529.590,80	230.529.590,80	31/12/2016
28	Δημόσια Επιχείρηση Αερίου (ΔΕΠΑ) ΑΕ	991.238.046,00	644.304.729,90	65,00%	1.802.787.708,00	1.171.812.010,20	31/12/2016
29	Δημοτική Επιχείρηση Λίμνης Ιωαννίνων Α.Ε.	228.212,40	22.821,24	10,00%	23.270,14	2.327,01	31/12/2015
30	Διεθνής Αερολιμένας Αθηνών Α.Ε.	300.000.000,00	165.000.000,00	55,00%	487.948.084,00	268.371.446,20	31/12/2016

ΠΙΝΑΚΑΣ 1: ΣΥΜΜΕΤΟΧΗ Ε.Δ. ΣΕ ΜΗ ΕΙΣΗΓΜΕΝΕΣ ΕΛΛΗΝΙΚΕΣ ΕΠΙΧΕΙΡΗΣΕΙΣ

		Μετοχικό Κεφάλαιο	Μετοχικό Κεφάλαιο σε € κυριότητας του Ε.Δ	Ποσοστό Ε.Δ. επί του Μ.Κ.	Καθαρή θέση σύμφωνα με τον τελευταίο δημοσιευμένο ισολογισμό	Αποτίμηση μετοχών Ε.Δ.	Ημερομηνία τελευταίου εγκεκριμένου Ισολογισμού
31	Εγνατία Οδός ΑΕ	7.050.000.000,00	7.050.000.000,00	100,00%	6.169.242.630,14	6.169.242.630,14	31/12/2016
32	Εθνικό Ταμείο Επιχειρηματικότητας και Ανάπτυξης (ΕΤΕΑΝ -πρώην ΤΕΜΠΜΕ)	942.479.700,00	942.479.700,00	100,00%	1.031.661.794,19	1.031.661.794,19	31/12/2016
33	Ελληνικά Ταχυδρομεία (ΕΛΤΑ) ΑΕ	340.814.324,00	306.732.891,60	90,00%	17.998.000,00	16.198.200,00	31/12/2016
34	Ελληνικές Αλυκές ΑΕ	6.966.166,83	3.844.627,47	55,19%	13.390.737,70	7.390.348,13	31/12/2016
35	Ελληνική Εταιρεία Συντήρησης Σιδηροδρομικού & Τροχαίου Υλικού (ΕΕΣΣΤΥ)	64.421.500,00	64.421.500,00	100,00%	34.927.156,40	34.927.156,40	31/12/2016
36	Ελληνική Εταιρεία Διαχείρισης Δικαιωμάτων Πνευματικής και Βιομηχανικής Ιδιοκτησίας	45.000.000,00	45.000.000,00	100,00%	45.320.722,00	45.320.722,00	31/12/2016
37	Ελληνικη Εταιρεία Τοπικής Ανάπτυξης & Αυτοδιοίκησης (ΕΕΤΑΑ) Α.Ε.	2.000.000,00	480.000,00	24,00%	3.214.453,44	771.468,83	31/12/2016
38	ΕΛΛΗΝΙΚΟ Α.Ε.	3.800.000,00	3.800.000,00	100,00%	5.227.370,65	5.227.370,65	31/12/2016
39	Ελληνικό Φεστιβάλ Α.Ε.	210.000,00	210.000,00	100,00%	5.430.659,38	5.430.659,38	31/12/2016
40	ΕΡΤ Α.Ε.	5.000.000,00	5.000.000,00	100,00%	301.003.000,00	301.003.000,00	31/12/2016
41	Εταιρεία Αξιοποίησης Εκκλησιαστικής Ακίνητης Περιουσίας Α.Ε.	300.000,00	150.000,00	50,00%	189.238,02	94.619,01	31/12/2016
42	Εταιρεία Διαχείρισης Επενδυτικών Κεφαλαίων Ταμείων Ασφάλισης (ΕΔΕΚΤ) ΑΕΠΕΥ	300.000,00	15.000,00	5,00%	1.841.000,00	92.050,00	προσωρινά στοιχεία 2017
43	ΕΤΒΑ Βιομηχανικές Περιοχές (ΕΤΒΑ ΒΙ.ΠΕ.) ΑΕ	191.155.200,00	66.904.320,00	35,00%	209.484.588,27	73.319.605,89	31/12/2016
44	Ηλεκτρονική Διακυβέρνηση Κοινωνικής Ασφάλισης (ΗΔΙΚΑ) Α.Ε.	3.000.000,00	3.000.000,00	100,00%	4.217.811,37	4.217.811,37	31/12/2016
45	ΚΑΪΡ Α.Ε.	576.720,28	21.684,68	3,76%	9.444.683,40	355.120,09	31/12/2016
46	Κεντρική Αγορά Θεσσαλονίκης (ΚΑΘ) Α.Ε.	18.953.759,95	18.953.759,95	100,00%	32.382.259,99	32.382.259,99	31/12/2016
47	Κοινωνία της Πληροφορίας Α.Ε.	7.017.500,00	7.017.500,00	100,00%	4.585.380,41	4.585.380,41	31/12/2016
48	ΛΑΡΚΟ Γ.Μ.Μ.Α.Ε.	109.327.632,95	60.337.920,63	55,19%	-48.335.196,55	0,00	31/12/2014
49	Λειτουργός Αγοράς Ηλεκτρικής Ενέργειας (ΛΑΓΗΕ) Α.Ε. (πρώην ΔΕΣΜΗΕ ΑΕ)	293.500,00	293.500,00	100,00%	-241.838.673,00	0,00	31/12/2016
50	Μονάδα Οργάνωσης Διαχείρισης Αναπτυξιακών Προγραμμάτων (ΜΟΔ) ΑΕ	129.140,00	129.140,00	100,00%	229.531,25	229.531,25	31/12/2016
51	Οργανισμός Ανάπτυξης Κρήτης (ΟΑΚ) Α.Ε. (Συγχώνευση ΟΑΔΥΚ & ΟΑΝΑΚ)	532.800,00	271.728,00	51,00%	7.476.673,00	3.813.103,23	31/12/2016
52	Οργανισμός Κεντρικής Αγοράς Αθηνών (ΟΚΑΑ) ΑΕ (συγχώνευση με ΕΤΑΝΑΛ)	37.667.065,00	37.667.065,00	100,00%	51.699.125,33	51.699.125,33	31/12/2016
53	Ταμείο Χρηματοπιστωτικής Σταθερότητας	42.163.557.748,00	42.163.557.748,00	100,00%	6.505.624.676,00	6.505.624.676,00	προσωρινά στοιχεία 2017
54	ΦΟΙΝΙΞ GROUPAMA ΑΕΑΕ	24.171.000,00	410,91	0,00%	112.589.000,00	1.914,01	31/12/2016
55	Κέντρο Τεκμηρίωσης και Κοστολόγησης Νοσοκομειακών Υπηρεσιών(ΚΕΤΕΚΝΥ) ΑΕ	1.000.000,00	1.000.000,00	100,00%	619.269,94	619.269,94	31/12/2016
56	Ελληνική Διαχειριστική Εταιρεία Υδρογονανθράκων ΑΕ	666.667,00	666.667,00	100,00%	1.134.127,00	1.134.127,00	31/12/2016
57	Δημόσια Εταιρεία Συμμετοχών ΑΔΜΗΕ ΑΕ	297.000.000,00	297.000.000,00	100,00%	297.000.000,00	297.000.000,00	Συστάθηκε εντός του 2017
58	Ελληνική Εταιρεία Συμμετοχών και Περιουσίας ΑΕ	10.000.000,00	10.000.000,00	100,00%	467.812.277,00	467.812.277,00	31/12/2016
59	ΑΔΕΛΦΟΙ ΣΑΡΑΚΑΚΗ ΑΕΒΜΕ (Συγχώνευση με εταιρείες Γενική Αυτοκινήτων ΑΕΒΕ,	41.573.000,00	87.760,60	0,21%	-67.221,00	0,00	31/12/2016
60	Σαρακάκης Σέντερ ΑΕ	17.576.000,00	239.209,36	1,36%	19.726.000,00	268.470,86	31/12/2016
61	Κτηματική και Ναυτική ΑΕ	9.732.000,00	254.676,91	2,62%	4.934.000,00	129.117,85	31/12/2016
62	Απόλλων ΑΕΜΑ	74.000,00	560,03	0,76%	-516.000,00	0,00	31/12/2016
63	Ελληνικά Συστήματα Παραγωγής Πολιτικών Προϊόντων (ΕΣΠΠΠ) ΑΒΕΕ	21.166.191,22	21.138.675,17	99,87%	22.528.802,04	22.499.514,60	
64	Κέντρο Πολτισμού Ίδρυμα Σταύρος Νιάρχος (ΚΠΙΣΝ)	473.751.261,71	473.751.261,71	100,00%	473.751.261,71	473.751.261,71	Συστάθηκε εντός του 2017
65	ΔΙΟΝΥΣΟΣ Ανώνυμος Γεωργική Βιομηχανική Εμπορική Κτηματική & Τουριστική	98.826.354,00	20.714,27	0,02%	80.070.288,01	16.014,06	31/12/2012
					μερικό σύνολο:	**17.342.954.873,94**	
	ΕΠΟΠΤΕΥΟΜΕΝΕΣ ΑΠΟ ΤΗΝ ΓΕΝ. ΓΡΑΜΜ.ΕΡΕΥΝΑΣ & ΤΕΧΝΟΛΟΓΙΑΣ						
66	Εθνικό Δίκτυο Έρευνας και Τεχνολογίας (ΕΔΕΤ)	6.603.081,43	6.603.081,43	100,00%	14.981.150,27	14.981.150,27	31/12/2016

ΠΙΝΑΚΑΣ 1: ΣΥΜΜΕΤΟΧΗ Ε.Δ. ΣΕ ΜΗ ΕΙΣΗΓΜΕΝΕΣ ΕΛΛΗΝΙΚΕΣ ΕΠΙΧΕΙΡΗΣΕΙΣ

		Μετοχικό Κεφάλαιο	Μετοχικό Κεφάλαιο σε € κυριότητας του Ε.Δ	Ποσοστό Ε.Δ. επί του Μ.Κ.	Καθαρή θέση σύμφωνα με τον τελευταίο δημοσιευμένο ισολογισμό	Αποτίμηση μετοχών Ε.Δ.	Ημερομηνία τελευταίου εγκεκριμένου Ισολογισμού
67	Επιστημονικό Πάρκο Πατρών (Ε.Π.Π.)	1.537.558,45	1.537.558,45	100,00%	345.676,02	345.676,02	31/12/2015
68	Εταιρεία Βιομηχανικής Έρευνας & Τεχνολογικής Ανάπτυξης Μετάλλων	4.570.200,00	3.927.629,88	85,94%	6.951.169,96	5.973.835,46	31/12/2016
					μερικό σύνολο:	**21.300.661,75**	
	ΥΠΟ ΕΚΚΑΘΑΡΙΣΗ						
69	ΟΛΥΜΠΙΑΚΕΣ ΑΕΡΟΓΡΑΜΜΕΣ	130.385.000,00	130.385.000,00	100,00%	-244.129.909,37	0,00	21/12/2006
70	ΟΛΥΜΠΙΑΚΗ ΑΕΡΟΠΟΡΙΑ ΥΠΗΡΕΣΙΕΣ	354.946.354,00	354.946.354,00	100,00%	-543.505.713,27	0,00	31/12/2003
71	ΕΛΛΗΝΙΚΗ ΑΝΑΠΤΥΞΙΑΚΗ ΕΤΑΙΡΕΙΑ ΕΠΕΝΔΥΣΕΩΝ (ΕΑΕΕ) ΑΕ	26.208.640,00	26.208.640,00	100,00%	19.101.754,59	19.101.754,59	31/12/2013
72	ΑΓΡΟΓΗ Α.Ε.	5.870.000,00	5.870.000,00	100,00%	10.510.675,63	10.510.675,63	
73	Δημόσια Επιχείρηση Πολεοδομίας & Στέγασης (ΔΕΠΟΣ) ΑΕ	24.541.982,00	24.541.982,00	100,00%	10.132.737,58	10.132.737,58	31/12/2015
74	Ιχθυοκαλλιεργητικό Κέντρο Αχελώου (ΙΧΘΥΚΑ) ΑΕ	3.827.944,00	2.148.625,00	56,13%	498.224,13	279.653,21	31/12/2015
75	ΑΤΕ Τεχνική Πληροφορική	4.298.895,00	297.814,00	6,93%	220.248,50	15.258,13	31/12/2015
76	Εταιρεία Τεχνολογικής Ανάπτυξης Τροφίμων (ΕΤΑΤ) ΑΕ	505.000,00	502.475,00	99,50%	-226.172,27	0,00	1ο εκκαθάρισης 9/2011 έως 9/2012
77	Νέα Ανώνυμη Εταιρεία Διώρυγος Κορίνθου (ΝΑΕΔΚ)	395.833,00	294.104,00	74,30%	1.305.261,84	969.809,82	31/12/2015
78	Ασπίς Πρόνοια ΑΕΓΑ	51.356.564,00	4.375,00	0,01%	-114.159.027,67	0,00	31/12/2008
79	Αγροτική Τράπεζα της Ελλάδος	1.050.573.329,40	973.671.361,69	92,68%	-5.684.631.205,00	0,00	31/12/2015
80	Ταχυδρομικό Ταμιευτήριο	1.277.484.066,80	434.855.576,34	34,04%	-3.380.485.670,50	0,00	31/12/2016
81	Ταμείο Εθνικής Οδοποιίας (υπό εκκαθάριση)	56.407.000,00	56.407.000,00	100,00%	49.856.000,00	49.856.000,00	26/3/2015-25/3/2016
82	Ελληνικός Οργανισμός Εξωτερικού Εμπορίου (ΟΠΕ) ΑΕ	623.797,00	424.181,96	68,00%	-5.368.409,40	0,00	31/12/2014
83	Ελληνική Βιομηχανία Οχημάτων (ΕΛ.Β.Ο.) ΑΒΕ (Υπό εκκαθάριση)	115.790.000,00	98.987.900,00	85,49%	-54.993.814,62	0,00	16/2/2016
84	Οργανισμός Διεξαγωγής Ιπποδρομιών Ελλάδος (ΟΔΙΕ) ΑΕ	109.512.066,00	109.512.066,00	100,00%	-107.446.232,00	0,00	31/12/2014
85	Ενοποίηση Αρχαιολογικών Χώρων και Αναπλάσεις ΑΕ (Υπό εκκαθάριση)	121.449.478,20	121.449.478,20	100,00%	121.450.251,28	121.450.251,28	31/12/2012
					μερικό σύνολο:	**212.316.140,23**	
	ΕΤΑΙΡΕΙΕΣ ΠΟΥ ΠΡΟΗΛΘΑΝ ΑΠΟ ΤΗΝ ΚΑΤΑΡΓΗΣΗ ΤΟΥ ΕΟΜΜΕΧ						
86	Ελληνικό Κέντρο Τεχνολογίας και Σχεδιασμού (ΕΛΚΕΔΕ) ΑΕ (υπό εκκαθάριση)	452.577,00	230.859,53	51,01%	-369.327,00	0,00	21/12/2009
87	Ελληνικό Κέντρο Αργιλομάζης (ΕΛΚΕΑ) ΑΕ (υπό εκκαθάριση)	1.444.393,31	1.092.539,10	75,64%	3.139.974,83	2.375.076,96	31/12/2015
88	Ελληνικό Κέντρο Αργυροχρυσοχοΐας (ΕΛΚΑ) ΑΕ (υπό εκκαθάριση)	58.700,00	38.712,65	65,95%	418.925,41	276.281,31	31/12/2015
89	Κέντρο Ελληνικής Γούνας (ΚΕΓ) ΑΕ (υπό εκκαθάριση)	58.600,00	29.886,00	51,00%	47.436,91	24.192,82	31/12/2015
90	Βιοτεχνικό Πάρκο Θεσπρωτίας (ΒΙΟΠΑΘΕ) ΑΕ	1.358.875,65	150.291,65	11,06%	705.228,21	77.998,24	31/12/2015
91	Εθνικό Κέντρο Αξιολόγησης της Ποιότητας και της Τεχνολογίας στην Υγεία (πρώην ΕΚΕΒΥΛ) ΑΕ	1.266.000,00	149.599,42	11,82%	474.061,79	56.018,46	31/12/2014
92	Βιοτεχνικό πάρκο Γρεβενών (ΒΙΟΠΑΓΡΕ) ΑΕ	175.800,00	3.516,00	2,00%	202.041,47	4.040,83	31/12/2015
93	Ελληνικά Συστήματα Πληροφορικής (ΕΛΣΥΠ) Α.Ε. (υπό εκκαθάριση)	784.551,60	159.891,62	20,38%	-408.982,18	0,00	31/12/2004
94	Βιοτεχνικό Πάρκο Χανίων Α.Ε.(υπό εκκαθαριση)	60.000,00	17.400,00	29,00%	96.423,90	27.962,93	31/12/2015
95	Κέντρο Παραδοσιακής Βιοτεχνίας Ιωαννίνων (ΚΕΠΑΒΙ) ΑΕ	147.000,00	6.027,00	4,10%	673.976,47	27.633,04	31/12/2011
96	Εκθετήριο Δημοπρατήριο Γούνας Α.Ε.	319.680,00	1.304,93	0,41%	226.727,84	925,50	31/12/2011
					μερικό σύνολο:	**2.870.130,09**	
					ΣΥΝΟΛΟ:	**23.277.861.498,42**	

ΠΙΝΑΚΑΣ 2: ΑΝΑΛΥΣΗ ΔΗΜΟΣΙΟΥ ΧΡΕΟΥΣ

Έτος	Swap	Κατηγορία	Περιγραφή	Ημ/νια Σύμβασης	Ημ/νία Έναρξης	Ημ/νία Λήξης	Νόμισμα	Υπόλοιπο Αρχής 31/12/2016	Χρέωση	Πίστωση	Υπόλοιπο Τέλους 31/12/2017 σε Νόμισμα	Ισοτιμία	Υπόλοιπο Τέλους 31/12/2017 σε Ευρώ
2017	Ναι	ΜΑΚΡΟΠΡΟΘΕΣΜΑ ΟΜΟΛΟΓΑ	Swap JPY 30δισ/EUR 254.237.288 Εισπ JPY	30/9/2014	3/7/2014	3/7/2017	JPY	-30.000.000.000,00	0,00	-30.000.000.000,00	0,00	135,01	0,00
2017	Ναι	ΜΑΚΡΟΠΡΟΘΕΣΜΑ ΟΜΟΛΟΓΑ	Swap JPY 30δισ/EUR 254.237.255 πληρ EUR	30/9/2014	3/7/2014	3/7/2017	EUR	254.237.288,00	254.237.288,00	0,00	0,00	1,00	0,00
2017	Ναι	ΜΑΚΡΟΠΡΟΘΕΣΜΑ ΔΑΝΕΙΑ	Swap USD 300εκ. / EUR 228,73εκ. (16-3-12) EFG-Εισπ USD	16/3/2012	20/3/2012	19/3/2022	USD	-275.000.000,00	0,00	50.000.000,00	-225.000.000,00	1,20	-187.609.438,84
2017	Ναι	ΜΑΚΡΟΠΡΟΘΕΣΜΑ ΔΑΝΕΙΑ	Swap USD 300εκ. / EUR 228,73εκ. (16-3-12) EFG-Πληρ EUR	16/3/2012	20/3/2012	19/3/2022	EUR	209.667.581,58	38.121.378,46	0,00	171.546.203,12	1,00	171.546.203,12
2017	Ναι	ΜΑΚΡΟΠΡΟΘΕΣΜΑ ΔΑΝΕΙΑ	Swap USD 620εκ /EUR 472,70εκ. (16-3-12) Πειρ-Εισπ USD	16/3/2012	20/3/2012	19/3/2022	USD	-568.333.333,33	0,00	103.333.333,34	-464.999.999,99	1,20	-387.726.173,59
2017	Ναι	ΜΑΚΡΟΠΡΟΘΕΣΜΑ ΔΑΝΕΙΑ	Swap USD 620εκ /EUR 472,70εκ. (16-3-12) Πειρ-Πληρ EUR	16/3/2012	20/3/2012	19/3/2022	EUR	433.313.001,94	78.784.182,16	0,00	354.528.819,78	1,00	354.528.819,78
2017	Ναι	ΜΑΚΡΟΠΡΟΘΕΣΜΑ ΔΑΝΕΙΑ	Swap USD 500εκ/EUR 375,26εκ (23-01-13) JP Morgan-Εισπ USD	23/1/2013	23/1/2013	18/1/2023	USD	-500.000.000,00	0,00	41.666.666,67	-458.333.333,33	1,20	-382.167.375,41
2017	Ναι	ΜΑΚΡΟΠΡΟΘΕΣΜΑ ΔΑΝΕΙΑ	Swap USD 500εκ/EUR 375,26εκ (23-01-13) JP Morgan-Πληρ EUR	23/1/2013	23/1/2013	18/1/2023	EUR	375.262.683,88	31.271.890,32	0,00	343.990.793,56	1,00	343.990.793,56
2017	Ναι	ΜΑΚΡΟΠΡΟΘΕΣΜΑ ΔΑΝΕΙΑ	Swap JPY 14,44 Δις/EUR 120,47εκ(23-01-13) Alpha Bank-Εισπ JPY	23/1/2013	23/1/2013	18/1/2023	JPY	-14.440.658.386,00	0,00	1.203.388.199,00	-13.237.270.187,00	135,01	-98.046.590,53
2017	Ναι	ΜΑΚΡΟΠΡΟΘΕΣΜΑ ΔΑΝΕΙΑ	Swap JPY 14,44 Δις/EUR 120,47εκ(23-01-13) Alpha Bank-Πληρ EUR	23/1/2013	23/1/2013	18/1/2023	EUR	120.469.328,32	10.039.110,69	0,00	110.430.217,63	1,00	110.430.217,63
2017	Ναι	ΜΑΚΡΟΠΡΟΘΕΣΜΑ ΔΑΝΕΙΑ	Swap USD 350εκ/EUR 262,68εκ(23-01-13)Alpha Bank-Εισπ USD	23/1/2013	23/1/2013	18/1/2023	USD	-350.000.000,00	0,00	29.166.666,67	-320.833.333,33	1,20	-267.517.162,79
2017	Ναι	ΜΑΚΡΟΠΡΟΘΕΣΜΑ ΔΑΝΕΙΑ	Swap USD 350εκ/EUR 262,68εκ(23-01-13)Alpha Bank-Πληρ EUR	23/1/2013	23/1/2013	18/1/2023	EUR	262.683.878,72	21.890.323,23	0,00	240.793.555,49	1,00	240.793.555,49
2017	Ναι	ΜΑΚΡΟΠΡΟΘΕΣΜΑ ΔΑΝΕΙΑ	Swap USD 500εκ/EUR 375,26εκ(23-01-13) ΕΤΕ - Εισπ USD	23/1/2013	23/1/2013	18/1/2023	USD	-500.000.000,00	0,00	41.666.666,67	-458.333.333,33	1,20	-382.167.375,41
2017	Ναι	ΜΑΚΡΟΠΡΟΘΕΣΜΑ ΔΑΝΕΙΑ	Swap USD 500εκ/EUR 375,26εκ(23-01-13) ΕΤΕ - Πληρ EUR	23/1/2013	23/1/2013	18/1/2023	EUR	375.262.683,88	31.271.890,32	0,00	343.990.793,56	1,00	343.990.793,56
2017	Ναι	ΜΑΚΡΟΠΡΟΘΕΣΜΑ ΔΑΝΕΙΑ	Swap USD 200εκ/EUR 136,89εκ (13-06-14) Morgan Stanley-Εισπρ USD	13/6/2014	13/6/2014	3/6/2024	USD	-200.000.000,00	0,00	0,00	-200.000.000,00	1,20	-166.763.945,63
2017	Ναι	ΜΑΚΡΟΠΡΟΘΕΣΜΑ ΔΑΝΕΙΑ	Swap USD 200εκ/EUR 136,89εκ (13-06-14) Morgan Stanley-Πληρ EUR	13/6/2014	13/6/2014	3/6/2024	EUR	136.892.539,36	0,00	0,00	136.892.539,36	1,00	136.892.539,36
2017	Ναι	ΜΑΚΡΟΠΡΟΘΕΣΜΑ ΔΑΝΕΙΑ	Swap USD 500εκ/EUR 341,65εκ (13-06-14) Alpha Bank-Εισπ USD	13/6/2014	13/6/2014	3/6/2024	USD	-500.000.000,00	0,00	0,00	-500.000.000,00	1,20	-416.909.864,09
2017	Ναι	ΜΑΚΡΟΠΡΟΘΕΣΜΑ ΔΑΝΕΙΑ	Swap USD 500εκ/EUR 341,65εκ (13-06-14) Alpha Bank-Πληρ EUR	13/6/2014	13/6/2014	3/6/2024	EUR	341.646.737,28	0,00	0,00	341.646.737,28	1,00	341.646.737,28
2017	Ναι	ΜΑΚΡΟΠΡΟΘΕΣΜΑ ΔΑΝΕΙΑ	Swap USD 500εκ/EUR 338,96εκ (24-06-14) NBG(Εθνική)-Εισπ USD	24/6/2014	24/6/2014	3/6/2024	USD	-500.000.000,00	0,00	0,00	-500.000.000,00	1,20	-416.909.864,09
2017	Ναι	ΜΑΚΡΟΠΡΟΘΕΣΜΑ ΔΑΝΕΙΑ	Swap USD 500εκ/EUR 338,96εκ(24-06-14) NBG(Εθνική)-Πληρ EUR	24/6/2014	24/6/2014	3/6/2024	EUR	338.960.070,50	0,00	0,00	338.960.070,50	1,00	338.960.070,50
2017	Όχι	ΜΑΚΡΟΠΡΟΘΕΣΜΑ ΟΜΟΛΟΓΑ	ΟΕΔ 5/ΕΤΗ ΓΙΑ ΑΝΤΙΚΑΤΑΣΤΑΣΗ ΤΙΤΛΩΝ ΕΤΕΑΝ (11-08-14)	11/8/2014	11/8/2014	10/8/2019	EUR	503.753.000,00	0,00	0,00	503.753.000,00	1,00	503.753.000,00

ΠΙΝΑΚΑΣ 2: ΑΝΑΛΥΣΗ ΔΗΜΟΣΙΟΥ ΧΡΕΟΥΣ

Έτος	Swap	Κατηγορία	Περιγραφή	Ημ/νια Σύμβασης	Ημ/νία Έναρξης	Ημ/νία Λήξης	Νόμισμα	Υπόλοιπο Αρχής 31/12/2016	Χρέωση	Πίστωση	Υπόλοιπο Τέλους 31/12/2017 σε Νόμισμα	Ισοτιμία	Υπόλοιπο Τέλους 31/12/2017 σε Ευρώ
2017	Όχι	ΜΑΚΡΟΠΡΟΘΕΣΜΑ ΟΜΟΛΟΓΑ	ΟΕΔ 5/ΕΤΗ (7-2-12)	7/2/2012	7/2/2012	7/2/2017	EUR	4.971.848,50	4.971.848,50	0,00	0,00	1,00	0,00
2017	Όχι	ΜΑΚΡΟΠΡΟΘΕΣΜΑ ΟΜΟΛΟΓΑ	ΟΕΔ 10/ΕΤΗ (7-2-12)	7/2/2012	7/2/2012	7/2/2022	EUR	4.971.848,50	0,00	0,00	4.971.848,50	1,00	4.971.848,50
2017	Όχι	ΜΑΚΡΟΠΡΟΘΕΣΜΑ ΟΜΟΛΟΓΑ	ΟΕΔ (15-2-12) 5,9 Λήξη 20-4-17	15/2/2012	20/4/2011	20/4/2017	EUR	1.185.800.000,00	1.185.800.000,00	0,00	0,00	1,00	0,00
2017	Όχι	ΜΑΚΡΟΠΡΟΘΕΣΜΑ ΟΜΟΛΟΓΑ	ΟΕΔ (15-2-12) 4,3 Λήξη 20-7-17	15/2/2012	20/7/2011	20/7/2017	EUR	2.422.206.000,00	2.422.206.000,00	0,00	0,00	1,00	0,00
2017	Όχι	ΜΑΚΡΟΠΡΟΘΕΣΜΑ ΟΜΟΛΟΓΑ	ΟΕΔ (15-2-12) 4,6 Λήξη 20-7-18	15/2/2012	20/7/2011	20/7/2018	EUR	1.265.900.000,00	0,00	0,00	1.265.900.000,00	1,00	1.265.900.000,00
2017	Όχι	ΜΑΚΡΟΠΡΟΘΕΣΜΑ ΟΜΟΛΟΓΑ	ΟΕΔ (15-2-12) 6,0 Λήξη 19-7-19	15/2/2012	19/7/2011	19/7/2019	EUR	3.317.950.000,00	0,00	0,00	3.317.950.000,00	1,00	3.317.950.000,00
2017	Όχι	ΜΑΚΡΟΠΡΟΘΕΣΜΑ ΟΜΟΛΟΓΑ	ΟΕΔ (15-2-12) 6,25 Λήξη 19-6-20	15/2/2012	19/6/2011	19/6/2020	EUR	1.132.350.000,00	0,00	0,00	1.132.350.000,00	1,00	1.132.350.000,00
2017	Όχι	ΜΑΚΡΟΠΡΟΘΕΣΜΑ ΟΜΟΛΟΓΑ	ΟΕΔ (15-2-12) 6,5 Λήξη 22-10-19	15/2/2012	22/10/2011	22/10/2019	EUR	1.455.650.000,00	0,00	0,00	1.455.650.000,00	1,00	1.455.650.000,00
2017	Όχι	ΜΑΚΡΟΠΡΟΘΕΣΜΑ ΟΜΟΛΟΓΑ	ΟΕΔ (15-2-12) 5,9 Λήξη 22-10-22	15/2/2012	22/10/2011	22/10/2022	EUR	539.300.000,00	0,00	0,00	539.300.000,00	1,00	539.300.000,00
2017	Όχι	ΜΑΚΡΟΠΡΟΘΕΣΜΑ ΟΜΟΛΟΓΑ	ΟΕΔ (15-2-12) 4,7 Λήξη 20-3-24	15/2/2012	20/3/2011	20/3/2024	EUR	1.090.870.000,00	0,00	0,00	1.090.870.000,00	1,00	1.090.870.000,00
2017	Όχι	ΜΑΚΡΟΠΡΟΘΕΣΜΑ ΟΜΟΛΟΓΑ	ΟΕΔ (15-2-12) 5,3 Λήξη 20-3-26	15/2/2012	20/3/2011	20/3/2026	EUR	696.706.000,00	0,00	0,00	696.706.000,00	1,00	696.706.000,00
2017	Όχι	ΜΑΚΡΟΠΡΟΘΕΣΜΑ ΟΜΟΛΟΓΑ	ΟΕΔ (15-2-12) 4,5 Λήξη 20-9-37	15/2/2012	20/9/2011	20/9/2037	EUR	16.800.000,00	0,00	0,00	16.800.000,00	1,00	16.800.000,00
2017	Όχι	ΜΑΚΡΟΠΡΟΘΕΣΜΑ ΟΜΟΛΟΓΑ	ΟΕΔ (15-2-12) Euribor6m+0,09 Λήξη 4-4-17	15/2/2012	4/10/2011	4/4/2017	EUR	48.000.000,00	48.000.000,00	0,00	0,00	1,00	0,00
2017	Όχι	ΜΑΚΡΟΠΡΟΘΕΣΜΑ ΟΜΟΛΟΓΑ	ΟΕΔ (15-2-12) 5,0 Λήξη 11-3-19	15/2/2012	11/3/2011	11/3/2019	EUR	17.117.000,00	0,00	0,00	17.117.000,00	1,00	17.117.000,00
2017	Όχι	ΜΑΚΡΟΠΡΟΘΕΣΜΑ ΟΜΟΛΟΓΑ	ΟΕΔ (15-2-12) Euribor6m+0,09 Λήξη 5-7-18	15/2/2012	5/1/2012	5/7/2018	EUR	14.000.000,00	0,00	0,00	14.000.000,00	1,00	14.000.000,00
2017	Όχι	ΜΑΚΡΟΠΡΟΘΕΣΜΑ ΟΜΟΛΟΓΑ	ΟΕΔ (20-2-12) Τιμαρ 2,3 Λήξη 25-7-30	20/2/2012	25/7/2011	25/7/2030	EUR	11.521.100,00	11.848.400,00	327.300,00	0,00	1,00	0,00
2017	Όχι	ΜΑΚΡΟΠΡΟΘΕΣΜΑ ΟΜΟΛΟΓΑ	ΟΕΔ (21-2-12) 5,9 Λήξη 20-4-17	21/2/2012	20/4/2011	20/4/2017	EUR	168.000.000,00	168.000.000,00	0,00	0,00	1,00	0,00
2017	Όχι	ΜΑΚΡΟΠΡΟΘΕΣΜΑ ΟΜΟΛΟΓΑ	ΟΕΔ (21-2-12) 4,3 Λήξη 20-7-17	21/2/2012	20/7/2011	20/7/2017	EUR	1.455.700.000,00	1.455.700.000,00	0,00	0,00	1,00	0,00
2017	Όχι	ΜΑΚΡΟΠΡΟΘΕΣΜΑ ΟΜΟΛΟΓΑ	ΟΕΔ (21-2-12) 4,6 Λήξη 20-7-18	21/2/2012	20/7/2011	20/7/2018	EUR	590.480.000,00	0,00	0,00	590.480.000,00	1,00	590.480.000,00
2017	Όχι	ΜΑΚΡΟΠΡΟΘΕΣΜΑ ΟΜΟΛΟΓΑ	ΟΕΔ (21-2-12) 6,0 Λήξη 19-7-19	21/2/2012	19/7/2011	19/7/2019	EUR	434.500.000,00	0,00	0,00	434.500.000,00	1,00	434.500.000,00
2017	Όχι	ΜΑΚΡΟΠΡΟΘΕΣΜΑ ΟΜΟΛΟΓΑ	ΟΕΔ (21-2-12) 6,25 Λήξη 19-6-20	21/2/2012	19/6/2011	19/6/2020	EUR	234.000.000,00	0,00	0,00	234.000.000,00	1,00	234.000.000,00

ΠΙΝΑΚΑΣ 2: ΑΝΑΛΥΣΗ ΔΗΜΟΣΙΟΥ ΧΡΕΟΥΣ

Έτος	Swap	Κατηγορία	Περιγραφή	Ημ/νια Σύμβασης	Ημ/νία Έναρξης	Ημ/νία Λήξης	Νόμισμα	Υπόλοιπο Αρχής 31/12/2016	Χρέωση	Πίστωση	Υπόλοιπο Τέλους 31/12/2017 σε Νόμισμα	Ισοτιμία	Υπόλοιπο Τέλους 31/12/2017 σε Ευρώ
2017	Όχι	ΜΑΚΡΟΠΡΟΘΕΣΜΑ ΟΜΟΛΟΓΑ	ΟΕΔ (21-2-12) 6,5 Λήξη 22-10-19	21/2/2012	22/10/2011	22/10/2019	EUR	561.869.731,61	0,00	0,00	561.869.731,61	1,00	561.869.731,61
2017	Όχι	ΜΑΚΡΟΠΡΟΘΕΣΜΑ ΟΜΟΛΟΓΑ	ΟΕΔ (21-2-12) 5,9 Λήξη 22-10-22	21/2/2012	22/10/2011	22/10/2022	EUR	767.937.000,00	0,00	0,00	767.937.000,00	1,00	767.937.000,00
2017	Όχι	ΜΑΚΡΟΠΡΟΘΕΣΜΑ ΟΜΟΛΟΓΑ	ΟΕΔ (21-2-12) 4,7 Λήξη 20-3-24	21/2/2012	20/3/2011	20/3/2024	EUR	215.000.000,00	0,00	0,00	215.000.000,00	1,00	215.000.000,00
2017	Όχι	ΜΑΚΡΟΠΡΟΘΕΣΜΑ ΟΜΟΛΟΓΑ	ΟΕΔ (21-2-12) 5,3 Λήξη 20-3-26	21/2/2012	20/3/2011	20/3/2026	EUR	240.000.000,00	0,00	0,00	240.000.000,00	1,00	240.000.000,00
2017	Όχι	ΜΑΚΡΟΠΡΟΘΕΣΜΑ ΟΜΟΛΟΓΑ	ΟΕΔ (21-2-12) 4,5 Λήξη 20-9-37	21/2/2012	20/9/2011	20/9/2037	EUR	116.000.000,00	0,00	0,00	116.000.000,00	1,00	116.000.000,00
2017	Όχι	ΜΑΚΡΟΠΡΟΘΕΣΜΑ ΟΜΟΛΟΓΑ	ΟΕΔ (21-2-12) Τιμαρ 2,9 Λήξη 25-7-25	21/2/2012	25/7/2011	25/7/2025	EUR	59.700.000,00	903.840,00	1.700.640,00	60.496.800,00	1,00	60.496.800,00
2017	Όχι	ΜΑΚΡΟΠΡΟΘΕΣΜΑ ΟΜΟΛΟΓΑ	ΟΕΔ (21-2-12) Τιμαρ 2,3 Λήξη 25-7-30	21/2/2012	25/7/2011	25/7/2030	EUR	86.408.250,00	1.307.250,00	2.460.000,00	87.561.000,00	1,00	87.561.000,00
2017	Όχι	ΜΑΚΡΟΠΡΟΘΕΣΜΑ ΟΜΟΛΟΓΑ	ΟΕΔ PSI (9-3-12) 2,659 Λήξη 24-2-23	9/3/2012	24/2/2012	24/2/2023	EUR	1.792.455.803,00	1.242.037.680,00	0,00	550.418.123,00	1,00	550.418.123,00
2017	Όχι	ΜΑΚΡΟΠΡΟΘΕΣΜΑ ΟΜΟΛΟΓΑ	ΟΕΔ PSI (9-3-12) 2,659 Λήξη 24-2-24	9/3/2012	24/2/2012	24/2/2024	EUR	1.771.485.249,00	1.326.477.673,00	0,00	445.007.576,00	1,00	445.007.576,00
2017	Όχι	ΜΑΚΡΟΠΡΟΘΕΣΜΑ ΟΜΟΛΟΓΑ	ΟΕΔ PSI (9-3-12) 2,659 Λήξη 24-2-25	9/3/2012	24/2/2012	24/2/2025	EUR	1.744.316.583,00	1.320.642.357,00	0,00	423.674.226,00	1,00	423.674.226,00
2017	Όχι	ΜΑΚΡΟΠΡΟΘΕΣΜΑ ΟΜΟΛΟΓΑ	ΟΕΔ PSI (9-3-12) 2,659 Λήξη 24-2-26	9/3/2012	24/2/2012	24/2/2026	EUR	1.498.761.836,00	1.286.469.683,00	0,00	212.292.153,00	1,00	212.292.153,00
2017	Όχι	ΜΑΚΡΟΠΡΟΘΕΣΜΑ ΟΜΟΛΟΓΑ	ΟΕΔ PSI (9-3-12) 2,659 Λήξη 24-2-27	9/3/2012	24/2/2012	24/2/2027	EUR	1.469.952.920,00	1.309.331.568,00	0,00	160.621.352,00	1,00	160.621.352,00
2017	Όχι	ΜΑΚΡΟΠΡΟΘΕΣΜΑ ΟΜΟΛΟΓΑ	ΟΕΔ PSI (9-3-12) 2,836 Λήξη 24-2-28	9/3/2012	24/2/2012	24/2/2028	EUR	1.525.434.082,00	1.342.190.027,00	0,00	183.244.055,00	1,00	183.244.055,00
2017	Όχι	ΜΑΚΡΟΠΡΟΘΕΣΜΑ ΟΜΟΛΟΓΑ	ΟΕΔ PSI (9-3-12) 2,836 Λήξη 24-2-29	9/3/2012	24/2/2012	24/2/2029	EUR	1.503.860.546,00	1.339.057.652,00	0,00	164.802.894,00	1,00	164.802.894,00
2017	Όχι	ΜΑΚΡΟΠΡΟΘΕΣΜΑ ΟΜΟΛΟΓΑ	ΟΕΔ PSI (9-3-12) 2,836 Λήξη 24-2-30	9/3/2012	24/2/2012	24/2/2030	EUR	1.435.418.132,00	1.269.957.189,00	0,00	165.460.943,00	1,00	165.460.943,00
2017	Όχι	ΜΑΚΡΟΠΡΟΘΕΣΜΑ ΟΜΟΛΟΓΑ	ΟΕΔ PSI (9-3-12) 2,836 Λήξη 24-2-31	9/3/2012	24/2/2012	24/2/2031	EUR	1.368.045.727,00	1.239.038.486,00	0,00	129.007.241,00	1,00	129.007.241,00
2017	Όχι	ΜΑΚΡΟΠΡΟΘΕΣΜΑ ΟΜΟΛΟΓΑ	ΟΕΔ PSI (9-3-12) 2,836 Λήξη 24-2-32	9/3/2012	24/2/2012	24/2/2032	EUR	1.373.758.194,00	1.247.565.511,00	0,00	126.192.683,00	1,00	126.192.683,00
2017	Όχι	ΜΑΚΡΟΠΡΟΘΕΣΜΑ ΟΜΟΛΟΓΑ	ΟΕΔ PSI (9-3-12) 2,836 Λήξη 24-2-33	9/3/2012	24/2/2012	24/2/2033	EUR	1.452.639.893,00	1.305.734.725,00	0,00	146.905.168,00	1,00	146.905.168,00
2017	Όχι	ΜΑΚΡΟΠΡΟΘΕΣΜΑ ΟΜΟΛΟΓΑ	ΟΕΔ PSI (9-3-12) 2,836 Λήξη 24-2-34	9/3/2012	24/2/2012	24/2/2034	EUR	1.410.344.954,00	1.255.869.348,00	0,00	154.475.606,00	1,00	154.475.606,00
2017	Όχι	ΜΑΚΡΟΠΡΟΘΕΣΜΑ ΟΜΟΛΟΓΑ	ΟΕΔ PSI (9-3-12) 2,836 Λήξη 24-2-35	9/3/2012	24/2/2012	24/2/2035	EUR	1.444.202.190,00	1.299.772.749,00	0,00	144.429.441,00	1,00	144.429.441,00
2017	Όχι	ΜΑΚΡΟΠΡΟΘΕΣΜΑ ΟΜΟΛΟΓΑ	ΟΕΔ PSI (9-3-12) 2,836 Λήξη 24-2-36	9/3/2012	24/2/2012	24/2/2036	EUR	1.505.138.031,00	1.338.926.355,00	0,00	166.211.676,00	1,00	166.211.676,00

ΠΙΝΑΚΑΣ 2: ΑΝΑΛΥΣΗ ΔΗΜΟΣΙΟΥ ΧΡΕΟΥΣ

Έτος	Swap	Κατηγορία	Περιγραφή	Ημ/νια Σύμβασης	Ημ/νία Έναρξης	Ημ/νία Λήξης	Νόμισμα	Υπόλοιπο Αρχής 31/12/2016	Χρέωση	Πίστωση	Υπόλοιπο Τέλους 31/12/2017 σε Νόμισμα	Ισοτιμία	Υπόλοιπο Τέλους 31/12/2017 σε Ευρώ
2017	Όχι	ΜΑΚΡΟΠΡΟΘΕΣΜΑ ΟΜΟΛΟΓΑ	ΟΕΔ PSI (9-3-12) 2,836 Λήξη 24-2-37	9/3/2012	24/2/2012	24/2/2037	EUR	1.396.254.095,00	1.250.792.426,00	0,00	145.461.669,00	1,00	145.461.669,00
2017	Όχι	ΜΑΚΡΟΠΡΟΘΕΣΜΑ ΟΜΟΛΟΓΑ	ΟΕΔ PSI (9-3-12) 2,836 Λήξη 24-2-38	9/3/2012	24/2/2012	24/2/2038	EUR	1.382.167.704,00	1.235.226.617,00	0,00	146.941.087,00	1,00	146.941.087,00
2017	Όχι	ΜΑΚΡΟΠΡΟΘΕΣΜΑ ΟΜΟΛΟΓΑ	ΟΕΔ PSI (9-3-12) 2,836 Λήξη 24-2-39	9/3/2012	24/2/2012	24/2/2039	EUR	1.337.331.257,00	1.202.215.645,00	0,00	135.115.612,00	1,00	135.115.612,00
2017	Όχι	ΜΑΚΡΟΠΡΟΘΕΣΜΑ ΟΜΟΛΟΓΑ	ΟΕΔ PSI (9-3-12) 2,836 Λήξη 24-2-40	9/3/2012	24/2/2012	24/2/2040	EUR	1.371.908.706,00	1.229.999.069,00	0,00	141.909.637,00	1,00	141.909.637,00
2017	Όχι	ΜΑΚΡΟΠΡΟΘΕΣΜΑ ΟΜΟΛΟΓΑ	ΟΕΔ PSI (9-3-12) 2,836 Λήξη 24-2-41	9/3/2012	24/2/2012	24/2/2041	EUR	1.360.659.778,00	1.223.871.058,00	0,00	136.788.720,00	1,00	136.788.720,00
2017	Όχι	ΜΑΚΡΟΠΡΟΘΕΣΜΑ ΟΜΟΛΟΓΑ	ΟΕΔ PSI (9-3-12) 2,836 Λήξη 24-2-42	9/3/2012	24/2/2012	24/2/2042	EUR	1.432.517.403,00	1.268.873.993,00	0,00	163.643.410,00	1,00	163.643.410,00
2017	Όχι	ΜΑΚΡΟΠΡΟΘΕΣΜΑ ΟΜΟΛΟΓΑ	Ομολογιακό Δάνειο (17-04-14) - 3 Δις - 5ετές	17/4/2014	17/4/2014	17/4/2019	EUR	4.030.827.000,00	1.574.357.000,00	0,00	2.456.470.000,00	1,00	2.456.470.000,00
2017	Όχι	ΜΑΚΡΟΠΡΟΘΕΣΜΑ ΟΜΟΛΟΓΑ	Ομολογιακό Δάνειο (17-07-14) - 1,5 Δις - 3ετές	17/7/2014	17/7/2014	17/7/2017	EUR	2.089.066.000,00	2.089.066.000,00	0,00	0,00	1,00	0,00
2017	Όχι	ΜΑΚΡΟΠΡΟΘΕΣΜΑ ΟΜΟΛΟΓΑ	ΟΕΔ (01-08-17) - 3 Δις - 5ετές	1/8/2017	1/8/2017	1/8/2022	EUR	0,00	0,00	3.000.000.000,00	3.000.000.000,00	1,00	3.000.000.000,00
2017	Όχι	ΜΑΚΡΟΠΡΟΘΕΣΜΑ ΟΜΟΛΟΓΑ	ΟΜΟΛΟΓΟ ΕΛ.ΔΗΜΟΣΙΟΥ - 5ΕΤΕΣ	5/12/2017	5/12/2017	30/1/2023	EUR	0,00	0,00	4.355.990.324,00	4.355.990.324,00	1,00	4.355.990.324,00
2017	Όχι	ΜΑΚΡΟΠΡΟΘΕΣΜΑ ΟΜΟΛΟΓΑ	ΟΜΟΛΟΓΟ ΕΛ.ΔΗΜΟΣΙΟΥ - 10ΕΤΕΣ	5/12/2017	5/12/2017	30/1/2028	EUR	0,00	0,00	5.962.747.327,00	5.962.747.327,00	1,00	5.962.747.327,00
2017	Όχι	ΜΑΚΡΟΠΡΟΘΕΣΜΑ ΟΜΟΛΟΓΑ	ΟΜΟΛΟΓΟ ΕΛ.ΔΗΜΟΣΙΟΥ - 15ΕΤΕΣ	5/12/2017	5/12/2017	30/1/2033	EUR	0,00	0,00	6.091.218.404,00	6.091.218.404,00	1,00	6.091.218.404,00
2017	Όχι	ΜΑΚΡΟΠΡΟΘΕΣΜΑ ΟΜΟΛΟΓΑ	ΟΜΟΛΟΓΟ ΕΛ.ΔΗΜΟΣΙΟΥ - 19ΕΤΕΣ	5/12/2017	5/12/2017	30/1/2037	EUR	0,00	0,00	4.805.399.486,00	4.805.399.486,00	1,00	4.805.399.486,00
2017	Όχι	ΜΑΚΡΟΠΡΟΘΕΣΜΑ ΟΜΟΛΟΓΑ	ΟΜΟΛΟΓΟ ΕΛ.ΔΗΜΟΣΙΟΥ - 24ΕΤΕΣ	5/12/2017	5/12/2017	30/1/2042	EUR	0,00	0,00	4.603.713.186,00	4.603.713.186,00	1,00	4.603.713.186,00
2017	Όχι	ΜΑΚΡΟΠΡΟΘΕΣΜΑ ΟΜΟΛΟΓΑ	ΟΜ.JPY 30 δισ. EMTN (3-7-97) Σ	3/7/1997		3/7/2017	JPY	23.700.000.000,00	23.700.000.000,00	0,00	0,00	135,01	0,00
2017	Όχι	ΜΑΚΡΟΠΡΟΘΕΣΜΑ ΟΜΟΛΟΓΑ	ΟΜ.JPY 50 δισ. EMTN (8-8-97) 20ετή Σ	8/8/1997		8/8/2017	JPY	45.998.000.000,00	45.998.000.000,00	0,00	0,00	135,01	0,00
2017	Όχι	ΜΑΚΡΟΠΡΟΘΕΣΜΑ ΟΜΟΛΟΓΑ	ΟΜ.ΔΑΝ.EUR 200 εκ. (Σ.11-3-99)Σ 20ΕΤΕΣ	11/3/1999		11/3/2019	EUR	35.626.000,00	0,00	0,00	35.626.000,00	1,00	35.626.000,00
2017	Όχι	ΜΑΚΡΟΠΡΟΘΕΣΜΑ ΟΜΟΛΟΓΑ	Ομ.Δαν. EUR 200 εκ. (14-4-00)	14/4/2000		14/4/2028	EUR	200.000.000,00	0,00	0,00	200.000.000,00	1,00	200.000.000,00
2017	Όχι	ΜΑΚΡΟΠΡΟΘΕΣΜΑ ΟΜΟΛΟΓΑ	Ομ.Δαν. EUR 1δισ. 30/ΕΤΕΣ (30-4-04)	30/4/2004	30/4/2004	17/7/2034	EUR	313.860.000,00	0,00	0,00	313.860.000,00	1,00	313.860.000,00
2017	Όχι	ΜΑΚΡΟΠΡΟΘΕΣΜΑ ΟΜΟΛΟΓΑ	Ομολ.Δάν 50/ΕΤΕΣ (30-3-07) Τιμαρ.	30/3/2007	30/3/2007	25/7/2057	EUR	1.151.650.000,00	17.440.000,00	32.810.000,00	1.167.020.000,00	1,00	1.167.020.000,00
2017	Όχι	ΜΑΚΡΟΠΡΟΘΕΣΜΑ ΟΜΟΛΟΓΑ	AELOS (EUROCOTNROL) EUR 355εκ (13-12-01)	13/12/2001	13/12/2001	31/3/2019	EUR	86.509.786,00	27.352.790,00	0,00	59.156.996,00	1,00	59.156.996,00

ΠΙΝΑΚΑΣ 2: ΑΝΑΛΥΣΗ ΔΗΜΟΣΙΟΥ ΧΡΕΟΥΣ

Έτος	Swap	Κατηγορία	Περιγραφή	Ημ/νια Σύμβασης	Ημ/νία Έναρξης	Ημ/νία Λήξης	Νόμισμα	Υπόλοιπο Αρχής 31/12/2016	Χρέωση	Πίστωση	Υπόλοιπο Τέλους 31/12/2017 σε Νόμισμα	Ισοτιμία	Υπόλοιπο Τέλους 31/12/2017 σε Ευρώ
2017	Όχι	ΒΡΑΧΥΠΡΟΘΕΣΜΟΙ ΤΙΤΛΟΙ	ΕΓΕΔ (08-07-16) 26WEEKS	8/7/2016	8/7/2016	9/1/2017	EUR	2.007.836.000,00	2.007.836.000,00	0,00	0,00	1,00	0,00
2017	Όχι	ΒΡΑΧΥΠΡΟΘΕΣΜΟΙ ΤΙΤΛΟΙ	ΕΓΕΔ (05-08-16) 26WEEKS	5/8/2016	5/8/2016	3/2/2017	EUR	1.007.542.000,00	1.007.542.000,00	0,00	0,00	1,00	0,00
2017	Όχι	ΒΡΑΧΥΠΡΟΘΕΣΜΟΙ ΤΙΤΛΟΙ	ΕΓΕΔ (02-09-16) 26WEEKS	2/9/2016	2/9/2016	3/3/2017	EUR	1.407.773.000,00	1.407.773.000,00	0,00	0,00	1,00	0,00
2017	Όχι	ΒΡΑΧΥΠΡΟΘΕΣΜΟΙ ΤΙΤΛΟΙ	ΕΓΕΔ (07-10-16) 26WEEKS	7/10/2016	7/10/2016	7/4/2017	EUR	1.410.956.000,00	1.410.956.000,00	0,00	0,00	1,00	0,00
2017	Όχι	ΒΡΑΧΥΠΡΟΘΕΣΜΟΙ ΤΙΤΛΟΙ	ΕΓΕΔ (14-10-16) 13WEEKS	14/10/2016	14/10/2016	13/1/2017	EUR	1.010.662.000,00	1.010.662.000,00	0,00	0,00	1,00	0,00
2017	Όχι	ΒΡΑΧΥΠΡΟΘΕΣΜΟΙ ΤΙΤΛΟΙ	ΕΓΕΔ (04-11-16) 26WEEKS	4/11/2016	4/11/2016	5/5/2017	EUR	1.410.232.000,00	1.410.232.000,00	0,00	0,00	1,00	0,00
2017	Όχι	ΒΡΑΧΥΠΡΟΘΕΣΜΟΙ ΤΙΤΛΟΙ	ΕΓΕΔ (11-11-16) 13WEEKS	11/11/2016	11/11/2016	10/2/2017	EUR	1.408.453.000,00	1.408.453.000,00	0,00	0,00	1,00	0,00
2017	Όχι	ΒΡΑΧΥΠΡΟΘΕΣΜΟΙ ΤΙΤΛΟΙ	ΕΓΕΔ (09-12-16) 26WEEKS	9/12/2016	9/12/2016	9/6/2017	EUR	2.010.110.000,00	2.010.110.000,00	0,00	0,00	1,00	0,00
2017	Όχι	ΒΡΑΧΥΠΡΟΘΕΣΜΟΙ ΤΙΤΛΟΙ	ΕΓΕΔ (09-12-16) 13WEEKS	9/12/2016	9/12/2016	10/3/2017	EUR	1.606.023.000,00	1.606.023.000,00	0,00	0,00	1,00	0,00
2017	Όχι	ΒΡΑΧΥΠΡΟΘΕΣΜΟΙ ΤΙΤΛΟΙ	ΕΓΕΔ (16-12-16) 13WEEKS	16/12/2016	16/12/2016	17/3/2017	EUR	1.609.971.000,00	1.609.971.000,00	0,00	0,00	1,00	0,00
2017	Όχι	ΒΡΑΧΥΠΡΟΘΕΣΜΟΙ ΤΙΤΛΟΙ	ΕΓΕΔ (09-01-17) 26WEEKS	9/1/2017	9/1/2017	7/7/2017	EUR	0,00	2.010.950.000,00	2.010.950.000,00	0,00	1,00	0,00
2017	Όχι	ΒΡΑΧΥΠΡΟΘΕΣΜΟΙ ΤΙΤΛΟΙ	ΕΓΕΔ (13-01-17) 13WEEKS	13/1/2017	13/1/2017	18/4/2017	EUR	0,00	1.011.078.000,00	1.011.078.000,00	0,00	1,00	0,00
2017	Όχι	ΒΡΑΧΥΠΡΟΘΕΣΜΟΙ ΤΙΤΛΟΙ	ΕΓΕΔ (03-02-17) 26WEEKS	3/2/2017	3/2/2017	4/8/2017	EUR	0,00	1.010.551.000,00	1.010.551.000,00	0,00	1,00	0,00
2017	Όχι	ΒΡΑΧΥΠΡΟΘΕΣΜΟΙ ΤΙΤΛΟΙ	ΕΓΕΔ (10-02-17) 13WEEKS	10/2/2017	10/2/2017	12/5/2017	EUR	0,00	1.409.693.000,00	1.409.693.000,00	0,00	1,00	0,00
2017	Όχι	ΒΡΑΧΥΠΡΟΘΕΣΜΟΙ ΤΙΤΛΟΙ	ΕΓΕΔ (03-03-17) 26WEEKS	3/3/2017	3/3/2017	1/9/2017	EUR	0,00	1.409.285.000,00	1.409.285.000,00	0,00	1,00	0,00
2017	Όχι	ΒΡΑΧΥΠΡΟΘΕΣΜΟΙ ΤΙΤΛΟΙ	ΕΓΕΔ (10-03-17) 13WEEKS	10/3/2017	10/3/2017	9/6/2017	EUR	0,00	1.609.551.000,00	1.609.551.000,00	0,00	1,00	0,00
2017	Όχι	ΒΡΑΧΥΠΡΟΘΕΣΜΟΙ ΤΙΤΛΟΙ	ΕΓΕΔ (17-03-17) 13WEEKS	17/3/2017	17/3/2017	16/6/2017	EUR	0,00	1.605.952.000,00	1.605.952.000,00	0,00	1,00	0,00
2017	Όχι	ΒΡΑΧΥΠΡΟΘΕΣΜΟΙ ΤΙΤΛΟΙ	ΕΓΕΔ (07-04-17) 26WEEKS	7/4/2017	7/4/2017	6/10/2017	EUR	0,00	1.411.700.000,00	1.411.700.000,00	0,00	1,00	0,00
2017	Όχι	ΒΡΑΧΥΠΡΟΘΕΣΜΟΙ ΤΙΤΛΟΙ	ΕΓΕΔ (18-04-17) 13WEEKS	18/4/2017	18/4/2017	14/7/2017	EUR	0,00	1.011.803.000,00	1.011.803.000,00	0,00	1,00	0,00
2017	Όχι	ΒΡΑΧΥΠΡΟΘΕΣΜΟΙ ΤΙΤΛΟΙ	ΕΓΕΔ (05-05-17) 26WEEKS	5/5/2017	5/5/2017	3/11/2017	EUR	0,00	1.413.170.000,00	1.413.170.000,00	0,00	1,00	0,00
2017	Όχι	ΒΡΑΧΥΠΡΟΘΕΣΜΟΙ ΤΙΤΛΟΙ	ΕΓΕΔ (12-05-17) 13WEEKS	12/5/2017	12/5/2017	11/8/2017	EUR	0,00	1.412.846.000,00	1.412.846.000,00	0,00	1,00	0,00

ΠΙΝΑΚΑΣ 2: ΑΝΑΛΥΣΗ ΔΗΜΟΣΙΟΥ ΧΡΕΟΥΣ

Έτος	Swap	Κατηγορία	Περιγραφή	Ημ/νια Σύμβασης	Ημ/νία Έναρξης	Ημ/νία Λήξης	Νόμισμα	Υπόλοιπο Αρχής 31/12/2016	Χρέωση	Πίστωση	Υπόλοιπο Τέλους 31/12/2017 σε Νόμισμα	Ισοτιμία	Υπόλοιπο Τέλους 31/12/2017 σε Ευρώ
2017	Όχι	ΒΡΑΧΥΠΡΟΘΕΣΜΟΙ ΤΙΤΛΟΙ	ΕΓΕΔ (09-06-17) 26WEEKS	9/6/2017	9/6/2017	8/12/2017	EUR	0,00	2.013.097.000,00	2.013.097.000,00	0,00	1,00	0,00
2017	Όχι	ΒΡΑΧΥΠΡΟΘΕΣΜΟΙ ΤΙΤΛΟΙ	ΕΓΕΔ (09-06-17) 13WEEKS	9/6/2017	9/6/2017	8/9/2017	EUR	0,00	1.607.097.000,00	1.607.097.000,00	0,00	1,00	0,00
2017	Όχι	ΒΡΑΧΥΠΡΟΘΕΣΜΟΙ ΤΙΤΛΟΙ	ΕΓΕΔ (16-06-17) 13WEEKS	16/6/2017	16/6/2017	8/9/2017	EUR	0,00	1.610.950.000,00	1.610.950.000,00	0,00	1,00	0,00
2017	Όχι	ΒΡΑΧΥΠΡΟΘΕΣΜΟΙ ΤΙΤΛΟΙ	ΕΓΕΔ (07-07-17) 26WEEKS	7/7/2017	7/7/2017	5/1/2018	EUR	0,00	0,00	2.017.470.000,00	2.017.470.000,00	1,00	2.017.470.000,00
2017	Όχι	ΒΡΑΧΥΠΡΟΘΕΣΜΟΙ ΤΙΤΛΟΙ	ΕΓΕΔ (14-07-17) 13WEEKS	14/7/2017	14/7/2017	13/10/2017	EUR	0,00	1.013.538.000,00	1.013.538.000,00	0,00	1,00	0,00
2017	Όχι	ΒΡΑΧΥΠΡΟΘΕΣΜΟΙ ΤΙΤΛΟΙ	ΕΓΕΔ (04-08-17) 26WEEKS	4/8/2017	4/8/2017	2/2/2018	EUR	0,00	0,00	1.015.453.000,00	1.015.453.000,00	1,00	1.015.453.000,00
2017	Όχι	ΒΡΑΧΥΠΡΟΘΕΣΜΟΙ ΤΙΤΛΟΙ	ΕΓΕΔ (11-08-17) 13WEEKS	11/8/2017	11/8/2017	10/11/2017	EUR	0,00	1.414.027.000,00	1.414.027.000,00	0,00	1,00	0,00
2017	Όχι	ΒΡΑΧΥΠΡΟΘΕΣΜΟΙ ΤΙΤΛΟΙ	ΕΓΕΔ (01-09-17) 26WEEKS	1/9/2017	1/9/2017	2/3/2018	EUR	0,00	0,00	1.413.998.000,00	1.413.998.000,00	1,00	1.413.998.000,00
2017	Όχι	ΒΡΑΧΥΠΡΟΘΕΣΜΟΙ ΤΙΤΛΟΙ	ΕΓΕΔ (08-09-17) 13WEEKS	8/9/2017	8/9/2017	8/12/2017	EUR	0,00	1.613.226.000,00	1.613.226.000,00	0,00	1,00	0,00
2017	Όχι	ΒΡΑΧΥΠΡΟΘΕΣΜΟΙ ΤΙΤΛΟΙ	ΕΓΕΔ (15-09-17) 13WEEKS	15/9/2017	15/9/2017	15/12/2017	EUR	0,00	1.608.717.000,00	1.608.717.000,00	0,00	1,00	0,00
2017	Όχι	ΒΡΑΧΥΠΡΟΘΕΣΜΟΙ ΤΙΤΛΟΙ	ΕΓΕΔ (06-10-17) 26WEEKS	6/10/2017	6/10/2017	10/4/2018	EUR	0,00	0,00	1.417.044.000,00	1.417.044.000,00	1,00	1.417.044.000,00
2017	Όχι	ΒΡΑΧΥΠΡΟΘΕΣΜΟΙ ΤΙΤΛΟΙ	ΕΓΕΔ (13-10-17) 13WEEKS	13/10/2017	13/10/2017	12/1/2018	EUR	0,00	0,00	1.013.030.000,00	1.013.030.000,00	1,00	1.013.030.000,00
2017	Όχι	ΒΡΑΧΥΠΡΟΘΕΣΜΟΙ ΤΙΤΛΟΙ	ΕΓΕΔ (03-11-17) 26WEEKS	3/11/2017	3/11/2017	4/5/2018	EUR	0,00	0,00	1.417.014.000,00	1.417.014.000,00	1,00	1.417.014.000,00
2017	Όχι	ΒΡΑΧΥΠΡΟΘΕΣΜΟΙ ΤΙΤΛΟΙ	ΕΓΕΔ (10-11-17) 13WEEKS	10/11/2017	10/11/2017	9/2/2018	EUR	0,00	0,00	1.414.248.000,00	1.414.248.000,00	1,00	1.414.248.000,00
2017	Όχι	ΒΡΑΧΥΠΡΟΘΕΣΜΟΙ ΤΙΤΛΟΙ	ΕΓΕΔ (08-12-17) 26WEEKS	8/12/2017	8/12/2017	8/6/2018	EUR	0,00	0,00	2.016.957.000,00	2.016.957.000,00	1,00	2.016.957.000,00
2017	Όχι	ΒΡΑΧΥΠΡΟΘΕΣΜΟΙ ΤΙΤΛΟΙ	ΕΓΕΔ (08-12-17) 13WEEKS	8/12/2017	8/12/2017	9/3/2018	EUR	0,00	0,00	1.607.727.000,00	1.607.727.000,00	1,00	1.607.727.000,00
2017	Όχι	ΒΡΑΧΥΠΡΟΘΕΣΜΟΙ ΤΙΤΛΟΙ	ΕΓΕΔ (15-12-17) 13WEEKS	15/12/2017	15/12/2017	16/3/2018	EUR	0,00	0,00	1.610.455.000,00	1.610.455.000,00	1,00	1.610.455.000,00
2017	Όχι	ΜΑΚΡΟΠΡΟΘΕΣΜΑ ΔΑΝΕΙΑ	Δαν. ΤΡ.ΕΛ. ΔΡΧ. 8.238.293.665 ΣΥΜ. ΣΕ Δ. ΟΡΓ.	31/12/1993	31/12/1993	31/12/2023	GRD	2.306.722.237,00	329.531.746,00	0,00	1.977.190.491,00	340,75	5.802.466,59
2017	Όχι	ΜΑΚΡΟΠΡΟΘΕΣΜΑ ΔΑΝΕΙΑ	Δαν. ΤΡ.ΕΛ.13.942,857 ΟΥΓΓ.ΧΡ ΣΥΜ.Δ.ΟΡΓΑΝ.	31/12/1993	31/12/1993	31/12/2023	GLD	13.942,86	0,00	0,00	13.942,86	0,00	15.092.448,81
2017	Όχι	ΜΑΚΡΟΠΡΟΘΕΣΜΑ ΔΑΝΕΙΑ	Δαν. ΤΡ.ΕΛ.USD 4.177.086,85 ΣΥΜ.ΣΕ Δ.ΟΡΓΑΝ.	31/12/1993	31/12/1993	31/12/2023	USD	1.169.592,85	167.083,00	0,00	1.002.509,85	1,20	835.912,49
2017	Όχι	ΜΑΚΡΟΠΡΟΘΕΣΜΑ ΔΑΝΕΙΑ	Δαν. ΤΡ.ΕΛ.ECU 27.892.436,7 ΣΥΜ.ΣΕ Δ.ΟΡΓΑΝ.	31/12/1993	31/12/1993	31/12/2023	EUR	7.809.890,70	1.115.697,00	0,00	6.694.193,70	1,00	6.694.193,70

ΕΛΛΗΝΙΚΗ ΔΗΜΟΚΡΑΤΙΑ
ΥΠΟΥΡΓΕΙΟ ΟΙΚΟΝΟΜΙΚΩΝ

ΠΙΝΑΚΑΣ 2: ΑΝΑΛΥΣΗ ΔΗΜΟΣΙΟΥ ΧΡΕΟΥΣ

Έτος	Swap	Κατηγορία	Περιγραφή	Ημ/νια Σύμβασης	Ημ/νία Έναρξης	Ημ/νία Λήξης	Νόμισμα	Υπόλοιπο Αρχής 31/12/2016	Χρέωση	Πίστωση	Υπόλοιπο Τέλους 31/12/2017 σε Νόμισμα	Ισοτιμία	Υπόλοιπο Τέλους 31/12/2017 σε Ευρώ
2017	Όχι	ΜΑΚΡΟΠΡΟΘΕΣΜΑ ΔΑΝΕΙΑ	Δαν. Δρχ. 976.508.941.672 ΤΡ.ΕΛ.ΤΑΚΤ.Λ/ΜΩΝ ΔΗΜ.	31/12/1993		30/6/2023	GRD	189.422.503.684,00	27.060.357.666,00	0,00	162.362.146.018,00	340,75	476.484.654,49
2017	Όχι	ΜΑΚΡΟΠΡΟΘΕΣΜΑ ΔΑΝΕΙΑ	Δαν. ΤΡ.ΕΛ.2.042.167.568.518 ΡΗΤΡ.Ξ.Ν(31-12-93)	6/7/1994		30/6/2023	DEM	3.661.030.238,08	523.004.319,73	0,00	3.138.025.918,35	1,96	1.604.447.175,04
2017	Όχι	ΜΑΚΡΟΠΡΟΘΕΣΜΑ ΔΑΝΕΙΑ	Δαν. ΤΡ.ΕΛ.2.042.167.568.518 ΡΗΤΡ.Ξ.Ν(31-12-93) ΟΜ.	6/7/1994		30/6/2023	DEM	1.686.954.818,41	240.993.545,47	0,00	1.445.961.272,94	1,96	739.308.259,38
2017	Όχι	ΜΑΚΡΟΠΡΟΘΕΣΜΑ ΔΑΝΕΙΑ	Δαν 21εκ EUR ΤΡΑΜ (31-8-09) ΕΤΕ, Αγροτική	31/8/2009	18/9/2009	18/9/2019	EUR	9.000.000,00	3.000.000,00	0,00	6.000.000,00	1,00	6.000.000,00
2017	Όχι	ΜΑΚΡΟΠΡΟΘΕΣΜΑ ΔΑΝΕΙΑ	Δάνειο €200εκ Ανάληψη από ΚΕ.ΕΛ.Π.ΝΟ.-Εθνική Τρ.	2/10/2009	1/1/2016	6/10/2034	EUR	144.000.000,00	8.000.000,00	0,00	136.000.000,00	1,00	136.000.000,00
2017	Όχι	ΜΑΚΡΟΠΡΟΘΕΣΜΑ ΔΑΝΕΙΑ	Δάνειο €17,5εκ Ανάληψη από ΚΕ.ΕΛ.Π.ΝΟ.-Εθνική Τρ.	25/7/2008	1/1/2016	25/7/2033	EUR	12.426.815,00	741.899,40	0,00	11.684.915,60	1,00	11.684.915,60
2017	Όχι	ΜΑΚΡΟΠΡΟΘΕΣΜΑ ΔΑΝΕΙΑ	Δάνειο €25εκ Ανάληψη από ΚΕ.ΕΛ.Π.ΝΟ.-Τρ.Αττικής	11/9/2009	1/1/2016	11/9/2034	EUR	19.326.651,42	1.088.825,44	0,00	18.237.825,98	1,00	18.237.825,98
2017	Όχι	ΜΑΚΡΟΠΡΟΘΕΣΜΑ ΔΑΝΕΙΑ	Δάνειο €8,6 εκ Ανάληψη από Ο.Δ.Ι.Ε.	1/3/2016	1/3/2016	30/6/2017	EUR	2.877.225,84	2.877.225,84	0,00	0,00	1,00	0,00
2017	Όχι	ΜΑΚΡΟΠΡΟΘΕΣΜΑ ΔΑΝΕΙΑ	Δάνειο €80 εκ. - Ο.Μ.Μ.Α (Μέγαρο Μουσικής)	17/8/2007	1/1/2017	23/8/2032	EUR	0,00	5.000.000,00	80.000.000,00	75.000.000,00	1,00	75.000.000,00
2017	Όχι	ΜΑΚΡΟΠΡΟΘΕΣΜΑ ΔΑΝΕΙΑ	Δαν. Διακυβερνητικό ΗΠΑ 4% 1929	28/5/1965		17/11/2048	USD	7.592.321,77	177.051,58	0,00	7.415.270,19	1,20	6.182.998,57
2017	Όχι	ΜΑΚΡΟΠΡΟΘΕΣΜΑ ΔΑΝΕΙΑ	ΙΣΟΔ.ΔΡΧ 31δισ. ΕΤΕ (9581)	1/1/1997		15/6/2017	CHF	7.187.663,76	7.187.663,76	0,00	0,00	1,17	0,00
2017	Όχι	ΜΑΚΡΟΠΡΟΘΕΣΜΑ ΔΑΝΕΙΑ	ΙΣΟΔ.ECU 100 ΕΚ. ΕΤΕ (9794)	1/1/1997		30/9/2022	CHF	33.622.033,50	4.924.894,50	0,00	28.697.139,00	1,17	24.523.277,22
2017	Όχι	ΜΑΚΡΟΠΡΟΘΕΣΜΑ ΔΑΝΕΙΑ	ΙΣΟΔ.ECU 100 ΕΚ. ΕΤΕ (9794)	1/1/1997		30/9/2022	FRF	135.604.150,00	19.863.050,00	0,00	115.741.100,00	6,56	17.644.616,95
2017	Όχι	ΜΑΚΡΟΠΡΟΘΕΣΜΑ ΔΑΝΕΙΑ	ΙΣΟΔ. EUR 300εκ. ΕΤΕ (20374)	15/12/1999		15/12/2029	EUR	84.782.608,60	6.521.739,14	0,00	78.260.869,46	1,00	78.260.869,46
2017	Όχι	ΜΑΚΡΟΠΡΟΘΕΣΜΑ ΔΑΝΕΙΑ	Δαν. EUR 150εκ. ΕΤΕ (20790) Σ.10-11-00	24/11/2000		15/6/2025	EUR	63.750.000,00	7.500.000,00	0,00	56.250.000,00	1,00	56.250.000,00
2017	Όχι	ΜΑΚΡΟΠΡΟΘΕΣΜΑ ΔΑΝΕΙΑ	Δαν.Ισοδ.ΔΡΧ 19δισ. ΕΤΕ (20789)	24/11/2000		15/6/2020	EUR	13.066.666,60	3.733.333,32	0,00	9.333.333,28	1,00	9.333.333,28
2017	Όχι	ΜΑΚΡΟΠΡΟΘΕΣΜΑ ΔΑΝΕΙΑ	Δαν.EUR 30εκ. ΕΤΕ 20866 (15-12-00) Α'ΔΟΣΗ 20 εκ.	15/12/2000		15/9/2020	EUR	5.333.333,27	1.333.333,32	0,00	3.999.999,95	1,00	3.999.999,95
2017	Όχι	ΜΑΚΡΟΠΡΟΘΕΣΜΑ ΔΑΝΕΙΑ	Δαν.EUR 30εκ. ΕΤΕ (20866) Β'ΔΟΣΗ 10 εκ.	15/12/2000		15/9/2020	EUR	2.666.666,74	666.666,66	0,00	2.000.000,08	1,00	2.000.000,08
2017	Όχι	ΜΑΚΡΟΠΡΟΘΕΣΜΑ ΔΑΝΕΙΑ	Δαν.EUR 250εκ. ΕΤΕ 20867 (15-12-00) -ΤμΑ' 50εκ.	15/12/2000		15/9/2020	EUR	13.333.333,27	3.333.333,32	0,00	9.999.999,95	1,00	9.999.999,95
2017	Όχι	ΜΑΚΡΟΠΡΟΘΕΣΜΑ ΔΑΝΕΙΑ	Δαν.EUR 29εκ. ΕΤΕ (21018) Σ30-4-01	30/4/2001		15/12/2020	EUR	7.733.333,28	1.933.333,32	0,00	5.799.999,96	1,00	5.799.999,96
2017	Όχι	ΜΑΚΡΟΠΡΟΘΕΣΜΑ ΔΑΝΕΙΑ	Δαν.EUR 100εκ. ΕΤΕ (21027)	18/5/2001		15/12/2025	EUR	46.153.846,22	5.128.205,14	0,00	41.025.641,08	1,00	41.025.641,08

ΠΙΝΑΚΑΣ 2: ΑΝΑΛΥΣΗ ΔΗΜΟΣΙΟΥ ΧΡΕΟΥΣ

Έτος	Swap	Κατηγορία	Περιγραφή	Ημ/νια Σύμβασης	Ημ/νία Έναρξης	Ημ/νία Λήξης	Νόμισμα	Υπόλοιπο Αρχής 31/12/2016	Χρέωση	Πίστωση	Υπόλοιπο Τέλους 31/12/2017 σε Νόμισμα	Ισοτιμία	Υπόλοιπο Τέλους 31/12/2017 σε Ευρώ
2017	Όχι	ΜΑΚΡΟΠΡΟΘΕΣΜΑ ΔΑΝΕΙΑ	Δαν.EUR 40εκ. ΕΤΕ No21028 (18-5-01)	18/5/2001		15/3/2026	EUR	24.656.000,00	2.044.000,00	0,00	22.612.000,00	1,00	22.612.000,00
2017	Όχι	ΜΑΚΡΟΠΡΟΘΕΣΜΑ ΔΑΝΕΙΑ	Δαν.EUR 35εκ. ΕΤΕ (21221)	27/9/2001		30/6/2026	EUR	21.679.252,19	1.665.731,59	0,00	20.013.520,60	1,00	20.013.520,60
2017	Όχι	ΜΑΚΡΟΠΡΟΘΕΣΜΑ ΔΑΝΕΙΑ	Δαν.EUR 840εκ. ΕΤΕ (21257) Σ23-10-01	15/11/2001		15/6/2031	EUR	195.652.173,92	13.043.478,26	0,00	182.608.695,66	1,00	182.608.695,66
2017	Όχι	ΜΑΚΡΟΠΡΟΘΕΣΜΑ ΔΑΝΕΙΑ	Δαν.EUR 100εκ. ΕΤΕ (21323)-Α'δόση 30εκ.	28/11/2001		15/6/2021	EUR	9.375.000,00	1.875.000,00	0,00	7.500.000,00	1,00	7.500.000,00
2017	Όχι	ΜΑΚΡΟΠΡΟΘΕΣΜΑ ΔΑΝΕΙΑ	Δαν.EUR 100εκ. ΕΤΕ (21323)-Β'δόση 70εκ.	28/11/2001		15/6/2021	EUR	21.875.000,00	4.375.000,00	0,00	17.500.000,00	1,00	17.500.000,00
2017	Όχι	ΜΑΚΡΟΠΡΟΘΕΣΜΑ ΔΑΝΕΙΑ	Δαν.EUR 29εκ. ΕΤΕ (21324)	28/11/2001		15/6/2021	EUR	9.062.500,00	1.812.500,00	0,00	7.250.000,00	1,00	7.250.000,00
2017	Όχι	ΜΑΚΡΟΠΡΟΘΕΣΜΑ ΔΑΝΕΙΑ	Δαν.ενοποιημένο ΕΤΕ No21642 (Σ.31-7-02)	29/7/2002		29/7/2027	EUR	1.590.631.354,62	109.942.778,28	0,00	1.480.688.576,34	1,00	1.480.688.576,34
2017	Όχι	ΜΑΚΡΟΠΡΟΘΕΣΜΑ ΔΑΝΕΙΑ	Δαν.EUR 140εκ. ΕΤΕ (21647)	31/7/2002		15/6/2032	EUR	97.391.304,36	6.086.956,52	0,00	91.304.347,84	1,00	91.304.347,84
2017	Όχι	ΜΑΚΡΟΠΡΟΘΕΣΜΑ ΔΑΝΕΙΑ	Δαν.EUR 75εκ. ΕΤΕ (21648)	31/7/2002		15/6/2027	EUR	49.026.376,47	3.578.681,94	0,00	45.447.694,53	1,00	45.447.694,53
2017	Όχι	ΜΑΚΡΟΠΡΟΘΕΣΜΑ ΔΑΝΕΙΑ	Δαν.EUR 500εκ. ΕΤΕ (21847)-α'δόση 50εκ	13/12/2002		15/12/2027	EUR	33.305.445,46	2.346.720,74	0,00	30.958.724,72	1,00	30.958.724,72
2017	Όχι	ΜΑΚΡΟΠΡΟΘΕΣΜΑ ΔΑΝΕΙΑ	Δαν.EUR 500εκ. ΕΤΕ (21847)-β'δόση 450εκ	13/12/2002	30/6/2003	15/12/2027	EUR	293.124.996,79	21.393.183,95	0,00	271.731.812,84	1,00	271.731.812,84
2017	Όχι	ΜΑΚΡΟΠΡΟΘΕΣΜΑ ΔΑΝΕΙΑ	Δαν.EUR 50εκ. ΕΤΕ (22097)	18/6/2003	30/6/2003	15/6/2028	EUR	30.000.000,00	2.500.000,00	0,00	27.500.000,00	1,00	27.500.000,00
2017	Όχι	ΜΑΚΡΟΠΡΟΘΕΣΜΑ ΔΑΝΕΙΑ	Δαν.EUR 40εκ. ΕΤΕ (22098)	18/6/2003	30/6/2003	15/6/2023	EUR	18.666.666,64	2.666.666,67	0,00	15.999.999,97	1,00	15.999.999,97
2017	Όχι	ΜΑΚΡΟΠΡΟΘΕΣΜΑ ΔΑΝΕΙΑ	Δαν.EUR 150εκ. ΕΤΕ (22099)	18/6/2003		15/6/2033	EUR	110.869.565,22	6.521.739,13	0,00	104.347.826,09	1,00	104.347.826,09
2017	Όχι	ΜΑΚΡΟΠΡΟΘΕΣΜΑ ΔΑΝΕΙΑ	Δαν.EUR 45εκ. ΕΤΕ No22100 (18-06-03)	18/6/2003		15/3/2028	EUR	27.000.000,00	2.250.000,00	0,00	24.750.000,00	1,00	24.750.000,00
2017	Όχι	ΜΑΚΡΟΠΡΟΘΕΣΜΑ ΔΑΝΕΙΑ	Δαν EUR 150 εκ (6-2-04) ΕΤΕ No 22445	6/2/2004		15/6/2033	EUR	110.869.565,22	6.521.739,13	0,00	104.347.826,09	1,00	104.347.826,09
2017	Όχι	ΜΑΚΡΟΠΡΟΘΕΣΜΑ ΔΑΝΕΙΑ	Δαν EUR 50 εκ (30-1-04) ΕΤΕ No 22444	30/1/2004	6/2/2004	15/6/2028	EUR	30.000.000,00	2.500.000,00	0,00	27.500.000,00	1,00	27.500.000,00
2017	Όχι	ΜΑΚΡΟΠΡΟΘΕΣΜΑ ΔΑΝΕΙΑ	Δαν EUR 150 εκ (30-1-04) ΕΤΕ No 22446	6/2/2004		15/6/2033	EUR	102.000.000,00	6.000.000,00	0,00	96.000.000,00	1,00	96.000.000,00
2017	Όχι	ΜΑΚΡΟΠΡΟΘΕΣΜΑ ΔΑΝΕΙΑ	Δαν EUR 800 εκ (11-6-04) ΕΤΕ No 22590	25/4/2005		15/6/2029	EUR	520.000.000,00	40.000.000,00	0,00	480.000.000,00	1,00	480.000.000,00
2017	Όχι	ΜΑΚΡΟΠΡΟΘΕΣΜΑ ΔΑΝΕΙΑ	Δαν EUR 150 εκ (28-7-05) ΕΤΕ No 23146	25/7/2005	17/7/2006	15/6/2036	EUR	120.000.000,00	6.000.000,00	0,00	114.000.000,00	1,00	114.000.000,00
2017	Όχι	ΜΑΚΡΟΠΡΟΘΕΣΜΑ ΔΑΝΕΙΑ	Δαν EUR 100 εκ (28-7-05) ΕΤΕ No 23148	28/7/2005	17/7/2006	15/6/2036	EUR	86.956.521,73	4.347.826,09	0,00	82.608.695,64	1,00	82.608.695,64

ΠΙΝΑΚΑΣ 2: ΑΝΑΛΥΣΗ ΔΗΜΟΣΙΟΥ ΧΡΕΟΥΣ

Έτος	Swap	Κατηγορία	Περιγραφή	Ημ/νια Σύμβασης	Ημ/νία Έναρξης	Ημ/νία Λήξης	Νόμισμα	Υπόλοιπο Αρχής 31/12/2016	Χρέωση	Πίστωση	Υπόλοιπο Τέλους 31/12/2017 σε Νόμισμα	Ισοτιμία	Υπόλοιπο Τέλους 31/12/2017 σε Ευρώ
2017	Όχι	ΜΑΚΡΟΠΡΟΘΕΣΜΑ ΔΑΝΕΙΑ	Δαν EUR 150 εκ (7-12-07) ΕΤΕ Νο 23354	7/12/2007	7/12/2007	7/12/2037	EUR	136.956.521,74	6.521.739,13	0,00	130.434.782,61	1,00	130.434.782,61
2017	Όχι	ΜΑΚΡΟΠΡΟΘΕΣΜΑ ΔΑΝΕΙΑ	Δαν EUR 2 δισ (1-7-10) ΕΤΕ Νο25657-ΤμΑ 500εκ	1/7/2010	28/12/2010	28/12/2032	EUR	500.000.000,00	0,00	0,00	500.000.000,00	1,00	500.000.000,00
2017	Όχι	ΜΑΚΡΟΠΡΟΘΕΣΜΑ ΔΑΝΕΙΑ	Δαν EUR 2 δισ (1-7-10) ΕΤΕ Νο25657-ΤμΒ 960εκ	1/7/2010	1/7/2011	30/6/2027	EUR	960.000.000,00	0,00	0,00	960.000.000,00	1,00	960.000.000,00
2017	Όχι	ΜΑΚΡΟΠΡΟΘΕΣΜΑ ΔΑΝΕΙΑ	Δαν EUR 2 δισ (1-7-10) ΕΤΕ Νο25657-ΤμΓ 200εκ	1/7/2010	11/12/2012	11/12/2028	EUR	200.000.000,00	0,00	0,00	200.000.000,00	1,00	200.000.000,00
2017	Όχι	ΜΑΚΡΟΠΡΟΘΕΣΜΑ ΔΑΝΕΙΑ	Δαν EUR 2 δισ (1-7-10) ΕΤΕ Νο25657-ΤμΔ 340εκ	1/7/2010	19/12/2014	19/12/2030	EUR	340.000.000,00	0,00	0,00	340.000.000,00	1,00	340.000.000,00
2017	Όχι	ΜΑΚΡΟΠΡΟΘΕΣΜΑ ΔΑΝΕΙΑ	Δαν EUR 80 εκ (7-6-11) ΕΤΕ Νο 24174	7/6/2011	7/6/2011	7/6/2041	EUR	80.000.000,00	3.200.000,00	0,00	76.800.000,00	1,00	76.800.000,00
2017	Όχι	ΜΑΚΡΟΠΡΟΘΕΣΜΑ ΔΑΝΕΙΑ	Δαν EUR 140 εκ (7-6-11) ΕΤΕ Νο 24175	7/6/2011	7/6/2011	7/6/2041	EUR	140.000.000,00	0,00	0,00	140.000.000,00	1,00	140.000.000,00
2017	Όχι	ΜΑΚΡΟΠΡΟΘΕΣΜΑ ΔΑΝΕΙΑ	Δάνειο ΕΤΕ - EUR 330 εκ - Νο 81929 (Α'ΔΟΣΗ)	11/11/2013	18/12/2013	18/12/2028	EUR	330.000.000,00	0,00	0,00	330.000.000,00	1,00	330.000.000,00
2017	Όχι	ΜΑΚΡΟΠΡΟΘΕΣΜΑ ΔΑΝΕΙΑ	Δάνειο ΕΤΕ - EUR 20 εκ - Νο 81929 (Β'ΔΟΣΗ)	11/11/2013	29/10/2015	29/10/2030	EUR	20.000.000,00	0,00	0,00	20.000.000,00	1,00	20.000.000,00
2017	Όχι	ΜΑΚΡΟΠΡΟΘΕΣΜΑ ΔΑΝΕΙΑ	Δάνειο ΕΤΕ(83998) 1Δις-Γ' Δόση 400εκ. EU Funds 2014-2020	22/12/2017	22/12/2017	22/12/2033	EUR	0,00	0,00	400.000.000,00	400.000.000,00	1,00	400.000.000,00
2017	Όχι	ΜΑΚΡΟΠΡΟΘΕΣΜΑ ΔΑΝΕΙΑ	Δάνειο ΕΤΕ(83998) 1Δις-Α' Δόση 300εκ. EU Funds 2014-2020	23/9/2015	23/9/2015	23/9/2031	EUR	300.000.000,00	0,00	0,00	300.000.000,00	1,00	300.000.000,00
2017	Όχι	ΜΑΚΡΟΠΡΟΘΕΣΜΑ ΔΑΝΕΙΑ	Δάνειο ΕΤΕ(83998) 1Δις-Β' Δόση 300εκ. EU Funds 2014-2020	20/12/2016	20/12/2016	20/12/2032	EUR	300.000.000,00	0,00	0,00	300.000.000,00	1,00	300.000.000,00
2017	Όχι	ΜΑΚΡΟΠΡΟΘΕΣΜΑ ΔΑΝΕΙΑ	Δάνειο ΕΤΕ - EUR 250εκ - Νο 82898 (Α'ΔΟΣΗ)	18/9/2014	29/10/2015	29/10/2030	EUR	250.000.000,00	0,00	0,00	250.000.000,00	1,00	250.000.000,00
2017	Όχι	ΜΑΚΡΟΠΡΟΘΕΣΜΑ ΔΑΝΕΙΑ	Δάνειο ΕΤΕ - EUR 50εκ - Νο 82898 (Β'ΔΟΣΗ)	22/12/2016	22/12/2016	22/12/2031	EUR	50.000.000,00	0,00	0,00	50.000.000,00	1,00	50.000.000,00
2017	Όχι	ΜΑΚΡΟΠΡΟΘΕΣΜΑ ΔΑΝΕΙΑ	Δάνειο Ε.Τ.Ε. - 50εκ. -ΕΣΠΑ (2007-2013)-Νο 85318	21/10/2015	23/12/2015	23/12/2031	EUR	50.000.000,00	0,00	0,00	50.000.000,00	1,00	50.000.000,00
2017	Όχι	ΜΑΚΡΟΠΡΟΘΕΣΜΑ ΔΑΝΕΙΑ	Δάνειο ΕΤΕ - € 18 εκ. (Νο. 85470)	15/7/2016	3/11/2016	3/11/2031	EUR	18.000.000,00	0,00	0,00	18.000.000,00	1,00	18.000.000,00
2017	Όχι	ΜΑΚΡΟΠΡΟΘΕΣΜΑ ΔΑΝΕΙΑ	Δάνειο €65,7 εκ. - Ο.Μ.Μ.Α - Ε.Τ.Ε. Νο22412	22/12/2003	1/1/2017	15/12/2028	EUR	0,00	4.170.260,19	65.717.192,54	61.546.932,35	1,00	61.546.932,35
2017	Όχι	ΜΑΚΡΟΠΡΟΘΕΣΜΑ ΔΑΝΕΙΑ	Δάνειο €46,5 εκ. - Ο.Μ.Μ.Α - Ε.Τ.Ε. Νο22412Β	22/12/2003	1/1/2017	15/6/2030	EUR	0,00	2.735.874,78	46.575.228,69	43.839.353,91	1,00	43.839.353,91
2017	Όχι	ΜΑΚΡΟΠΡΟΘΕΣΜΑ ΔΑΝΕΙΑ	Δάνειο ΕΤΕ - € 313 εκ. (Νο. 87564)	16/2/2017	20/10/2017	20/10/2032	EUR	0,00	0,00	313.000.000,00	313.000.000,00	1,00	313.000.000,00
2017	Όχι	ΜΑΚΡΟΠΡΟΘΕΣΜΑ ΔΑΝΕΙΑ	Δάνειο SDR ΔΝΤ (12-5-10)	12/5/2010	12/5/2010	3/6/2024	SDR	10.107.908.334,00	591.933.331,00	0,00	9.515.975.003,00	0,84	11.299.942.054,99
2017	Όχι	ΜΑΚΡΟΠΡΟΘΕΣΜΑ ΔΑΝΕΙΑ	Δάνειο EUR 39,4 δισ. ΕΤΧΣ (Σ.15-3-12)-ΤμΑ 5,9δισ(19-3-12)	19/3/2012	19/3/2012	19/3/2050	EUR	5.900.000.000,00	0,00	0,00	5.900.000.000,00	1,00	5.900.000.000,00

ΠΙΝΑΚΑΣ 2: ΑΝΑΛΥΣΗ ΔΗΜΟΣΙΟΥ ΧΡΕΟΥΣ

Έτος	Swap	Κατηγορία	Περιγραφή	Ημ/νια Σύμβασης	Ημ/νία Έναρξης	Ημ/νία Λήξης	Νόμισμα	Υπόλοιπο Αρχής 31/12/2016	Χρέωση	Πίστωση	Υπόλοιπο Τέλους 31/12/2017 σε Νόμισμα	Ισοτιμία	Υπόλοιπο Τέλους 31/12/2017 σε Ευρώ
2017	Όχι	ΜΑΚΡΟΠΡΟΘΕΣΜΑ ΔΑΝΕΙΑ	Δαν EFSF 5,5 δισ. (Accruals) Σ12-3-12	12/3/2012	12/3/2012	28/8/2037	EUR	4.863.224.270,43	0,00	0,00	4.863.224.270,43	1,00	4.863.224.270,43
2017	Όχι	ΜΑΚΡΟΠΡΟΘΕΣΜΑ ΔΑΝΕΙΑ	Δαν EFSF 30 δισ. (Sweetener)	12/3/2012	12/3/2012	24/2/2042	EUR	29.689.008.440,00	0,00	0,00	29.689.008.440,00	1,00	29.689.008.440,00
2017	Όχι	ΜΑΚΡΟΠΡΟΘΕΣΜΑ ΔΑΝΕΙΑ	Δάνειο EUR 39,4 δισ. ΕΤΧΣ (Σ.15-3-12)-ΤμΒ 3,3δισ(10-4-12)	10/4/2012	10/4/2012	10/4/2048	EUR	3.300.000.000,00	0,00	0,00	3.300.000.000,00	1,00	3.300.000.000,00
2017	Όχι	ΜΑΚΡΟΠΡΟΘΕΣΜΑ ΔΑΝΕΙΑ	Δάνειο EUR 39,4 δισ. ΕΤΧΣ (Σ.15-3-12)-ΤμΓ 25δισ-ΔΟΣΗ 1η	19/4/2012	19/4/2012	19/4/2056	EUR	5.000.000.000,00	2.574.000.000,00	0,00	2.426.000.000,00	1,00	2.426.000.000,00
2017	Όχι	ΜΑΚΡΟΠΡΟΘΕΣΜΑ ΔΑΝΕΙΑ	Δάνειο EUR 39,4 δισ. ΕΤΧΣ (Σ.15-3-12)-ΤμΓ 25δισ-ΔΟΣΗ 2η	19/4/2012	19/4/2012	19/4/2055	EUR	5.000.000.000,00	3.290.000.000,00	0,00	1.710.000.000,00	1,00	1.710.000.000,00
2017	Όχι	ΜΑΚΡΟΠΡΟΘΕΣΜΑ ΔΑΝΕΙΑ	Δάνειο EUR 39,4 δισ. ΕΤΧΣ (Σ.15-3-12)-ΤμΓ 25δισ-ΔΟΣΗ 3η	19/4/2012	19/4/2012	19/4/2054	EUR	5.000.000.000,00	3.290.000.000,00	0,00	1.710.000.000,00	1,00	1.710.000.000,00
2017	Όχι	ΜΑΚΡΟΠΡΟΘΕΣΜΑ ΔΑΝΕΙΑ	Δάνειο EUR 39,4 δισ. ΕΤΧΣ (Σ.15-3-12)-ΤμΓ 25δισ-ΔΟΣΗ 4η	19/4/2012	19/4/2012	19/4/2053	EUR	5.000.000.000,00	3.358.000.000,00	0,00	1.642.000.000,00	1,00	1.642.000.000,00
2017	Όχι	ΜΑΚΡΟΠΡΟΘΕΣΜΑ ΔΑΝΕΙΑ	Δάνειο EUR 39,4 δισ. ΕΤΧΣ (Σ.15-3-12)-ΤμΓ 25δισ-ΔΟΣΗ 5η	19/4/2012	19/4/2012	19/4/2052	EUR	5.000.000.000,00	3.340.000.000,00	0,00	1.660.000.000,00	1,00	1.660.000.000,00
2017	Όχι	ΜΑΚΡΟΠΡΟΘΕΣΜΑ ΔΑΝΕΙΑ	Δάνειο EUR 39,4 δισ. ΕΤΧΣ (Σ.15-3-12)-ΤμΔ 4,2δισ(10-5-12)	10/5/2012	10/5/2012	10/5/2049	EUR	4.200.000.000,00	0,00	0,00	4.200.000.000,00	1,00	4.200.000.000,00
2017	Όχι	ΜΑΚΡΟΠΡΟΘΕΣΜΑ ΔΑΝΕΙΑ	Δάνειο EUR 39,4 δισ. ΕΤΧΣ (Σ.15-03-12)-ΤμΕ 1δισ(28-06-12)	28/6/2012	28/6/2012	28/6/2045	EUR	1.000.000.000,00	0,00	0,00	1.000.000.000,00	1,00	1.000.000.000,00
2017	Όχι	ΜΑΚΡΟΠΡΟΘΕΣΜΑ ΔΑΝΕΙΑ	Δάνειο EUR 52,9 δις Ε.Ε. (Σ.8-5-10) - Ενοποιημένο (6 Δόσεις)	8/5/2010	8/5/2010	15/9/2041	EUR	52.900.000.000,00	0,00	0,00	52.900.000.000,00	1,00	52.900.000.000,00
2017	Όχι	ΜΑΚΡΟΠΡΟΘΕΣΜΑ ΔΑΝΕΙΑ	Δάνειο EFSF - EUR 11,3 Δις (Σ. 15-03-12 για 109,1 Δις) - DBB	15/3/2012	17/12/2012	17/6/2042	EUR	11.289.795.928,59	0,00	0,00	11.289.795.928,59	1,00	11.289.795.928,59
2017	Όχι	ΜΑΚΡΟΠΡΟΘΕΣΜΑ ΔΑΝΕΙΑ	Δάνειο EFSF - EUR 7 Δις (Σ.15-03-12 για EUR 109,1Δις)	15/3/2012	17/12/2012	17/12/2047	EUR	7.000.000.000,00	0,00	0,00	7.000.000.000,00	1,00	7.000.000.000,00
2017	Όχι	ΜΑΚΡΟΠΡΟΘΕΣΜΑ ΔΑΝΕΙΑ	Δάνειο EFSF -EUR 5 Δις (Σ.15-03-12 για 109,1 Δις)-Bank Recap	15/3/2012	19/12/2012	19/12/2056	EUR	3.475.100.000,00	2.335.100.000,00	0,00	1.140.000.000,00	1,00	1.140.000.000,00
2017	Όχι	ΜΑΚΡΟΠΡΟΘΕΣΜΑ ΔΑΝΕΙΑ	Δάνειο EFSF - EUR 5 Δις(Σ.15-03-12, 109,1Δις)-Bank Recap	15/3/2012	19/12/2012	19/12/2054	EUR	3.930.606.000,00	2.668.606.000,00	0,00	1.262.000.000,00	1,00	1.262.000.000,00
2017	Όχι	ΜΑΚΡΟΠΡΟΘΕΣΜΑ ΔΑΝΕΙΑ	Δάνειο EFSF - EUR 6Δις(Σ.15-03-12, 109,1Δις)-Bank Recap	15/3/2012	19/12/2012	19/12/2051	EUR	4.861.391.000,00	3.321.391.000,00	0,00	1.540.000.000,00	1,00	1.540.000.000,00
2017	Όχι	ΜΑΚΡΟΠΡΟΘΕΣΜΑ ΔΑΝΕΙΑ	Δάνειο EFSF - EUR 2 Δις (Σ.15-03-12 για EUR 109,1 Δις)	15/3/2012	31/1/2013	31/1/2053	EUR	2.000.000.000,00	0,00	0,00	2.000.000.000,00	1,00	2.000.000.000,00
2017	Όχι	ΜΑΚΡΟΠΡΟΘΕΣΜΑ ΔΑΝΕΙΑ	Δάνειο EFSF - EUR 2,8 Δις (Σ.15-03-12 για EUR 109,1 Δις)	15/3/2012	28/2/2013	28/2/2050	EUR	2.800.000.000,00	0,00	0,00	2.800.000.000,00	1,00	2.800.000.000,00
2017	Όχι	ΜΑΚΡΟΠΡΟΘΕΣΜΑ ΔΑΝΕΙΑ	Δάνειο EFSF - EUR 2,8 Δις (Σ.15-03-12 για EUR 109,1 Δις)	15/3/2012	3/5/2013	3/5/2044	EUR	2.800.000.000,00	0,00	0,00	2.800.000.000,00	1,00	2.800.000.000,00
2017	Όχι	ΜΑΚΡΟΠΡΟΘΕΣΜΑ ΔΑΝΕΙΑ	Δάνειο EFSF - EUR 4,2 Δις (Σ.15-03-12 για EUR 109,1 Δις)	15/3/2013	17/5/2013	17/5/2050	EUR	4.200.000.000,00	0,00	0,00	4.200.000.000,00	1,00	4.200.000.000,00
2017	Όχι	ΜΑΚΡΟΠΡΟΘΕΣΜΑ ΔΑΝΕΙΑ	Δάνειο EFSF - EUR 3,3 Δις (Σ.15-03-12 για EUR 109,1 Δις)	25/6/2013	25/6/2013	25/6/2052	EUR	3.300.000.000,00	0,00	0,00	3.300.000.000,00	1,00	3.300.000.000,00

ΠΙΝΑΚΑΣ 2: ΑΝΑΛΥΣΗ ΔΗΜΟΣΙΟΥ ΧΡΕΟΥΣ

Έτος	Swap	Κατηγορία	Περιγραφή	Ημ/νια Σύμβασης	Ημ/νία Έναρξης	Ημ/νία Λήξης	Νόμισμα	Υπόλοιπο Αρχής 31/12/2016	Χρέωση	Πίστωση	Υπόλοιπο Τέλους 31/12/2017 σε Νόμισμα	Ισοτιμία	Υπόλοιπο Τέλους 31/12/2017 σε Ευρώ
2017	Όχι	ΜΑΚΡΟΠΡΟΘΕΣΜΑ ΔΑΝΕΙΑ	Δάνειο EFSF - EUR 2,5 Δις (Σ.15-03-12 για EUR 109,1 Δις)	31/7/2013	31/7/2013	31/7/2048	EUR	2.500.000.000,00	0,00	0,00	2.500.000.000,00	1,00	2.500.000.000,00
2017	Όχι	ΜΑΚΡΟΠΡΟΘΕΣΜΑ ΔΑΝΕΙΑ	Δάνειο EFSF - EUR 500εκ (Σ.15-03-12 για EUR 109,1 Δις)	18/12/2013	18/12/2013	18/12/2050	EUR	500.000.000,00	0,00	0,00	500.000.000,00	1,00	500.000.000,00
2017	Όχι	ΜΑΚΡΟΠΡΟΘΕΣΜΑ ΔΑΝΕΙΑ	Δάνειο EFSF (EUR 6,3 Δις) - 1η Δόση (1st Tranche), 6th Insta	28/4/2014	28/4/2014	28/4/2045	EUR	6.300.000.000,00	0,00	0,00	6.300.000.000,00	1,00	6.300.000.000,00
2017	Όχι	ΜΑΚΡΟΠΡΟΘΕΣΜΑ ΔΑΝΕΙΑ	Δάνειο EFSF (EUR 1 Δις) - 2η Δόση (2nd Tranche), 6th Instal	9/7/2014	9/7/2014	9/7/2054	EUR	1.000.000.000,00	0,00	0,00	1.000.000.000,00	1,00	1.000.000.000,00
2017	Όχι	ΜΑΚΡΟΠΡΟΘΕΣΜΑ ΔΑΝΕΙΑ	Δάνειο EFSF (EUR 1 Δις) - 3η Δόση (3st Tranche), 6th Insta	14/8/2014	14/8/2014	14/8/2056	EUR	1.000.000.000,00	0,00	0,00	1.000.000.000,00	1,00	1.000.000.000,00
2017	Όχι	ΜΑΚΡΟΠΡΟΘΕΣΜΑ ΔΑΝΕΙΑ	Δάνειο ESM(EUR 13Δις)-1η Δόση(1st Tranche)-1st Installment	20/8/2015	20/8/2015	20/8/2059	EUR	13.000.000.000,00	1.203.800.000,00	0,00	11.796.200.000,00	1,00	11.796.200.000,00
2017	Όχι	ΜΑΚΡΟΠΡΟΘΕΣΜΑ ΔΑΝΕΙΑ	Δάνειο ESM(EUR 2Δις)-1η Δόση(1st Tranche)-2nd Installment	24/11/2015	24/11/2015	20/8/2059	EUR	2.000.000.000,00	185.200.000,00	0,00	1.814.800.000,00	1,00	1.814.800.000,00
2017	Όχι	ΜΑΚΡΟΠΡΟΘΕΣΜΑ ΔΑΝΕΙΑ	Δάνειο ESM - € 816 εκ. - (ΤΧΣ) για Τρ.Πειραιώς	1/12/2015	1/12/2015	27/2/2017	EUR	813.153.961,17	813.153.961,17	0,00	0,00	1,00	0,00
2017	Όχι	ΜΑΚΡΟΠΡΟΘΕΣΜΑ ΔΑΝΕΙΑ	Δάνειο ESM - € 811,7 εκ. - (ΤΧΣ) για Εθνική Τράπεζα	8/12/2015	8/12/2015	27/2/2017	EUR	809.754.812,85	809.754.812,85	0,00	0,00	1,00	0,00
2017	Όχι	ΜΑΚΡΟΠΡΟΘΕΣΜΑ ΔΑΝΕΙΑ	Δάνειο ESM - € 816 εκ. - (ΤΧΣ) για Τρ.Πειραιώς	1/12/2015	1/12/2015	27/8/2017	EUR	811.859.516,50	811.859.516,50	0,00	0,00	1,00	0,00
2017	Όχι	ΜΑΚΡΟΠΡΟΘΕΣΜΑ ΔΑΝΕΙΑ	Δάνειο ESM - € 811,7 εκ. - (ΤΧΣ) για Εθνική Τράπεζα	8/12/2015	8/12/2015	27/8/2017	EUR	808.947.801,87	808.947.801,87	0,00	0,00	1,00	0,00
2017	Όχι	ΜΑΚΡΟΠΡΟΘΕΣΜΑ ΔΑΝΕΙΑ	Δάνειο ESM - € 1,088 δις - (ΤΧΣ) για Τρ.Πειραιώς	1/12/2015	1/12/2015	27/2/2018	EUR	1.081.081.081,12	1.081.081.081,12	0,00	0,00	1,00	0,00
2017	Όχι	ΜΑΚΡΟΠΡΟΘΕΣΜΑ ΔΑΝΕΙΑ	Δάνειο ESM - € 1,082 δις - (ΤΧΣ) για Εθνική Τράπεζα	8/12/2015	8/12/2015	27/2/2018	EUR	1.077.630.488,10	1.077.630.488,10	0,00	0,00	1,00	0,00
2017	Όχι	ΜΑΚΡΟΠΡΟΘΕΣΜΑ ΔΑΝΕΙΑ	Δάνειο EUR 1 Δις - ESM -3η Ανάληψη	19/8/2015	23/12/2015	20/8/2059	EUR	1.000.000.000,00	92.600.000,00	0,00	907.400.000,00	1,00	907.400.000,00
2017	Όχι	ΜΑΚΡΟΠΡΟΘΕΣΜΑ ΔΑΝΕΙΑ	Δάνειο ESM(EUR 7,5Δις)-2η Δόση(2nd Tranche)-1st Installment	21/6/2016	21/6/2016	21/6/2059	EUR	7.500.000.000,00	416.560.000,00	0,00	7.083.440.000,00	1,00	7.083.440.000,00
2017	Όχι	ΜΑΚΡΟΠΡΟΘΕΣΜΑ ΔΑΝΕΙΑ	Δάνειο ESM(EUR 2,8Δις)-2η Δόση(2nd Tranche)-2nd Installment	26/10/2016	26/10/2016	26/10/2059	EUR	2.800.000.000,00	131.040.000,00	0,00	2.668.960.000,00	1,00	2.668.960.000,00
2017	Όχι	ΜΑΚΡΟΠΡΟΘΕΣΜΑ ΔΑΝΕΙΑ	Δάνειο ESM-€ 3,2 δισ.(Comp. Fix Rate Fund Fin. Ass)-Op1 Leg1	8/2/2017	8/2/2017	8/2/2047	EUR	0,00	3.243.716.092,39	3.243.716.092,39	0,00	1,00	0,00
2017	Όχι	ΜΑΚΡΟΠΡΟΘΕΣΜΑ ΔΑΝΕΙΑ	Δάνειο ESM-€ 3,2 δισ.(Comp. Fix Rate Fund Fin. Ass)-Op1 Leg2	28/2/2017	28/2/2017	20/8/2059	EUR	0,00	0,00	5.402.427.661,61	5.402.427.661,61	1,00	5.402.427.661,61
2017	Όχι	ΜΑΚΡΟΠΡΟΘΕΣΜΑ ΔΑΝΕΙΑ	Δάνειο EFSF-€2,3 δισ.(Comp. Fix Rate Fund Fin. Ass)-Op1 Leg1	30/3/2017	30/3/2017	30/3/2047	EUR	0,00	2.335.100.000,00	2.335.100.000,00	0,00	1,00	0,00
2017	Όχι	ΜΑΚΡΟΠΡΟΘΕΣΜΑ ΔΑΝΕΙΑ	Δάνειο EFSF-€2,3 δισ.(Fix Rate Fund Fin. Ass)-SILO	26/4/2017	26/4/2017	19/12/2056	EUR	0,00	0,00	8.325.097.000,00	8.325.097.000,00	1,00	8.325.097.000,00
2017	Όχι	ΜΑΚΡΟΠΡΟΘΕΣΜΑ ΔΑΝΕΙΑ	Δάνειο EFSF-€3,8 δισ.(Comp. Fix Rate Fund Fin. Ass)-Op2 Leg1	4/5/2017	4/5/2017	4/5/2047	EUR	0,00	3.828.000.000,00	3.828.000.000,00	0,00	1,00	0,00

ΠΙΝΑΚΑΣ 2: ΑΝΑΛΥΣΗ ΔΗΜΟΣΙΟΥ ΧΡΕΟΥΣ

Έτος	Swap	Κατηγορία	Περιγραφή	Ημ/νια Σύμβασης	Ημ/νία Έναρξης	Ημ/νία Λήξης	Νόμισμα	Υπόλοιπο Αρχής 31/12/2016	Χρέωση	Πίστωση	Υπόλοιπο Τέλους 31/12/2017 σε Νόμισμα	Ισοτιμία	Υπόλοιπο Τέλους 31/12/2017 σε Ευρώ
2017	Όχι	ΜΑΚΡΟΠΡΟΘΕΣΜΑ ΔΑΝΕΙΑ	Δάνειο EFSF-€3,8 δισ.(Fix Rate Fund Fin. Ass)-SILO	4/5/2017	4/5/2017	4/5/2047	EUR	0,00	0,00	12.852.291.000,00	12.852.291.000,00	1,00	12.852.291.000,00
2017	Όχι	ΜΑΚΡΟΠΡΟΘΕΣΜΑ ΔΑΝΕΙΑ	Δάνειο EFSF-€3 δισ.(Comp. Fix Rate Fund Fin. Ass)-Op3 Leg1	8/6/2017	8/6/2017	8/6/2047	EUR	0,00	3.000.000.000,00	3.000.000.000,00	0,00	1,00	0,00
2017	Όχι	ΜΑΚΡΟΠΡΟΘΕΣΜΑ ΔΑΝΕΙΑ	Δάνειο ESM(EUR 7,7Δις)-3η Δόση(3rd Tranche)-1st Installment	10/7/2017	10/7/2017	10/7/2059	EUR	0,00	0,00	7.700.000.000,00	7.700.000.000,00	1,00	7.700.000.000,00
2017	Όχι	ΜΑΚΡΟΠΡΟΘΕΣΜΑ ΔΑΝΕΙΑ	Δάνειο ESM-€ 2,16 Δισ. (Comp. Fix Rate Fund Fin. Ass) FRB	17/7/2017	17/7/2017	17/7/2047	EUR	0,00	2.158.711.569,22	2.158.711.569,22	0,00	1,00	0,00
2017	Όχι	ΜΑΚΡΟΠΡΟΘΕΣΜΑ ΔΑΝΕΙΑ	Δάνειο EFSF-€841,29 εκ. (Comp. Fix Rate Fund Fin. Ass) FRB	17/7/2017	17/7/2017	17/7/2047	EUR	0,00	841.288.000,00	841.288.000,00	0,00	1,00	0,00
2017	Όχι	ΜΑΚΡΟΠΡΟΘΕΣΜΑ ΔΑΝΕΙΑ	Δάνειο EFSF-€ 3 δισ. (Comp. Fix Rate Fund Fin. Ass) FRB	27/7/2017	27/7/2017	27/7/2047	EUR	0,00	3.000.000.000,00	3.000.000.000,00	0,00	1,00	0,00
2017	Όχι	ΜΑΚΡΟΠΡΟΘΕΣΜΑ ΔΑΝΕΙΑ	Δάνειο EFSF-€ 2,2 δισ. (Comp. Fix Rate Fund Fin. Ass) FRB	8/9/2017	8/9/2017	8/9/2047	EUR	0,00	2.173.000.000,00	2.173.000.000,00	0,00	1,00	0,00
2017	Όχι	ΜΑΚΡΟΠΡΟΘΕΣΜΑ ΔΑΝΕΙΑ	Δάνειο EFSF-€ 3 δισ. (Comp. Fix Rate Fund Fin. Ass) FRB	6/10/2017	6/10/2017	6/10/2047	EUR	0,00	3.000.000.000,00	3.000.000.000,00	0,00	1,00	0,00
2017	Όχι	ΜΑΚΡΟΠΡΟΘΕΣΜΑ ΔΑΝΕΙΑ	Δάνειο ESM(EUR 800εκ)-2nd Disbursement / 3rd Tranche	30/10/2017	30/10/2017	30/10/2059	EUR	0,00	0,00	800.000.000,00	800.000.000,00	1,00	800.000.000,00
2017	Όχι	ΜΑΚΡΟΠΡΟΘΕΣΜΑ ΔΑΝΕΙΑ	Δάνειο EFSF-€3 δισ.(Comp. Fix Rate Fund Fin. Ass)-Op8 Leg1	10/11/2017	10/11/2017	10/11/2047	EUR	0,00	3.000.000.000,00	3.000.000.000,00	0,00	1,00	0,00
2017	Όχι	ΜΑΚΡΟΠΡΟΘΕΣΜΑ ΔΑΝΕΙΑ	Δάνειο EFSF-€2,9 δισ.(Fix Rate Fund Fin. Ass)-Op9 Leg1 FRB	14/12/2017	14/12/2017	14/12/2047	EUR	0,00	0,00	2.999.709.000,00	2.999.709.000,00	1,00	2.999.709.000,00
2017	Όχι	ΜΑΚΡΟΠΡΟΘΕΣΜΑ ΔΑΝΕΙΑ	DEM 100 εκ. (14-7-97) Σ	14/7/1997		14/7/2017	DEM	100.000.000,00	100.000.000,00	0,00	0,00	1,96	0,00
2017	Όχι	ΜΑΚΡΟΠΡΟΘΕΣΜΑ ΔΑΝΕΙΑ	Off-Market Swap EUR 5.400 εκ Goldman (31-12-08)	31/12/2008	31/12/2008	21/9/2037	EUR	4.345.736.700,67	150.567.279,06	0,00	4.195.169.421,61	1,00	4.195.169.421,61
2017	Όχι	ΜΑΚΡΟΠΡΟΘΕΣΜΑ ΔΑΝΕΙΑ	Δαν. 19,4εκ EUR Δ.Ζωγράφου (9-8-07)	9/8/2007	20/9/2007	20/9/2032	EUR	15.141.470,00	946.340,00	0,00	14.195.130,00	1,00	14.195.130,00
2017	Όχι	ΜΑΚΡΟΠΡΟΘΕΣΜΑ ΔΑΝΕΙΑ	Δαν. 12εκ EUR Δ.Αχαρνών (1-12-04)	1/12/2004	30/12/2004	30/12/2019	EUR	2.650.000,00	850.000,00	0,00	1.800.000,00	1,00	1.800.000,00
2017	Όχι	ΜΑΚΡΟΠΡΟΘΕΣΜΑ ΔΑΝΕΙΑ	Δαν. 3εκ EUR Δ.Αχαρνών (18-1-06)	18/1/2006	18/1/2006	5/2/2021	EUR	967.000,00	214.000,00	0,00	753.000,00	1,00	753.000,00
2017	Όχι	ΜΑΚΡΟΠΡΟΘΕΣΜΑ ΔΑΝΕΙΑ	Δαν. 20εκ EUR Δ.Αχαρνών (1-12-04)	1/12/2004	30/12/2004	30/12/2019	EUR	4.050.000,00	1.450.000,00	0,00	2.600.000,00	1,00	2.600.000,00
2017	Όχι	ΜΑΚΡΟΠΡΟΘΕΣΜΑ ΔΑΝΕΙΑ	Δαν. 5,6εκ EUR Δ.Ζωγράφου (27-7-07)	27/7/2007	27/7/2007	3/8/2032	EUR	4.370.735,00	273.170,00	0,00	4.097.565,00	1,00	4.097.565,00
2017	Όχι	ΜΑΚΡΟΠΡΟΘΕΣΜΑ ΔΑΝΕΙΑ	Δάνειο Ο.Σ.Ε. 43,9εκ. - Eurofima (Μεταφορά)	1/1/2016	1/1/2016	3/4/2017	EUR	43.900.000,00	43.900.000,00	0,00	0,00	1,00	0,00
2017	Όχι	ΜΑΚΡΟΠΡΟΘΕΣΜΑ ΔΑΝΕΙΑ	Δάνειο Ο.Σ.Ε. 106,1εκ - Eurofima (Μεταφορά)	1/1/2016	1/1/2016	22/5/2024	EUR	106.100.000,00	0,00	0,00	106.100.000,00	1,00	106.100.000,00
2017	Όχι	ΜΑΚΡΟΠΡΟΘΕΣΜΑ ΔΑΝΕΙΑ	Δάνειο Ο.Σ.Ε. 165εκ. - Eurofima (Μεταφορά)	1/1/2016	1/1/2016	3/4/2017	EUR	165.000.000,00	165.000.000,00	0,00	0,00	1,00	0,00

ΠΙΝΑΚΑΣ 2: ΑΝΑΛΥΣΗ ΔΗΜΟΣΙΟΥ ΧΡΕΟΥΣ

Έτος	Swap	Κατηγορία	Περιγραφή	Ημ/νια Σύμβασης	Ημ/νία Έναρξης	Ημ/νία Λήξης	Νόμισμα	Υπόλοιπο Αρχής 31/12/2016	Χρέωση	Πίστωση	Υπόλοιπο Τέλους 31/12/2017 σε Νόμισμα	Ισοτιμία	Υπόλοιπο Τέλους 31/12/2017 σε Ευρώ
2017	Όχι	ΒΡΑΧΥΠΡΟΘΕΣΜΑ ΔΑΝΕΙΑ	Συμφωνία Επαναγοράς Repos (29-12-16)	29/12/2016	29/12/2016	9/1/2017	EUR	11.362.746.840,00	11.362.746.840,00	0,00	0,00	1,00	0,00
2017	Όχι	ΒΡΑΧΥΠΡΟΘΕΣΜΑ ΔΑΝΕΙΑ	Συμφωνία Επαναγοράς Repos (09-01-17)	9/1/2017	9/1/2017	13/1/2017	EUR	0,00	11.233.996.800,00	11.233.996.800,00	0,00	1,00	0,00
2017	Όχι	ΒΡΑΧΥΠΡΟΘΕΣΜΑ ΔΑΝΕΙΑ	Συμφωνία Επαναγοράς Repos (13-01-17)	13/1/2017	13/1/2017	20/1/2017	EUR	0,00	11.142.729.500,00	11.142.729.500,00	0,00	1,00	0,00
2017	Όχι	ΒΡΑΧΥΠΡΟΘΕΣΜΑ ΔΑΝΕΙΑ	Συμφωνία Επαναγοράς Repos (20-01-17)	20/1/2017	20/1/2017	27/1/2017	EUR	0,00	11.050.259.400,00	11.050.259.400,00	0,00	1,00	0,00
2017	Όχι	ΒΡΑΧΥΠΡΟΘΕΣΜΑ ΔΑΝΕΙΑ	Συμφωνία Επαναγοράς Repos (27-01-17)	27/1/2017	27/1/2017	2/2/2017	EUR	0,00	11.054.682.600,00	11.054.682.600,00	0,00	1,00	0,00
2017	Όχι	ΒΡΑΧΥΠΡΟΘΕΣΜΑ ΔΑΝΕΙΑ	Συμφωνία Επαναγοράς Repos (02-02-17)	2/2/2017	2/2/2017	10/2/2017	EUR	0,00	10.731.991.051,00	10.731.991.051,00	0,00	1,00	0,00
2017	Όχι	ΒΡΑΧΥΠΡΟΘΕΣΜΑ ΔΑΝΕΙΑ	Συμφωνία Επαναγοράς Repos (10-02-17)	10/2/2017	10/2/2017	17/2/2017	EUR	0,00	10.836.044.600,00	10.836.044.600,00	0,00	1,00	0,00
2017	Όχι	ΒΡΑΧΥΠΡΟΘΕΣΜΑ ΔΑΝΕΙΑ	Συμφωνία Επαναγοράς Repos (17-02-17)	17/2/2017	17/2/2017	3/3/2017	EUR	0,00	10.648.563.000,00	10.648.563.000,00	0,00	1,00	0,00
2017	Όχι	ΒΡΑΧΥΠΡΟΘΕΣΜΑ ΔΑΝΕΙΑ	Συμφωνία Επαναγοράς Repos (22-02-17)	22/2/2017	22/2/2017	3/3/2017	EUR	0,00	700.452.520,00	700.452.520,00	0,00	1,00	0,00
2017	Όχι	ΒΡΑΧΥΠΡΟΘΕΣΜΑ ΔΑΝΕΙΑ	Συμφωνία Επαναγοράς Repos (24-02-17)	24/2/2017	24/2/2017	3/3/2017	EUR	0,00	556.467.660,00	556.467.660,00	0,00	1,00	0,00
2017	Όχι	ΒΡΑΧΥΠΡΟΘΕΣΜΑ ΔΑΝΕΙΑ	Συμφωνία Επαναγοράς Repos (03-03-17)	3/3/2017	3/3/2017	10/3/2017	EUR	0,00	11.522.436.000,00	11.522.436.000,00	0,00	1,00	0,00
2017	Όχι	ΒΡΑΧΥΠΡΟΘΕΣΜΑ ΔΑΝΕΙΑ	Συμφωνία Επαναγοράς Repos (10-03-17)	10/3/2017	10/3/2017	17/3/2017	EUR	0,00	11.355.332.160,00	11.355.332.160,00	0,00	1,00	0,00
2017	Όχι	ΒΡΑΧΥΠΡΟΘΕΣΜΑ ΔΑΝΕΙΑ	Συμφωνία Επαναγοράς Repos (17-03-17)	17/3/2017	17/3/2017	23/3/2017	EUR	0,00	11.446.415.160,00	11.446.415.160,00	0,00	1,00	0,00
2017	Όχι	ΒΡΑΧΥΠΡΟΘΕΣΜΑ ΔΑΝΕΙΑ	Συμφωνία Επαναγοράς Repos (21-03-17)	21/3/2017	21/3/2017	23/3/2017	EUR	0,00	711.914.040,00	711.914.040,00	0,00	1,00	0,00
2017	Όχι	ΒΡΑΧΥΠΡΟΘΕΣΜΑ ΔΑΝΕΙΑ	Συμφωνία Επαναγοράς Repos (23-03-17)	23/3/2017	23/3/2017	31/3/2017	EUR	0,00	12.199.973.240,00	12.199.973.240,00	0,00	1,00	0,00
2017	Όχι	ΒΡΑΧΥΠΡΟΘΕΣΜΑ ΔΑΝΕΙΑ	Συμφωνία Επαναγοράς Repos (28-03-17)	28/3/2017	28/3/2017	31/3/2017	EUR	0,00	1.250.785.900,00	1.250.785.900,00	0,00	1,00	0,00
2017	Όχι	ΒΡΑΧΥΠΡΟΘΕΣΜΑ ΔΑΝΕΙΑ	Συμφωνία Επαναγοράς Repos (31-03-17)	31/3/2017	31/3/2017	7/4/2017	EUR	0,00	13.606.073.600,00	13.606.073.600,00	0,00	1,00	0,00
2017	Όχι	ΒΡΑΧΥΠΡΟΘΕΣΜΑ ΔΑΝΕΙΑ	Συμφωνία Επαναγοράς Repos (07-04-17)	7/4/2017	7/4/2017	18/4/2017	EUR	0,00	13.300.590.530,00	13.300.590.530,00	0,00	1,00	0,00
2017	Όχι	ΒΡΑΧΥΠΡΟΘΕΣΜΑ ΔΑΝΕΙΑ	Συμφωνία Επαναγοράς Repos (18-04-17)	18/4/2017	18/4/2017	27/4/2017	EUR	0,00	13.305.948.810,00	13.305.948.810,00	0,00	1,00	0,00
2017	Όχι	ΒΡΑΧΥΠΡΟΘΕΣΜΑ ΔΑΝΕΙΑ	Συμφωνία Επαναγοράς Repos (20-04-17)	20/4/2017	20/4/2017	27/4/2017	EUR	0,00	501.121.400,00	501.121.400,00	0,00	1,00	0,00
2017	Όχι	ΒΡΑΧΥΠΡΟΘΕΣΜΑ ΔΑΝΕΙΑ	Συμφωνία Επαναγοράς Repos (27-04-17)	27/4/2017	27/4/2017	5/5/2017	EUR	0,00	14.000.857.780,00	14.000.857.780,00	0,00	1,00	0,00

ΠΙΝΑΚΑΣ 2: ΑΝΑΛΥΣΗ ΔΗΜΟΣΙΟΥ ΧΡΕΟΥΣ

Έτος	Swap	Κατηγορία	Περιγραφή	Ημ/νια Σύμβασης	Ημ/νία Έναρξης	Ημ/νία Λήξης	Νόμισμα	Υπόλοιπο Αρχής 31/12/2016	Χρέωση	Πίστωση	Υπόλοιπο Τέλους 31/12/2017 σε Νόμισμα	Ισοτιμία	Υπόλοιπο Τέλους 31/12/2017 σε Ευρώ
2017	Όχι	ΒΡΑΧΥΠΡΟΘΕΣΜΑ ΔΑΝΕΙΑ	Συμφωνία Επαναγοράς Repos (05-05-17)	5/5/2017	5/5/2017	12/5/2017	EUR	0,00	14.230.239.500,00	14.230.239.500,00	0,00	1,00	0,00
2017	Όχι	ΒΡΑΧΥΠΡΟΘΕΣΜΑ ΔΑΝΕΙΑ	Συμφωνία Επαναγοράς Repos (12-05-17)	12/5/2017	12/5/2017	26/5/2017	EUR	0,00	14.003.721.705,00	14.003.721.705,00	0,00	1,00	0,00
2017	Όχι	ΒΡΑΧΥΠΡΟΘΕΣΜΑ ΔΑΝΕΙΑ	Συμφωνία Επαναγοράς Repos (26-05-17)	26/5/2017	26/5/2017	9/6/2017	EUR	0,00	14.501.461.200,00	14.501.461.200,00	0,00	1,00	0,00
2017	Όχι	ΒΡΑΧΥΠΡΟΘΕΣΜΑ ΔΑΝΕΙΑ	Συμφωνία Επαναγοράς Repos (09-06-17)	9/6/2017	9/6/2017	16/6/2017	EUR	0,00	14.514.564.930,00	14.514.564.930,00	0,00	1,00	0,00
2017	Όχι	ΒΡΑΧΥΠΡΟΘΕΣΜΑ ΔΑΝΕΙΑ	Συμφωνία Επαναγοράς Repos (16-06-17)	16/6/2017	16/6/2017	29/6/2017	EUR	0,00	14.521.844.780,00	14.521.844.780,00	0,00	1,00	0,00
2017	Όχι	ΒΡΑΧΥΠΡΟΘΕΣΜΑ ΔΑΝΕΙΑ	Συμφωνία Επαναγοράς Repos (29-06-17)	29/6/2017	29/6/2017	7/7/2017	EUR	0,00	15.003.426.500,00	15.003.426.500,00	0,00	1,00	0,00
2017	Όχι	ΒΡΑΧΥΠΡΟΘΕΣΜΑ ΔΑΝΕΙΑ	Συμφωνία Επαναγοράς Repos (07-07-17)	7/7/2017	7/7/2017	14/7/2017	EUR	0,00	15.013.951.000,00	15.013.951.000,00	0,00	1,00	0,00
2017	Όχι	ΒΡΑΧΥΠΡΟΘΕΣΜΑ ΔΑΝΕΙΑ	Συμφωνία Επαναγοράς Repos (14-07-17)	14/7/2017	14/7/2017	28/7/2017	EUR	0,00	15.019.965.000,00	15.019.965.000,00	0,00	1,00	0,00
2017	Όχι	ΒΡΑΧΥΠΡΟΘΕΣΜΑ ΔΑΝΕΙΑ	Συμφωνία Επαναγοράς Repos (28-07-17)	28/7/2017	28/7/2017	1/8/2017	EUR	0,00	15.031.993.000,00	15.031.993.000,00	0,00	1,00	0,00
2017	Όχι	ΒΡΑΧΥΠΡΟΘΕΣΜΑ ΔΑΝΕΙΑ	Συμφωνία Επαναγοράς Repos (01-08-17)	1/8/2017	1/8/2017	3/8/2017	EUR	0,00	13.481.651.700,00	13.481.651.700,00	0,00	1,00	0,00
2017	Όχι	ΒΡΑΧΥΠΡΟΘΕΣΜΑ ΔΑΝΕΙΑ	Συμφωνία Επαναγοράς Repos (03-08-17)	3/8/2017	3/8/2017	18/8/2017	EUR	0,00	13.410.521.600,00	13.410.521.600,00	0,00	1,00	0,00
2017	Όχι	ΒΡΑΧΥΠΡΟΘΕΣΜΑ ΔΑΝΕΙΑ	Συμφωνία Επαναγοράς Repos (04-08-17)	4/8/2017	4/8/2017	18/8/2017	EUR	0,00	498.145.440,00	498.145.440,00	0,00	1,00	0,00
2017	Όχι	ΒΡΑΧΥΠΡΟΘΕΣΜΑ ΔΑΝΕΙΑ	Συμφωνία Επαναγοράς Repos (18-08-17)	18/8/2017	18/8/2017	1/9/2017	EUR	0,00	13.952.006.640,00	13.952.006.640,00	0,00	1,00	0,00
2017	Όχι	ΒΡΑΧΥΠΡΟΘΕΣΜΑ ΔΑΝΕΙΑ	Συμφωνία Επαναγοράς Repos (24-08-17)	24/8/2017	24/8/2017	1/9/2017	EUR	0,00	509.421.690,00	509.421.690,00	0,00	1,00	0,00
2017	Όχι	ΒΡΑΧΥΠΡΟΘΕΣΜΑ ΔΑΝΕΙΑ	Συμφωνία Επαναγοράς Repos (28-08-17)	28/8/2017	28/8/2017	1/9/2017	EUR	0,00	769.016.000,00	769.016.000,00	0,00	1,00	0,00
2017	Όχι	ΒΡΑΧΥΠΡΟΘΕΣΜΑ ΔΑΝΕΙΑ	Συμφωνία Επαναγοράς Repos (01-09-17)	1/9/2017	1/9/2017	15/9/2017	EUR	0,00	14.424.870.000,00	14.424.870.000,00	0,00	1,00	0,00
2017	Όχι	ΒΡΑΧΥΠΡΟΘΕΣΜΑ ΔΑΝΕΙΑ	Συμφωνία Επαναγοράς Repos (04-09-17)	4/9/2017	4/9/2017	15/9/2017	EUR	0,00	240.414.500,00	240.414.500,00	0,00	1,00	0,00
2017	Όχι	ΒΡΑΧΥΠΡΟΘΕΣΜΑ ΔΑΝΕΙΑ	Συμφωνία Επαναγοράς Repos (15-09-17)	15/9/2017	15/9/2017	29/9/2017	EUR	0,00	13.573.054.800,00	13.573.054.800,00	0,00	1,00	0,00
2017	Όχι	ΒΡΑΧΥΠΡΟΘΕΣΜΑ ΔΑΝΕΙΑ	Συμφωνία Επαναγοράς Repos (26-09-17)	26/9/2017	26/9/2017	29/9/2017	EUR	0,00	866.801.700,00	866.801.700,00	0,00	1,00	0,00
2017	Όχι	ΒΡΑΧΥΠΡΟΘΕΣΜΑ ΔΑΝΕΙΑ	Συμφωνία Επαναγοράς Repos (28-09-17)	28/9/2017	28/9/2017	29/9/2017	EUR	0,00	115.585.200,00	115.585.200,00	0,00	1,00	0,00
2017	Όχι	ΒΡΑΧΥΠΡΟΘΕΣΜΑ ΔΑΝΕΙΑ	Συμφωνία Επαναγοράς Repos (29-09-17)	29/9/2017	29/9/2017	13/10/2017	EUR	0,00	13.873.017.600,00	13.873.017.600,00	0,00	1,00	0,00

ΠΙΝΑΚΑΣ 2: ΑΝΑΛΥΣΗ ΔΗΜΟΣΙΟΥ ΧΡΕΟΥΣ

Έτος	Swap	Κατηγορία	Περιγραφή	Ημ/νια Σύμβασης	Ημ/νία Έναρξης	Ημ/νία Λήξης	Νόμισμα	Υπόλοιπο Αρχής 31/12/2016	Χρέωση	Πίστωση	Υπόλοιπο Τέλους 31/12/2017 σε Νόμισμα	Ισοτιμία	Υπόλοιπο Τέλους 31/12/2017 σε Ευρώ
2017	Όχι	ΒΡΑΧΥΠΡΟΘΕΣΜΑ ΔΑΝΕΙΑ	Συμφωνία Επαναγοράς Repos (02-10-17)	2/10/2017	2/10/2017	13/10/2017	EUR	0,00	1.348.222.400,00	1.348.222.400,00	0,00	1,00	0,00
2017	Όχι	ΒΡΑΧΥΠΡΟΘΕΣΜΑ ΔΑΝΕΙΑ	Συμφωνία Επαναγοράς Repos (05-10-17)	5/10/2017	5/10/2017	13/10/2017	EUR	0,00	192.719.600,00	192.719.600,00	0,00	1,00	0,00
2017	Όχι	ΒΡΑΧΥΠΡΟΘΕΣΜΑ ΔΑΝΕΙΑ	Συμφωνία Επαναγοράς Repos (13-10-17)	13/10/2017	13/10/2017	26/10/2017	EUR	0,00	15.907.369.500,00	15.907.369.500,00	0,00	1,00	0,00
2017	Όχι	ΒΡΑΧΥΠΡΟΘΕΣΜΑ ΔΑΝΕΙΑ	Συμφωνία Επαναγοράς Repos (19-10-17)	19/10/2017	19/10/2017	26/10/2017	EUR	0,00	154.361.920,00	154.361.920,00	0,00	1,00	0,00
2017	Όχι	ΒΡΑΧΥΠΡΟΘΕΣΜΑ ΔΑΝΕΙΑ	Συμφωνία Επαναγοράς Repos (26-10-17)	26/10/2017	26/10/2017	9/11/2017	EUR	0,00	16.502.406.300,00	16.502.406.300,00	0,00	1,00	0,00
2017	Όχι	ΒΡΑΧΥΠΡΟΘΕΣΜΑ ΔΑΝΕΙΑ	Συμφωνία Επαναγοράς Repos (09-11-17)	9/11/2017	9/11/2017	24/11/2017	EUR	0,00	16.502.154.294,00	16.502.154.294,00	0,00	1,00	0,00
2017	Όχι	ΒΡΑΧΥΠΡΟΘΕΣΜΑ ΔΑΝΕΙΑ	Συμφωνία Επαναγοράς Repos (24-11-17)	24/11/2017	24/11/2017	1/12/2017	EUR	0,00	16.030.501.688,00	16.030.501.688,00	0,00	1,00	0,00
2017	Όχι	ΒΡΑΧΥΠΡΟΘΕΣΜΑ ΔΑΝΕΙΑ	Συμφωνία Επαναγοράς Repos (27-11-17)	27/11/2017	27/11/2017	1/12/2017	EUR	0,00	535.445.432,00	535.445.432,00	0,00	1,00	0,00
2017	Όχι	ΒΡΑΧΥΠΡΟΘΕΣΜΑ ΔΑΝΕΙΑ	Συμφωνία Επαναγοράς Repos (29-11-17)	29/11/2017	29/11/2017	1/12/2017	EUR	0,00	541.298.800,00	541.298.800,00	0,00	1,00	0,00
2017	Όχι	ΒΡΑΧΥΠΡΟΘΕΣΜΑ ΔΑΝΕΙΑ	Συμφωνία Επαναγοράς Repos (01-12-17)	1/12/2017	1/12/2017	8/12/2017	EUR	0,00	16.000.523.450,00	16.000.523.450,00	0,00	1,00	0,00
2017	Όχι	ΒΡΑΧΥΠΡΟΘΕΣΜΑ ΔΑΝΕΙΑ	Συμφωνία Επαναγοράς Repos (04-12-17)	4/12/2017	4/12/2017	8/12/2017	EUR	0,00	725.099.250,00	725.099.250,00	0,00	1,00	0,00
2017	Όχι	ΒΡΑΧΥΠΡΟΘΕΣΜΑ ΔΑΝΕΙΑ	Συμφωνία Επαναγοράς Repos (08-12-17)	8/12/2017	8/12/2017	15/12/2017	EUR	0,00	16.056.914.400,00	16.056.914.400,00	0,00	1,00	0,00
2017	Όχι	ΒΡΑΧΥΠΡΟΘΕΣΜΑ ΔΑΝΕΙΑ	Συμφωνία Επαναγοράς Repos (15-12-17)	15/12/2017	15/12/2017	28/12/2017	EUR	0,00	15.339.138.650,00	15.339.138.650,00	0,00	1,00	0,00
2017	Όχι	ΒΡΑΧΥΠΡΟΘΕΣΜΑ ΔΑΝΕΙΑ	Συμφωνία Επαναγοράς Repos (28-12-17)	28/12/2017	28/12/2017	11/1/2018	EUR	0,00	0,00	14.523.810.000,00	14.523.810.000,00	1,00	14.523.810.000,00
2017	Όχι	ΒΡΑΧΥΠΡΟΘΕΣΜΑ ΔΑΝΕΙΑ	Συμφωνία Επαναγοράς Repos (29-12-17)	29/12/2017	29/12/2017	11/1/2018	EUR	0,00	0,00	406.748.160,00	406.748.160,00	1,00	406.748.160,00
												ΣΥΝΟΛΟ:	**328.703.843.325,01**

ΠΙΝΑΚΑΣ 3: ΥΠΟΛΟΙΠΑ ΕΓΓΥΗΜΕΝΩΝ ΔΑΝΕΙΩΝ
(σε ευρώ)

ΔΑΝΕΙΟΛΗΠΤΕΣ	Ανεξόφλητα υπόλοιπα 31-12-2017			Ανεξόφλητα υπόλοιπα 31-12-2016	Μεταβολές 2017-2016
	Εσωτερικού	Εξωτερικού	Σύνολο	Σύνολο	
Α. ΔΗΜΟΣΙΕΣ & ΔΗΜΟΤΙΚΕΣ ΕΠΙΧΕΙΡΗΣΕΙΣ (ΔΕΚΟ)	**1.738.206.338,00**	**5.694.325.639,00**	**7.432.531.977,00**	**8.299.622.330,00**	**-867.090.353,00**
ΑΤΤΙΚΟ ΜΕΤΡΟ		2.031.915.459,00	2.031.915.459,00	2.008.739.131,00	23.176.328,00
ΑΤΤΙΚΗ ΟΔΟΣ		60.190.130,00	60.190.130,00	81.355.890,00	-21.165.760,00
ΔΕΗ		1.932.757.576,00	1.932.757.576,00	2.008.969.697,00	-76.212.121,00
ΑΔΜΙΕ (Θυγατρική της ΔΕΗ)		200.000.000,00	200.000.000,00	161.000.000,00	39.000.000,00
ΔΕΣΦΑ	17.708.334,00	205.130.270,00	222.838.604,00	249.584.618,00	-26.746.014,00
ΔΙΕΘΝΗΣ ΑΕΡΟΛΙΜΕΝΑΣ		295.632.204,00	295.632.204,00	369.271.797,00	-73.639.593,00
Ε.Α.Β.	55.000.000,00		55.000.000,00	95.000.000,00	-40.000.000,00
Ε.Α.Σ.	235.873.659,00		235.873.659,00	287.522.456,00	-51.648.797,00
ΚΤΗΜΑΤΙΚΗ ΕΤΑΙΡΕΙΑ ΔΗΜΟΣΙΟΥ	108.817.678,00		108.817.678,00	133.355.408,00	-24.537.730,00
Μ.Β.Η. Α.Ε.	316.667,00		316.667,00	633.333,00	-316.666,00
ΟΣΕ	1.320.490.000,00	968.700.000,00	2.289.190.000,00	2.904.190.000,00	-615.000.000,00
Β. ΟΡΓΑΝΙΣΜΟΙ ΤΟΠΙΚΗΣ ΑΥΤΟΔΙΟΙΚΗΣΗΣ	**0,00**	**67.299.202,00**	**67.299.202,00**	**70.868.281,00**	**-3.569.079,00**
ΔΗΜΟΣ ΑΘΗΝΑΙΩΝ		43.157.895,00	43.157.895,00	45.789.474,00	-2.631.579,00
ΔΗΜΟΣ ΗΡΑΚΛΕΙΟΥ		24.141.307,00	24.141.307,00	25.078.807,00	-937.500,00
Γ. ΛΟΙΠΟΙ ΔΗΜΟΣΙΟΙ ΟΡΓΑΝΙΣΜΟΙ	**3.970.000,00**	**493.545.720,00**	**497.515.720,00**	**709.209.195,13**	**-211.693.475,13**
ΕΘΝΙΚΗ ΒΙΒΛΙΟΘΗΚΗ	3.970.000,00		3.970.000,00	3.970.000,00	0,00
ΟΡΓΑΝΙΣΜΟΣ ΣΧΟΛΙΚΩΝ ΚΤΙΡΙΩΝ		466.904.762,00	466.904.762,00	507.857.143,00	-40.952.381,00
ΟΜΜΑ			0,00	192.292.421,20	-192.292.421,20
ΤΑΜΕΙΟ ΠΑΡΑΚΑΤΑΘΗΚΩΝ & ΔΑΝΕΙΩΝ		26.640.958,00	26.640.958,00	5.089.630,93	21.551.327,07
Δ. ΙΔΙΩΤΙΚΕΣ ΕΠΙΧΕΙΡΗΣΕΙΣ	**1.809.423.192,79**		**1.809.423.192,79**	**2.108.311.549,54**	**-298.888.356,75**
Ε. ΦΥΣΙΚΑ ΠΡΟΣΩΠΑ (ΠΛΗΓΕΝΤΕΣ & ΣΤΕΓΑΣΤΙΚΑ)	**1.753.022.201,09**		**1.753.022.201,09**	**1.934.934.785,04**	**-181.912.583,95**
ΣΤ. ΠΙΣΤΩΤΙΚΑ ΙΔΡΥΜΑΤΑ (άρθρο.2 ν.3723/2008)	**0,00**	**380.000.000,00**	**380.000.000,00**	**3.880.000.000,00**	**-3.500.000.000,00**
ATTICA BANK		380.000.000,00	380.000.000,00	380.000.000,00	0,00
ALPHA BANK			0,00	1.000.000.000,00	-1.000.000.000,00
EUROBANK			0,00	2.500.000.000,00	-2.500.000.000,00
Ζ. ΔΑΝΕΙΑ ΑΠΟ ΕΥΡΩΠΑΙΚΗ ΤΡΑΠΕΖΑ ΕΠΕΝΔΥΣΕΩΝ	**0,00**	**913.887.788,58**	**913.887.788,58**	**360.973.651,72**	**552.914.136,86**
ΠΑΓΚΡΗΤΙΑ ΣΥΝΕΤΑΙΡΙΣΤΙΚΗ ΤΡΑΠΕΖΑ		89.038.687,23	89.038.687,23	43.692.146,61	45.346.540,62
ΕΘΝΙΚΗ ΤΡΑΠΕΖΑ		167.959.254,47	167.959.254,47	192.837.060,67	-24.877.806,20
ALPHA BANK		358.888.888,88	358.888.888,88	124.444.444,44	234.444.444,44
EUROBANK		198.000.958,00	198.000.958,00	0,00	198.000.958,00
ΤΡΑΠΕΖΑ ΠΕΙΡΑΙΩΣ		100.000.000,00	100.000.000,00	0,00	100.000.000,00
Η. ΠΙΣΤΩΤΙΚΑ ΙΔΡΥΜΑΤΑ (ΕΓΓΥΗΣΕΙΣ ΜΗΧΑΝΙΣΜΟΥ ΕΚΤΑΚΤΗΣ ΕΝΙΣΧΥΣΗΣ ΡΕΥΣΤΟΤΗΤΑΣ(ELA)	**21.316.127.918,80**		**21.316.127.918,80**	**41.749.719.707,60**	-20.433.591.788,80
ΓΕΝΙΚΟ ΣΥΝΟΛΟ:	**26.620.749.650,68**	**7.549.058.349,58**	**34.169.808.000,26**	**59.113.639.500,03**	**-24.943.831.499,77**

ΠΙΝΑΚΑΣ 4: ΑΝΑΛΥΣΗ ΕΓΓΥΗΜΕΝΩΝ ΔΑΝΕΙΩΝ ΣΕ ΠΙΣΤΩΤΙΚΑ ΙΔΡΥΜΑΤΑ (άρθρο.2 ν.3723/2008)
(σε ευρώ)

ΠΙΣΤΩΤΙΚΟ ΙΔΡΥΜΑ	ΗΜΕΡΟΜΗΝΙΑ ΕΚΔΟΣΗΣ	ΗΜΕΡΟΜΗΝΙΑ ΛΗΞΗΣ	ΠΟΣΟ	ΥΠΟΥΡΓΙΚΗ ΑΠΟΦΑΣΗ	ΠΡΟΜΗΘΕΙΑ	ISIN
ATTICA BANK	20/10/2017	23/10/2018	380.000.000	2/70313/0025/17-10-17	1,11%	XS1700714501
ΣΥΝΟΛΟ			**380.000.000**			

ΠΙΝΑΚΑΣ 5: ΑΝΑΛΥΣΗ ΕΓΓΥΗΜΕΝΩΝ ΔΑΝΕΙΩΝ ΑΠΟ ΕΥΡΩΠΑΙΚΗ ΤΡΑΠΕΖΑ ΕΠΕΝΔΥΣΕΩΝ
(σε ευρώ)

ΠΙΣΤΩΤΙΚΟ ΙΔΡΥΜΑ	ΗΜΕΡΟΜΗΝΙΑ ΕΚΔΟΣΗΣ	ΗΜΕΡΟΜΗΝΙΑ ΛΗΞΗΣ	ΠΟΣΟ	ΥΠΟΥΡΓΙΚΗ ΑΠΟΦΑΣΗ	ΠΡΟΜΗΘΕΙΑ	
ΕΘΝΙΚΗ	23/12/2013	23/12/2023	49.411.764,71	2/112902/0025/20-12-13	1,06%	
ΕΘΝΙΚΗ	29/1/2014	29/1/2026	50.214.156,44	2/3606/0025/24-1-14	1,08%	
ΕΘΝΙΚΗ	20/12/2012	20/12/2024	35.000.000,00	2/89686/0025/12-12-12	1,00%	
ΕΘΝΙΚΗ	5/8/2013	5/8/2023	33.333.333,32	2/71680/0025/29-7-13	1,04%	
ΕΘΝΙΚΗ			**167.959.254,47**			
ALPHA BANK	19/12/2012	19/12/2024	108.888.888,88	2/90272/0025/15-12-12	1,00%	
ALPHA BANK	11/4/2017	11/4/2029	70.900.000,00	2/25418/0025/6-4-17	0,99%	
ALPHA BANK	11/4/2017	11/4/2029	29.100.000,00	2/29437/0025/6-4-17	0,99%	
ALPHA BANK	31/8/2017	31/8/2029	47.648.000,00	2/59726/0025/29-8-17	1,11%	
ALPHA BANK	31/8/2017	31/8/2029	102.352.000,00	2/58097/0025/29-8-17	1,11%	
ALPHA BANK			**358.888.888,88**			
ΠΑΓΚΡΗΤΙΑ	2/12/2013	2/12/2025	7.788.687,01	2/106061/0025/29-11-13	1,06%	
ΠΑΓΚΡΗΤΙΑ	23/7/2013	23/7/2025	11.111.111,00	2/64729/0025/16-7-13	1,04%	
ΠΑΓΚΡΗΤΙΑ	28/2/2013	28/2/2025	10.416.667,00	2/19987/0025/22-2-13	1,13%	
ΠΑΓΚΡΗΤΙΑ	21/12/2012	23/12/2024	9.722.222,22	2/89690/0025/12-12-12	1,00%	
ΠΑΓΚΡΗΤΙΑ	11/4/2017	11/4/2029	25.000.000,00	2/25423/0025/6-4-17	0,99%	
ΠΑΓΚΡΗΤΙΑ	31/5/2017	31/5/2029	16.825.000,00	2/38456/0025/29-5-17	0,99%	
ΠΑΓΚΡΗΤΙΑ	27/6/2017	27/6/2029	8.175.000,00	2/43418/0025/20-6-17	0,99%	
ΠΑΓΚΡΗΤΙΑ			**89.038.687,23**			
EUROBANK	10/4/2017	10/4/2023	70.000.000,00	2/25425/0025/6-4-17	0,99%	
EUROBANK	30/5/2017	30/5/2023	19.000.000,00	2/37989/0025/29-5-17	0,99%	
EUROBANK	5/7/2017	5/7/2023	2.000.000,00	2/47546/0025/30-6-17	0,99%	
EUROBANK	5/7/2017	5/7/2023	9.000.000,00	2/46012/0025/30-6-17	0,99%	
EUROBANK	12/9/2017	12/9/2029	70.000.000,00	2/60278/0025/4-9-17	1,11%	
EUROBANK	29/11/2017	29/11/2029	28.000.958,00	2/83816/0025/24-11-17	1,11%	
EUROBANK			**198.000.958,00**			
ΤΡΑΠΕΖΑ ΠΕΙΡΑΙΩΣ	11/4/2017	11/4/2029	50.000.000,00	2/25413/0025/6-4-17	0,99%	
ΤΡΑΠΕΖΑ ΠΕΙΡΑΙΩΣ	27/6/2017	27/6/2029	50.000.000,00	2/45207/0025/20-6-17	0,99%	
ΤΡΑΠΕΖΑ ΠΕΙΡΑΙΩΣ			**100.000.000,00**			
ΣΥΝΟΛΟ			**913.887.788,58**			

ΠΙΝΑΚΑΣ 6: ΑΝΑΛΥΣΗ ΕΓΓΥΗΜΕΝΩΝ ΔΑΝΕΙΩΝ ΣΕ ΠΙΣΤΩΤΙΚΑ ΙΔΡΥΜΑΤΑ ΣΤΟ ΠΛΑΙΣΙΟ ΤΟΥ ΜΗΧΑΝΙΣΜΟΥ ΕΚΤΑΚΤΗΣ ΕΝΙΣΧΥΣΗΣ ΡΕΥΣΤΟΤΗΤΑΣ (ELA)
(σε ευρώ)

ΠΙΣΤΩΤΙΚΟ ΙΔΡΥΜΑ	ΗΜΕΡΟΜΗΝΙΑ ΕΝΑΡΞΗΣ	ΗΜΕΡΟΜΗΝΙΑ ΛΗΞΗΣ	ΕΓΓΥΗΜΕΝΟ ΑΠΌ ΕΔ ΠΟΣΟ ΧΡΗΜΑΤΟΔΟΤΗΣΗΣ		ΠΡΟΜΗΘΕΙΑ	
ALPHA BANK	29/12/2017	2/1/2018	7.000.000.000,00		0,25%	
EUROBANK	29/12/2017	2/1/2018	7.930.000.000,00		0,25%	
ATTICA BANK	29/12/2017	2/1/2018	619.127.918,80		0,25%	
ΣΥΝ. ΧΑΝΙΩΝ	29/12/2017	3/1/2018	67.000.000,00		0,25%	
ΤΡΑΠΕΖΑ ΠΕΙΡΑΙΩΣ	28/12/2017	2/1/2018	5.700.000.000,00		0,25%	
ΣΥΝΟΛΟ			**21.316.127.918,80**			

ΕΛΛΗΝΙΚΗ ΔΗΜΟΚΡΑΤΙΑ
ΥΠΟΥΡΓΕΙΟ ΟΙΚΟΝΟΜΙΚΩΝ

ΠΙΝΑΚΑΣ 7: ΧΡΟΝΙΚΗ ΚΑΤΑΝΟΜΗ ΛΗΞΙΠΡΟΘΕΣΜΟΥ ΥΠΟΛΟΙΠΟΥ ΚΑΙ ΡΥΘΜΙΣΜΕΝΟΥ ΛΗΞΙΠΡΟΘΕΣΜΟΥ ΥΠΟΛΟΙΠΟΥ ΑΝΑ ΚΑΤΗΓΟΡΙΑ ΦΟΡΟΥ
(σε εκατ. ευρώ)

ΚΑΤΗΓΟΡΙΑ ΦΟΡΟΥ		ΕΩΣ 31/12/2012			1/1/2013-31/12/2013			1/1/2014-31/12/2014			1/1/2015-31/12/2015			1/1/2016-31/12/2016			1/1/2017-31/12/2017			ΛΗΞΙΠΡΟΘΕΣΜΟ ΥΠΟΛΟΙΠΟ ΤΗΝ 01/01/2018		
		ΛΗΞ/ΣΜΟ ΥΠΟΛΟΙΠΟ (1)	ΡΥΘΜ/ΝΟ ΥΠΟΛΟΙΠΟ (2)	% (2)/(1)	ΛΗΞ/ΣΜΟ ΥΠΟΛΟΙΠΟ (1)	ΡΥΘΜ/ΝΟ ΥΠΟΛΟΙΠΟ (2)	% (2)/(1)	ΛΗΞ/ΣΜΟ ΥΠΟΛΟΙΠΟ (1)	ΡΥΘΜ/ΝΟ ΥΠΟΛΟΙΠΟ (2)	% (2)/(1)	ΛΗΞ/ΣΜΟ ΥΠΟΛΟΙΠΟ (1)	ΡΥΘΜ/ΝΟ ΥΠΟΛΟΙΠΟ (2)	% (2)/(1)	ΛΗΞ/ΣΜΟ ΥΠΟΛΟΙΠΟ (1)	ΡΥΘΜ/ΝΟ ΥΠΟΛΟΙΠΟ (2)	% (2)/(1)	ΛΗΞ/ΣΜΟ ΥΠΟΛΟΙΠΟ (1)	ΡΥΘΜ/ΝΟ ΥΠΟΛΟΙΠΟ (2)	% (2)/(1)	ΛΗΞ/ΣΜΟ ΥΠΟΛΟΙΠΟ (1)	ΡΥΘΜ/ΝΟ ΥΠΟΛΟΙΠΟ (2)	% (2)/(1)
1	**Αμεσοι Φόροι**	**8.433**	**189**	**2%**	**1.540**	**255**	**17%**	**2.520**	**569**	**23%**	**2.983**	**312**	**10%**	**2.776**	**183**	**7%**	**3.901**	**808**	**21%**	**22.154**	**2.315**	**10%**
10	Άλλοι άμεσοι φόροι	6	0	6%	0	0	3%	20	4	21%	32	8	24%	41	11	27%	95	44	47%	193	68	35%
11	Εισόδημα	7.996	160	2%	1.187	207	17%	2.035	416	20%	2.352	130	6%	2.179	99	5%	3.012	579	19%	18.759	1.591	8%
12	Ειδικές Κατηγ. Εισοδ	26	0	0%	0	0	15%	3	2	74%	6	4	69%	4	1	31%	11	7	60%	50	14	28%
13	Φόροι στην Περιουσία	211	15	7%	206	45	22%	451	145	32%	550	163	30%	516	69	13%	760	175	23%	2.693	611	23%
15	Πρόστιμα Άμεσοι	78	0	1%	1	0	16%	4	1	20%	7	1	17%	11	1	8%	16	1	10%	117	5	4%
16	Έκτακτοι Άμεσοι	78	12	16%	144	3	2%	5	1	15%	36	6	17%	24	2	8%	7	1	16%	293	25	9%
19	Λοιποί Άμεσοι Φόροι	38	0	1%	2	0	3%	3	0	8%	1	0	30%	2	0	1%	2	0	17%	48	1	3%
2	**Έμμεσοι Φόροι**	**14.533**	**156**	**1%**	**1.739**	**163**	**9%**	**2.951**	**353**	**12%**	**2.527**	**244**	**10%**	**2.421**	**131**	**5%**	**2.907**	**622**	**21%**	**27.077**	**1.669**	**6%**
20	Αλλοι έμμεσοι φόροι	42	0	1%	0	0	0%	0	0	0%	1	0	1%	0	0	0%	0	0	2%	43	0	1%
21	Φ.Π.Α.	11.632	140	1%	1.434	150	10%	2.421	334	14%	1.885	223	12%	1.888	122	6%	2.344	585	25%	21.605	1.554	7%
22	Μεταβ.κ' Συγκ.Κεφαλ.	39	1	2%	5	0	10%	12	1	10%	12	2	16%	11	2	21%	11	2	19%	89	9	10%
23	Τέλη και Χαρτόσημα	81	0	0%	34	1	3%	53	2	3%	18	3	16%	34	1	4%	70	13	19%	291	20	7%
24	Φόροι Κατανάλωσης	185	0	0%	4	0	0%	7	0	0%	11	0	3%	7	0	1%	9	1	16%	222	2	1%
25	Λοιπές Εισφορές	23	1	4%	6	0	2%	5	0	8%	5	0	6%	3	1	18%	3	2	59%	45	4	9%
26	Ειδικοί Φόροι Καταν.	2	0	1%	0	0	24%	0	0	0%	0	0	0%	0	0	0%	0	0	0%	3	0	1%
27	Έμμεσοι Υπέρ Τρίτων	50	0	0%	1	0	1%	3	0	1%	0	0	12%	0	0	0%	1	0	8%	57	0	1%
28	Τέλη Κυκλοφορίας	56	4	8%	32	5	17%	43	8	19%	73	12	17%	70	2	3%	65	4	6%	339	36	11%
29	Πρόστιμα Εμμέσων Φόρ	2.423	9	0%	214	1	0%	403	7	2%	519	4	1%	404	1	0%	388	2	1%	4.350	24	1%
17	Λοιποί έμμεσοι φόροι	0	0	18%	9	5	59%	3	0	15%	2	0	16%	5	1	16%	16	12	76%	35	19	55%
3	**Μη φορολογικά έσοδα**	**25.091**	**52**	**0%**	**3.953**	**24**	**1%**	**5.805**	**39**	**1%**	**5.179**	**47**	**1%**	**3.982**	**14**	**0%**	**2.581**	**49**	**2%**	**46.592**	**225**	**0%**
30	Αλλα μη φορολογικά έσοδ	0	0	94%	0	0	100%	0	0	91%	0	0	0%	0	0	100%	0	0		0	0	93%
31	Μισθώματα	73	2	2%	5	2	30%	9	2	22%	10	1	9%	4	0	10%	7	2	27%	109	8	8%
32	Υπηρεσίες	13	0	0%	0	0	0%	5	0	0%	0	0	0%	0	0	19%	0	0	0%	19	0	1%
33	Δικαστικά έξοδα	861	10	1%	96	4	4%	114	5	4%	110	2	2%	175	2	1%	121	4	3%	1.477	26	2%
34	Αχρεωστήτως Καταβληθ	59	2	4%	19	1	4%	6	2	33%	12	2	16%	666	1	0%	109	3	3%	872	11	1%
35	Πρόστιμα Κ.Β.Σ.	20.261	20	0%	2.321	10	0%	4.134	14	0%	3.341	15	0%	1.300	4	0%	1.352	5	0%	32.709	68	0%
36	Δάνεια	3.381	6	0%	1.456	1	0%	1.452	2	0%	1.589	1	0%	1.755	1	0%	875	4	1%	10.508	15	0%
37	Υπέρ Διαφόρων Τρίτων	9	0	1%	3	0	4%	2	0	9%	29	19	64%	0	0	29%	1	0	15%	45	20	43%
38	Λοιπά Πρόστιμα μη-φο	433	13	3%	52	7	13%	83	13	16%	87	7	8%	80	5	6%	114	31	27%	850	76	9%
39	Παράβολα	0	0	0%	0	0	0%	0	0	0%	0	0	0%	0	0	0%	2	0	0%	3	0	0%
4	**Λοιπά μη-φορολογικά**	**1.006**	**5**	**1%**	**66**	**3**	**4%**	**331**	**5**	**2%**	**69**	**9**	**13%**	**450**	**14**	**3%**	**92**	**9**	**10%**	**2.014**	**45**	**2%**
41	Καταλογισμοί	397	3	1%	54	2	3%	50	2	5%	25	2	9%	423	3	1%	65	3	5%	1.014	15	2%
42	Δασμοί	2	0	0%	0	0		0	0		0	0		0	0		0	0		2	0	0%
43	Τέλη κ' Πρόστιμα Τελ	345	0	0%	0	0	0%	0	0	1%	3	2	45%	10	10	94%	1	0	11%	360	11	3%
44	Ακάλυπτες Επιταγές	5	0	0%	0	0		0	0	100%	0	0	0%	0	0	0%	0	0		5	0	0%
49	Λοιπά μη-φορολογικά	257	2	1%	12	1	8%	281	3	1%	41	6	14%	18	2	10%	26	6	22%	634	18	3%
50	**Τελωνειακές Εισπράξεις**	6	0	0%	0	0	0%	0	0	0%	0	0	0%	0	0	0%	0	0	0%	6	0	0%
ΣΥΝΟΛΑ		**49.069**	**403**	**1%**	**7.298**	**445**	**6%**	**11.607**	**966**	**8%**	**10.758**	**613**	**6%**	**9.630**	**342**	**4%**	**9.481**	**1.487**	**16%**	**97.843**	**4.254**	**4%**

ΠΗΓΗ: ΑΝΕΞΑΡΤΗΤΗ ΑΡΧΗ ΔΗΜΟΣΙΩΝ ΕΣΟΔΩΝ/ MIS / Ημερομηνία άντλησης δεδομένων: 14/05/2018

ΠΙΝΑΚΑΣ 8: ΕΙΣΠΡΑΞΕΙΣ ΠΕΡΙΟΔΟΥ 01/01/2017 - 31/12/2017 ΕΝΑΝΤΙ ΛΗΞΙΠΡΟΘΕΣΜΟΥ ΥΠΟΛΟΙΠΟΥ ΚΑΤΑ ΤΗΝ 31/12/2016

(σε εκατ. ευρώ)

ΚΑΤΗΓΟΡΙΑ ΦΟΡΩΝ		ΕΝΑΝΤΙ ΥΠΟΛΟΙΠΟΥ ΕΩΣ 31/12/2011	ΕΝΑΝΤΙ ΥΠΟΛΟΙΠΟΥ 01/01/2012-31/12/2012	ΕΝΑΝΤΙ ΥΠΟΛΟΙΠΟΥ 01/01/2013-31/12/2013	ΕΝΑΝΤΙ ΥΠΟΛΟΙΠΟΥ 01/01/2014-31/12/2014	ΕΝΑΝΤΙ ΥΠΟΛΟΙΠΟΥ 01/01/2015-31/12/2015	ΕΝΑΝΤΙ ΥΠΟΛΟΙΠΟΥ 01/01/2016-31/12/2016	ΕΝΑΝΤΙ ΥΠΟΛΟΙΠΟΥ ΕΩΣ 31/12/2016
10	Άλλοι άμεσοι φόροι	0,7	0,1	0,0	4,8	12,6	43,2	61,3
11	Εισόδημα	53,4	56,3	93,6	151,4	183,7	630,1	1.168,5
12	Ειδικές Κατηγ. Εισοδ	0,0	0,0	0,0	0,7	2,2	5,9	8,9
13	Φόροι στην Περιουσία	6,8	5,1	31,7	102,2	135,0	307,0	587,7
15	Πρόστιμα Άμεσοι	0,1	0,0	0,0	0,3	0,8	3,1	4,4
16	Έκτακτοι Άμεσοι	8,5	2,6	2,9	0,5	6,1	6,4	27,0
19	Λοιποί Άμεσοι Φόροι	0,2	0,0	0,0	0,1	0,3	0,2	0,8
	ΑΜΕΣΟΙ ΦΟΡΟΙ	**69,7**	**64,2**	**128,3**	**260,0**	**340,6**	**995,9**	**1.858,6**
17	Λοιποί έμμεσοι φόροι	0,0	0,0	2,0	0,4	5,6	6,6	14,6
20	Αλλοι έμμεσοι φόροι	0,1	0,0	0,0	0,0	0,0	0,0	0,2
21	Φ.Π.Α.	25,4	21,2	35,0	66,8	101,4	471,2	721,0
22	Μεταβ.κ' Συγκ.Κεφαλ.	0,3	0,1	0,2	0,4	1,4	5,3	7,6
23	Τέλη και Χαρτόσημα	0,4	0,5	0,1	2,7	9,8	12,1	25,6
24	Φόροι Κατανάλωσης	0,0	0,0	0,0	0,1	0,1	1,4	1,6
25	Λοιπές Εισφορές	0,3	0,1	0,1	0,3	0,2	1,2	2,3
26	Ειδικοί Φόροι Καταν.	0,0	0,0	0,0	0,0	0,0	0,0	0,0
27	Έμμεσοι Υπέρ Τρίτων	0,1	0,0	0,0	0,0	0,0	0,1	0,2
28	Τέλη Κυκλοφορίας	1,8	0,9	2,3	3,5	5,3	6,6	20,5
29	Πρόστιμα Εμμέσων Φόρ	3,0	2,0	0,3	2,4	1,7	4,3	13,6
	ΕΜΜΕΣΟΙ ΦΟΡΟΙ	**31,3**	**24,9**	**40,0**	**76,5**	**125,5**	**508,8**	**807,0**
30	Αλλα μη φορολογικά έσοδα	0,0	0,1	0,0	0,0	0,0	0,0	0,2
31	Μισθώματα	0,3	0,1	0,5	0,3	0,9	1,7	3,8
32	Υπηρεσίες	0,0	0,0	0,0	0,0	0,0	0,0	0,0
33	Δικαστικά έξοδα	3,1	1,0	1,3	1,6	2,2	3,9	13,1
34	Αχρεωστήτως Καταβληθ	0,3	0,3	0,2	0,5	1,1	4,8	7,3
35	Πρόστιμα Κ.Β.Σ.	3,4	2,0	2,1	4,6	5,8	7,6	25,4
36	Δάνεια	2,1	1,1	8,1	19,4	0,6	0,7	32,1
37	Υπέρ Διαφόρων Τρίτων	0,0	0,1	0,0	0,1	6,8	0,3	7,3
38	Λοιπά Πρόστιμα μη-φο	2,5	0,9	1,6	3,4	5,5	22,2	36,1
39	Παράβολα	0,0	0,0	0,0	0,0	0,0	0,0	0,0
41	Καταλογισμοί	0,7	0,6	0,5	0,7	4,8	6,6	14,0
42	Δασμοί	0,0	0,0	0,0	0,0	0,0	0,0	0,0
43	Τέλη κ' Πρόστιμα Τελ	0,3	0,0	0,0	0,0	0,1	0,2	0,5
44	Ακάλυπτες επιταγές	0,0	0,0	0,0	0,0	0,0	0,0	0,0
49	Λοιπά μη-φορολογικά	0,2	0,6	0,5	0,9	5,2	3,2	10,5
50	Τελωνειακές εισπράξεις	0,0	0,0	0,0	0,0	0,0	0,0	0,0
	ΜΗ ΦΟΡΟΛΟΓΙΚΑ	**13,1**	**6,8**	**14,9**	**31,4**	**33,0**	**51,2**	**150,5**
	ΓΕΝΙΚΑ ΣΥΝΟΛΑ	**114,1**	**95,9**	**183,2**	**367,9**	**499,2**	**1.555,9**	**2.816,2**

ΠΗΓΗ: ΑΝΕΞΑΡΤΗΤΗ ΑΡΧΗ ΔΗΜΟΣΙΩΝ ΕΣΟΔΩΝ/ MIS / Ημερομηνία άντλησης δεδομένων: 14/05/2018

ΠΙΝΑΚΑΣ 9: ΒΕΒΑΙΩΘΕΝΤΑ ΚΑΙ ΜΗ ΕΙΣΠΡΑΧΘΕΝΤΑ ΕΝΤΟΣ ΤΗΣ ΧΡΗΣΗΣ ΕΤΟΥΣ 2017 ΤΑ ΟΠΟΙΑ ΕΧΟΥΝ ΚΑΤΑΣΤΕΙ ΛΗΞΙΠΡΟΘΕΣΜΑ ΕΩΣ 31/12/2017

(σε εκατ. ευρώ)

Κατηγορία Φόρου		Υπόλοιπο Ποσό (Βασική Οφειλή)	Ρυθμισμένο Ποσό
	Αμεσοι Φόροι	**3.683,7**	**791,0**
10	Άλλοι άμεσοι φόροι	91,2	43,4
11	Εισόδημα	2.873,6	577,0
12	Ειδικές Κατηγ. Εισοδ	10,9	6,8
13	Φόροι στην Περιουσία	685,0	161,1
15	Πρόστιμα Άμεσοι	15,3	1,4
16	Έκτακτοι Άμεσοι	6,4	1,1
19	Λοιποί Άμεσοι Φόροι	1,3	0,3
		-	-
	Έμμεσοι Φόροι	**2.882,1**	**628,3**
20	Αλλοι έμμεσοι φόροι	0,1	0,0
21	Φ.Π.Α.	2.335,2	591,4
22	Μεταβ.κ' Συγκ.Κεφαλ.	10,6	2,0
23	Τέλη και Χαρτόσημα	79,8	14,3
24	Φόροι Κατανάλωσης	8,7	1,5
25	Λοιπές Εισφορές	2,5	1,6
26	Ειδικοί Φόροι Καταν.	0,1	-
27	Έμμεσοι Υπέρ Τρίτων	1,4	0,1
28	Τέλη Κυκλοφορίας	48,5	2,9
29	Πρόστιμα Εμμέσων Φόρ	378,9	2,0
17	Λοιποί έμμεσοι φόροι	16,3	12,5
		-	-
	Μη φορολογικά έσοδα	**2.367,7**	**47,2**
30	Αλλα μη φορολογικά έσοδα	-	-
31	Μισθώματα	5,7	1,8
32	Υπηρεσίες	0,1	-
33	Δικαστικά έξοδα	108,9	3,7
34	Αχρεωστήτως Καταβληθ	108,4	2,6
35	Πρόστιμα Κ.Β.Σ.	1.217,4	4,5
36	Δάνεια	827,5	4,2
37	Υπέρ Διαφόρων Τρίτων	1,2	0,2
38	Λοιπά Πρόστιμα μη-φο	96,2	30,2
39	Παράβολα	2,4	-
		-	-
	Λοιπά μη-φορολογικά	**85,4**	**8,6**
41	Καταλογισμοί	**60,6**	**3,1**
42	Δασμοί	**-**	**-**
43	Τέλη κ' Πρόστιμα Τελ	**0,9**	**0,1**
44	Ακάλυπτες Επιταγές	**-**	**-**
49	Λοιπά μη-φορολογικά	**23,9**	**5,4**
		-	**-**
50	**Τελωνειακές Εισπράξεις**	**0,0**	**-**
		-	-
ΣΥΝΟΛΑ		**9.018,8**	**1.475,1**

ΠΗΓΗ: ΑΝΕΞΑΡΤΗΤΗ ΑΡΧΗ ΔΗΜΟΣΙΩΝ ΕΣΟΔΩΝ/ MIS / Ημερομηνία άντλησης δεδομένων: 14/05/2018

ΔΙΑΓΡΑΜΜΑ ΟΦΕΙΛΩΝ ΑΝΕΠΙΔΕΚΤΩΝ ΕΙΣΠΡΑΞΗΣ

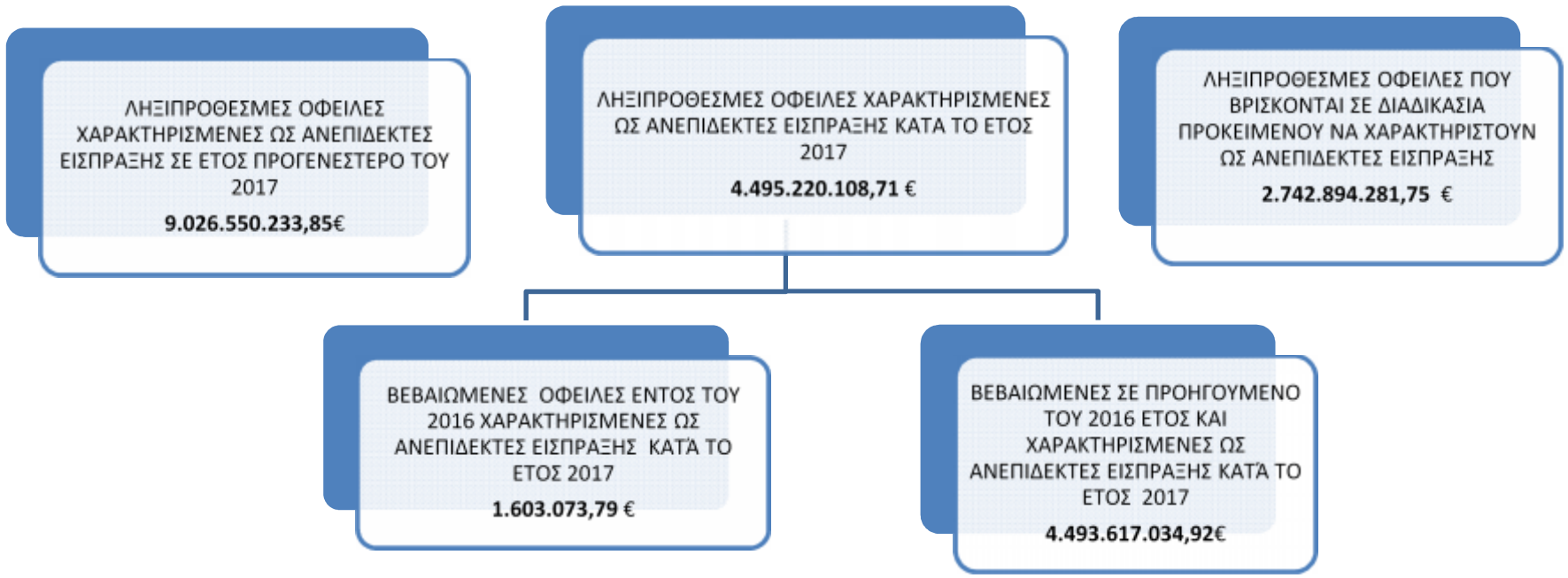

ΠΗΓΗ: ΑΝΕΞΑΡΤΗΤΗ ΑΡΧΗ ΔΗΜΟΣΙΩΝ ΕΣΟΔΩΝ / MIS / Ημερομηνία Άντλησης Δεδομένων: 10/05/2018