

Αριθ. Πρωτ. _____
Διεκτ. _____

Από τα επίσημα Πρακτικά της ΚΣΤ΄, 13 Νοεμβρίου 2025, Συνεδρίασης της Ολομέλειας της Βουλής, στην οποία ψηφίστηκε το παρακάτω σχέδιο νόμου:

Κύρωση του Ισολογισμού και των λοιπών Χρηματοοικονομικών Καταστάσεων της Κεντρικής Διοίκησης, περιόδου αναφοράς 1/1/2023 έως 31/12/2023

Άρθρο Μόνο

Κυρώνεται ο Ισολογισμός και οι λοιπές Χρηματοοικονομικές Καταστάσεις της Κεντρικής Διοίκησης, περιόδου αναφοράς 1/1/2023 έως 31/12/2023, ως ακολούθως:

Χρηματοοικονομικές Καταστάσεις της Κεντρικής Διοίκησης,
περιόδου αναφοράς 1/1/2023 έως 31/12/2023.

Περιεχόμενα

ΣΥΝΤΟΜΟΓΡΑΦΙΕΣ

Εισαγωγή

ΜΕΡΟΣ Α'

Χρηματοοικονομικές Καταστάσεις περιόδου αναφοράς 1/1/2023 έως 31/12/2023

- I. Κατάσταση Χρηματοοικονομικής Θέσης
- II. Κατάσταση Χρηματοοικονομικής επίδοσης
- III. Κατάσταση Μεταβολών Καθαρής Θέσης
- IV. Κατάσταση Ταμειακών ροών
- V. Σημειώσεις

Σημείωση 1: Βάση Πληροφόρησης

- 1.1. Δήλωση Συμμόρφωσης
- 1.2. Περίοδος αναφοράς
- 1.3. Βάση κατάρτισης των Χρηματοοικονομικών Καταστάσεων
- 1.4. Οντότητα αναφοράς
- 1.5. Νόμισμα παρουσίασης
- 1.6. Συναλλαγές σε ξένο νόμισμα

Σημείωση 2: Ταμειακά διαθέσιμα και ισοδύναμα

Σημείωση 3: Απαιτήσεις

- 3.1. Αναγνώριση απαιτήσεων

Σημείωση 4: Αποθέματα

Σημείωση 5: Προκαταβολές

Σημείωση 6: Επενδύσεις σε ελεγχόμενες οντότητες, συγγενείς και κοινοπραξίες

Σημείωση 7: Λοιπά χρηματοοικονομικά στοιχεία

- 7.1. Αναγνώριση και επιμέτρηση λοιπών χρηματοοικονομικών στοιχείων
- 7.2. Λοιπές επενδύσεις σε μη εισηγμένες
- 7.3. Λοιπές επενδύσεις σε εισηγμένες
- 7.4. Συμμετοχή σε Διεθνείς Οργανισμούς
- 7.5. Μακροπρόθεσμοι Τίτλοι και Δάνεια
- 7.6. Λοιποί συμμετοχικοί τίτλοι

- 7.7. Γεγονότα μεταγενέστερα της ημερομηνίας σύνταξης των Χρηματοοικονομικών Καταστάσεων

Σημείωση 8: Ενσώματα και Άυλα Πάγια

Σημείωση 9: Πληρωτέες Υποχρεώσεις

Σημείωση 10: Βραχυπρόθεσμο Δάνεια

Σημείωση 11: Βραχυπρόθεσμο μέρος μακροπρόθεσμων δανείων

Σημείωση 12: Άλλες βραχυπρόθεσμες υποχρεώσεις

Σημείωση 13: Παροχές σε εργαζομένους

Σημείωση 14: Μακροπρόθεσμο Δάνεια

Σημείωση 15: Παράγωγα χρηματοοικονομικά μέσα

Σημείωση 16: Άλλες μακροπρόθεσμες υποχρεώσεις

Σημείωση 17: Καθαρή Θέση - Διαφορές Απογραφής

Σημείωση 18: Έσοδα

Σημείωση 19: Έξοδα

- 19.1. Παροχές σε εργαζομένους
- 19.2. Κοινωνικές παροχές
- 19.3. Μεταβιβάσεις
- 19.4. Αγορές αγαθών και υπηρεσιών
- 19.5. Επιδοτήσεις
- 19.6. Τόκοι
- 19.7. Λοιπά έξοδα
- 19.8. Αποσβέσεις

Σημείωση 20: Λοιπά έσοδα και κέρδη/Έξοδα και ζημιές

- 20.1. Κέρδη/ζημιές από πώληση συμμετοχικών τίτλων
- 20.2. Κέρδη/ζημιές αποτίμησης συμμετοχικών τίτλων
- 20.3. Κέρδη/ζημιές αποτίμησης χρηματοοικονομικών περιουσιακών στοιχείων και υποχρεώσεων σε ξένο νόμισμα
- 20.4. Ζημιές από απομείωση απαιτήσεων
- 20.5. Κέρδη/ζημιές από την επιμέτρηση στην εύλογη αξία των παραγώγων χρηματοοικονομικών μέσων

Σημείωση 21: Κατάσταση Ταμειακών Ροών

Κατάσταση Προϋπολογισμού Απολογισμού οικονομικού έτους 2023

II. Παρατηρήσεις επί της Κατάστασης Προϋπολογισμού / Απολογισμού έτους 2023

Παρατήρηση 1: Υλοποίηση του Κρατικού Προϋπολογισμού γενικά

Παρατήρηση 2: Επισκόπηση αποτελεσμάτων Κρατικού Προϋπολογισμού 2023

Αναλυτική κατάσταση Προϋπολογισμού – Απολογισμού οικονομικού έτους 2023

Παρατήρηση 3: Έσοδα Κρατικού Προϋπολογισμού από μη χρηματοοικονομικές συναλλαγές

- Φόροι
- Κοινωνικές εισφορές
- Μεταβιβάσεις
- Πωλήσεις αγαθών και υπηρεσιών
- Λοιπά τρέχοντα έσοδα

Παρατήρηση 4: Έξοδα Κρατικού Προϋπολογισμού για μη χρηματοοικονομικές συναλλαγές

- Παροχές σε εργαζόμενους
- Κοινωνικές παροχές
- Μεταβιβάσεις
- Αγορές αγαθών και υπηρεσιών
- Επιδοτήσεις
- Τόκοι
- Πιστώσεις υπό κατανομή
- Αγορές παγίων περιουσιακών στοιχείων

ΣΥΝΤΟΜΟΓΡΑΦΙΕΣ

1. **ΑΑΔΕ** Ανεξάρτητη Αρχή Δημοσίων Εσόδων
2. **ΓΛΚ** Γενικό Λογιστήριο του Κράτους
3. **ΔΟΥ** Δημόσια Οικονομική Υπηρεσία
4. **ΔΑΑ** Διεθνής Αερολιμένας Αθηνών Α.Ε.
5. **ΔΕΗ** Δημόσια Επιχείρηση Ηλεκτρισμού Α.Ε.
6. **ΔΝΤ** Διεθνές Νομισματικό Ταμείο
7. **ΕΑΤ** Ελληνική Αναπτυξιακή Τράπεζα
8. **ΕΓΕΔ** Έντοκα Γραμμάτια Ελληνικού Δημοσίου
9. **ΕΔ** Ελληνικό Δημόσιο
10. **ΕΕ** Ευρωπαϊκή Ένωση
11. **ΕΕΣΥΠ** Ελληνική Εταιρεία Συμμετοχών και Περιουσίας Α.Ε.
12. **ΕΛΣΤΑΤ** Ελληνική Στατιστική Αρχή
13. **ΕΥΑΘ** Εταιρεία Ύδρευσης Αποχέτευσης Θεσσαλονίκης ΑΕ
14. **ΕΥΔΑΠ** Εταιρεία Ύδρευσης Αποχέτευσης Πρωτεύουσας
15. **ΚΔ** Κεντρική Διοίκηση
16. **ΚΕΔΕ** Κώδικας Είσπραξης Δημοσίων Εσόδων
17. **ΛΠΓΚ** Λογιστικό Πλαίσιο Γενικής Κυβέρνησης
18. **ΛΠΠΕ** Λογιστική Πολιτική για την Πρώτη Εφαρμογή
19. **ΟΛΗΓ** Οργανισμός Λιμένος Ηγουμενίτσας Α.Ε.
20. **ΟΛΘ** Οργανισμός Λιμένος Θεσσαλονίκης Α.Ε.
21. **ΟΛΠ** Οργανισμός Λιμένος Πειραιώς Α.Ε.
22. **ΟΠΣΔΠ** Ολοκληρωμένο Πληροφοριακό Σύστημα Δημοσιονομικής Πολιτικής
23. **ΟΤΕ** Οργανισμός Τηλεπικοινωνιών Ελλάδος Α.Ε.
24. **ΠΔΕ** Προϋπολογισμός Δημοσίων Επενδύσεων
25. **ΤΑΑ** Ταμείο Ανάκαμψης και Ανθεκτικότητας
26. **ΤΑΙΠΕΔ** Ταμείο Αξιοποίησης Ιδιωτικής Περιουσίας του Δημοσίου Α.Ε.
27. **ΤτΕ** Τράπεζα της Ελλάδος
28. **ΤΠ&Δ** Ταμείο Παρακαταθηκών και Δανείων
29. **REPO** Repurchase Agreement (Συμφωνία Επαναφοράς)

30. **SDR** Special Drawing Rights

ΕΙΣΑΓΩΓΗ

Η Λογιστική Μεταρρύθμιση στο Δημόσιο Τομέα θεσμοθετήθηκε αρχικά με το άρθρο 156 του ν.4270/2014, ενώ στη συνέχεια, με το π.δ.54/2018 (Α'103) καθορίστηκε το περιεχόμενο και ο χρόνος έναρξης εφαρμογής του Λογιστικού Πλαισίου της Γενικής Κυβέρνησης (ΛΠΓΚ).

Η Λογιστική Μεταρρύθμιση αφορά το σύνολο της Χρηματοοικονομικής Διαχείρισης και στοχεύει στην αληθή και εύλογη απεικόνιση όλων των περιουσιακών στοιχείων, των υποχρεώσεων, των εσόδων, των εξόδων, των ταμειακών ροών και τελικά της καθαρής περιουσίας, όχι μόνο των εξατομικευμένων οντοτήτων, αλλά και της Γενικής Κυβέρνησης στο σύνολό της.

Πρόκειται για ένα σημαντικό εγχείρημα το οποίο, μέσω της μετάβασης στην πλήρη εφαρμογή λογιστικής δεδουλευμένης βάσης, αποσκοπεί στην ποιοτική αναβάθμιση της χρηματοοικονομικής πληροφόρησης που παρέχουν οι οντότητες της Γενικής Κυβέρνησης (και ειδικότερα το κράτος) στους πολίτες (και τους αντιπροσώπους τους), στους παρόχους πόρων (φορολογούμενους, επενδυτές, δανειστές, κ.λπ.) και τους αποδέκτες των υπηρεσιών του Δημοσίου. Αποσκοπεί στην ανάδειξη της χρηματοοικονομικής λογιστικής σε εργαλείο λήψης αποφάσεων από αυτούς που επωμίζονται την ευθύνη για τη διαχείριση της δημόσιας περιουσίας.

Η οντότητα αναφοράς «Κεντρική Διοίκηση» (ΚΔ) είναι η πρώτη από τις οντότητες που εμπίπτουν στο πεδίο εφαρμογής του ΛΠΓΚ, η οποία εφαρμόζει σταδιακά τη Λογιστική Πολιτική για την Πρώτη Εφαρμογή (ΛΠΠΕ) του ΛΠΓΚ, η οποία εκδόθηκε με την αριθ. 2/30886/ΔΛΓΚ/23-7-2020 απόφαση του Υφυπουργού Οικονομικών (Β' 3136).

Ως μέρος του ΛΠΓΚ, η εν λόγω Λογιστική Πολιτική παρέχει, όπως και τα αντίστοιχα Διεθνή Λογιστικά Πρότυπα, καθοδήγηση για την κατάρτιση και παρουσίαση των Χρηματοοικονομικών Καταστάσεων της μεταβατικής περιόδου, με σκοπό να δοθεί επαρκής χρόνος στην οντότητα για να οργανώσει τις διαδικασίες και τις δομές, να καταρτίσει τα απαραίτητα λογιστικά αρχεία και μητρώα και να αναπτύξει κατάλληλο πληροφοριακό σύστημα για την υποστήριξη της χρηματοοικονομικής λογιστικής.

Ελλείψει των απαραίτητων λογιστικών αρχείων και μητρώων η ΚΔ δεν είναι επί του παρόντος τεχνικά σε θέση να αναγνωρίσει και να αποτιμήσει παρά μέρος μόνο των περιουσιακών στοιχείων που έχει στον έλεγχό της. Στόχος είναι μέσω του σχεδίου «Ελλάδα 2.0» στο πλαίσιο της χρηματοδότησης από το Ταμείο Ανάκαμψης και Ανθεκτικότητας, όπου έχει περιγραφεί δράση σχετικά με τη Λογιστική Μεταρρύθμιση, να δημιουργηθούν οι απαραίτητες υποδομές των μητρώων για τη σταδιακή εφαρμογή και ικανοποίηση των απαιτήσεων που προκύπτουν από το ΛΠΓΚ. Η αληθής και εύλογη απεικόνιση της συνολικής δημόσιας περιουσίας δεν είναι δυνατό να επιτευχθεί παρά μόνο σταδιακά και με την πλήρη εφαρμογή του ΛΠΓΚ, όπως αυτή προβλέπεται από το π.δ.54/2018 (Α'103).

Ακολουθούν οι Χρηματοοικονομικές Καταστάσεις της περιόδου αναφοράς 01/01/2023 έως 31/12/2023 (Μέρος Α') και συνοδεύονται από την Κατάσταση Προϋπολογισμού/Απολογισμού για την ίδια περίοδο αναφοράς, με επεξηγηματικές παρατηρήσεις επί αυτής (Μέρος Β').

Εκ του Γενικού Λογιστηρίου του Κράτους

(Η Λογιστική Πολιτική για την Πρώτη Εφαρμογή καθώς και πληροφορίες για το ΛΠΓΚ είναι διαθέσιμες στον ιστότοπο του Υπουργείου Εθνικής Οικονομίας και Οικονομικών.



<https://minfin.gov.gr/dimosionomiki-politiki/logistiko-plaisio-genikis-kyvemisis/logistiko-plaisio-logistikis-politikis/>

ΜΕΡΟΣ Α΄

Χρηματοοικονομικές Καταστάσεις

**Χρηματοοικονομικές Καταστάσεις περιόδου αναφοράς
1/1/2023 έως 31/12/2023**

I. ΚΑΤΑΣΤΑΣΗ ΧΡΗΜΑΤΟΟΙΚΟΝΟΜΙΚΗΣ ΘΕΣΗΣ

I. Κατάσταση Χρηματοοικονομικής Θέσης			
	Σημ.	31/12/2023	31/12/2022
<i>(ποσά σε €)</i>			
ΠΕΡΙΟΥΣΙΑΚΑ ΣΤΟΙΧΕΙΑ			
Κυκλοφορούντα περιουσιακά στοιχεία			
Ταμιακά διαθέσιμα και ισοδύναμα	2	23.001.602.563,72	20.068.492.982,36
Απαιτήσεις	3	10.318.621.684,73	9.585.659.102,86
Προκαταβολές	5	2.363.990.387,63	2.920.104.043,09
Σύνολο κυκλοφορούντων περιουσιακών στοιχείων		35.684.214.636,08	32.574.256.128,31
Μη κυκλοφορούντα περιουσιακά στοιχεία			
Επενδύσεις σε ελεγχόμενες οντότητες, συγγενείς και κοινοπραξίες	6	22.619.142.044,76	22.311.522.058,88
Λοιπά χρηματοοικονομικά στοιχεία	7, 15	13.238.343.836,56	16.327.472.214,44
Υποδομές	8	0,00	0,00
Εξοπλισμός	8	0,00	0,00
Λοιπά στοιχεία	8	0,00	0,00
Σύνολο μη κυκλοφορούντων περιουσιακών στοιχείων		35.857.485.881,32	38.638.994.273,32
Σύνολο περιουσιακών στοιχείων		71.541.700.517,40	71.213.250.401,63
ΥΠΟΧΡΕΩΣΕΙΣ			
Βραχυπρόθεσμες υποχρεώσεις			
Πληρωτέες υποχρεώσεις	9	16.393.889.709,25	14.483.672.746,83
Βραχυπρόθεσμα δάνεια	10	66.526.745.400,43	61.724.502.300,43
Βραχυπρόθεσμο μέρος μακροπρόθεσμων δανείων	11	5.459.744.513,10	7.153.800.135,12
Άλλες υποχρεώσεις	12	159.163.158,97	194.129.113,23
Παροχές σε εργαζομένους	13	2.514.637,77	3.877.449,70
Σύνολο βραχυπρόθεσμων υποχρεώσεων		88.542.057.419,52	83.559.981.745,31
Μακροπρόθεσμες υποχρεώσεις			
Μακροπρόθεσμα δάνεια	14	336.352.853.705,11	333.323.322.749,11
Παράγωγα χρηματοοικονομικά μέσα	15	0,00	0,00
Άλλες υποχρεώσεις	16	8.666.702.564,03	8.676.613.891,45
Σύνολο μακροπρόθεσμων υποχρεώσεων		345.019.556.269,14	341.999.936.640,56
Σύνολο υποχρεώσεων		433.561.613.688,66	425.559.918.385,87
Καθαρή περιουσία			
ΚΑΘΑΡΗ ΠΕΡΙΟΥΣΙΑ/ΘΕΣΗ			
Διαφορές Απογραφής	17	1.815.287.757,29	549.652.975,27
Σωρευμένο πλεόνασμα/έλλειμμα		(354.346.667.984,24)	(352.180.783.617,19)
Έλλειμμα περιόδου		(9.488.532.944,31)	(2.715.537.342,32)
Σύνολο καθαρής περιουσίας/θέσης		(362.019.913.171,26)	(354.346.667.984,24)

II. ΚΑΤΑΣΤΑΣΗ ΧΡΗΜΑΤΟΟΙΚΟΝΟΜΙΚΗΣ ΕΠΙΔΟΣΗΣ

II. Κατάσταση Χρηματοοικονομικής Επίδοσης			
	<u>Σημ.</u>	<u>2023</u>	<u>2022</u>
Έσοδα	18		
Φόροι	18.1	59.929.218.125,83	50.929.284.648,60
Κοινωνικές εισφορές	18.2	57.661.701,99	54.602.035,70
Μεταβιβάσεις	18.3	7.824.877.608,66	6.627.595.575,54
Πωλήσεις	18.4	889.424.390,77	877.671.469,93
Λοιπά τρέχοντα έσοδα	18.5	2.079.620.276,23	5.080.450.493,45
Σύνολο εσόδων		70.780.802.103,48	63.569.604.223,22
Έξοδα	19		
Παροχές σε εργαζομένους	19.1	(11.142.482.451,03)	(10.878.347.930,36)
Κοινωνικές παροχές	19.2	(536.355.184,09)	(547.014.495,71)
Μεταβιβάσεις	19.3	(44.477.824.123,54)	(46.474.848.331,65)
Αναλώσεις αγαθών και υπηρεσιών	19.4	(3.069.062.940,22)	(2.870.189.194,44)
Επιδότησεις	19.5	(1.492.563.946,81)	(1.896.205.432,10)
Τόκοι	19.6	(9.099.131.474,72)	(6.107.581.858,43)
Λοιπές δαπάνες	19.7	(49.045.541,20)	(54.533.740,84)
Αποσβέσεις	19.8	(3.904.959.782,78)	(3.814.720.903,58)
Σύνολο εξόδων		(73.771.425.444,39)	(72.643.441.887,11)
Λειτουργικό αποτέλεσμα		(2.990.623.340,91)	(9.073.837.663,89)
Λοιπά έσοδα και κέρδη	20	3.163.034.742,34	12.533.719.110,92
Λοιπά έξοδα και ζημιές	20	(9.660.944.345,74)	(6.175.418.789,35)
Αποτέλεσμα από λοιπά έσοδα και κέρδη/έξοδα και ζημιές		(6.497.909.603,40)	6.358.300.321,57
Καθαρό πλεόνασμα ή έλλειμμα περιόδου		(9.488.532.944,31)	(2.715.537.342,32)

III. ΚΑΤΑΣΤΑΣΗ ΜΕΤΑΒΟΛΩΝ ΚΑΘΑΡΗΣ ΘΕΣΗΣ

III. Κατάσταση Μεταβολών Καθαρής Θέσης		
<u>Σημ.</u>	Σωρευμένο πλεόνασμα/ έλλειμμα	Σύνολο Καθαρής Θέσης
Υπόλοιπο 01.01.2022	(352.180.783.617,19)	(352.180.783.617,19)
Πλεόνασμα/έλλειμμα περιόδου	(2.715.537.342,32)	(2.715.537.342,32)
Διαφορές απογραφής	549.652.975,27	549.652.975,27
Σύνολο καθαρής θέσης 31.12.2022	(354.346.667.984,24)	(354.346.667.984,24)
Διαφορές απογραφής	0	0
Σύνολο καθαρής θέσης 01.01.2023	(354.346.667.984,24)	(354.346.667.984,24)
Πλεόνασμα/έλλειμμα περιόδου	(9.488.532.944,31)	(9.488.532.944,31)
Διαφορές απογραφής	17 1.815.287.757,29	1.815.287.757,29
Σύνολο καθαρής θέσης 31.12.2023	(362.019.913.171,26)	(362.019.913.171,26)

IV. ΚΑΤΑΣΤΑΣΗ ΤΑΜΕΙΑΚΩΝ ΡΟΩΝ

IV. Κατάσταση Ταμειακών Ροών			
Ταμειακές ροές από λειτουργικές δραστηριότητες	<u>Σημ.</u>	<u>2023</u>	<u>2022</u>
Εισπράξεις			
Εισπράξεις από φόρους		54.765.225.002,65	49.353.975.179,61
Εισπράξεις από κοινωνικές εισφορές		57.674.856,83	54.600.040,59
Εισπράξεις από μεταβιβάσεις		7.498.510.271,67	6.359.460.902,83
Εισπράξεις από πωλήσεις		884.281.830,58	871.260.022,55
Εισπράξεις από λοιπά τρέχοντα έσοδα		3.664.754.523,82	3.086.979.029,56
Σύνολο Εισπράξεων		66.870.446.485,55	59.726.275.175,14
Πληρωμές			
Πληρωμές για παροχές σε εργαζομένους		(14.142.892.291,91)	(10.876.176.078,89)
Πληρωμές για κοινωνικές παροχές		(535.144.989,29)	(552.580.410,28)
Πληρωμές για μεταβιβάσεις		(41.198.304.596,48)	(45.776.646.765,97)
Πληρωμές για αγορές αγαθών και υπηρεσιών		(3.033.276.765,66)	(2.920.310.626,34)
Πληρωμές για Επιδοτήσεις		(1.493.098.733,70)	(1.903.577.261,25)
Πληρωμές για τόκους		(7.705.999.858,29)	(5.038.913.015,47)
Πληρωμές για λοιπά έξοδα		(49.024.478,62)	(54.533.761,43)
Σύνολο Πληρωμών		(68.157.741.713,95)	(67.122.737.919,63)
Λοιπά (Εισπράξεις & Πληρωμές) από Λειτουργικές Δραστηριότητες		(1.108.348.431,68)	(80.378.303,04)
Καθαρές ταμειακές ροές από λειτουργικές δραστηριότητες		(2.395.643.660,08)	(7.476.841.047,53)
Ταμειακές ροές από επενδυτικές δραστηριότητες			
Πληρωμές για απόκτηση παγίων		(2.605.764.286,94)	(4.503.865.190,11)
Εισπράξεις από πώληση παγίων		5.642.206,57	11.914.398,33
Πληρωμές για απόκτηση επενδύσεων		(945.431.805,14)	(329.278.484,85)
Εισπράξεις από πώληση επενδύσεων		376.435.201,83	504.297.563,15
Καθαρές ταμειακές ροές από επενδυτικές δραστηριότητες		(3.169.118.683,68)	(4.316.931.713,48)
Καθαρές ταμειακές ροές από λειτουργικές & επενδυτικές δραστηριότητες		(5.564.762.343,76)	(11.793.772.761,01)
Ταμειακές ροές από χρηματοδοτικές δραστηριότητες			
Εισπράξεις από δάνεια		1.624.322.263.787,51	1.174.813.988.651,87
Εξοφλήσεις δανείων		(1.616.943.947.730,71)	(1.164.304.295.669,38)
Εισπράξεις/επιστροφές από αυξήσεις μειώσεις κεφαλαίου		0,00	0,00
Διανομές μερισμάτων		0,00	0,00
Λοιπά (Εισπράξεις & Πληρωμές)		6.406.597,80	32.500.000,00
Καθαρές ταμειακές ροές από χρηματοδοτικές δραστηριότητες		7.384.722.654,60	10.542.192.982,49
Καθαρή αύξηση/(μείωση) στα ταμειακά διαθέσιμα και ισοδύναμα	21	1.819.960.310,84	-1.251.579.778,51
Ταμειακά διαθέσιμα και ισοδύναμα στην αρχή της περιόδου		20.068.492.982,36	20.783.734.294,09
Συναλλαγματικές διαφορές	21	-28.051.952,70	24.977.539,79
Διαθέσιμα εξ απογραφής	21	1.141.201.223,23	511.360.926,99
Ταμειακά διαθέσιμα και ισοδύναμα στην λήξη της περιόδου		23.001.602.563,72	20.068.492.982,36

V. ΣΗΜΕΙΩΣΕΙΣ

Σημείωση 1: Βάση Πληροφόρησης

1.1. Δήλωση Συμμόρφωσης

Οι Χρηματοοικονομικές Καταστάσεις της οντότητας αναφοράς ΚΔ έχουν συνταχθεί σύμφωνα με τις διατάξεις της ΛΠΠΕ λαμβάνοντας επίσης υπόψη ότι, επί του παρόντος, η πλήρης συμμόρφωσή τους με τη λογιστική δεδουλευμένης βάσης του π.δ.54/2018 δεν είναι εφικτή. Σε συμφωνία με το άρθρο 15 του π.δ.54/2018, όπως τροποποιήθηκε και ισχύει, η ΚΔ στοχεύει στην πλήρη συμμόρφωση¹ με τις απαιτήσεις του ΛΠΓΚ για τις Χρηματοοικονομικές Καταστάσεις.

1.2. Περίοδος αναφοράς

Οι παρούσες Χρηματοοικονομικές Καταστάσεις αφορούν την περίοδο αναφοράς 1/1/2023 έως 31/12/2023. Η ημερομηνία αναφοράς είναι η τελευταία ημέρα της περιόδου αναφοράς.

1.3. Βάση κατάρτισης των Χρηματοοικονομικών Καταστάσεων

Οι Χρηματοοικονομικές Καταστάσεις έχουν καταρτιστεί με βάση την αρχή της συνεχιζόμενης δραστηριότητας κατά την ημερομηνία αναφοράς (31/12/2023) και τα ποιοτικά χαρακτηριστικά των χρηματοοικονομικών αναφορών του άρθρου 13 του π.δ.54/2018.

Η κατάρτιση των Χρηματοοικονομικών Καταστάσεων σύμφωνα με το ΛΠΓΚ και την εν λόγω Λογιστική Πολιτική απαιτεί τη χρήση σημαντικών λογιστικών εκτιμήσεων και κρίσεων οι οποίες επηρεάζουν τα στοιχεία των Χρηματοοικονομικών Καταστάσεων.

1.4. Οντότητα αναφοράς

Οι Χρηματοοικονομικές Καταστάσεις συντάσσονται για την οντότητα αναφοράς ΚΔ, η οποία αποτελείται από τα Υπουργεία, τις Αποκεντρωμένες Διοικήσεις και λοιπούς φορείς και Αρχές του Κράτους που περιλαμβάνονται στον Κρατικό Προϋπολογισμό.

¹ Εξαρτάται από την ανάπτυξη του νέου συστήματος πληροφορικής (Gov ERP) έργο που έχει ενταχθεί στο ΤΑΑ

1.5. Νόμισμα παρουσίασης

Τα ποσά των Χρηματοοικονομικών Καταστάσεων παρουσιάζονται σε Ευρώ (€), εκτός αν αναφέρεται διαφορετικά στις επιμέρους σημειώσεις.

1.6. Συναλλαγές σε ξένο νόμισμα

Οι Χρηματοοικονομικές Καταστάσεις έχουν καταρτιστεί σε Ευρώ (€) που αποτελεί το βασικό λειτουργικό νόμισμα. Συναλλαγές που πραγματοποιήθηκαν σε ξένο νόμισμα μετατρέπονται σε Ευρώ και καταχωρούνται με βάση την τιμή συναλλάγματος που ισχύει την ημέρα της συναλλαγής. Τυχόν συναλλαγματικά κέρδη ή ζημίες που προκύπτουν κατά την εξόφληση τέτοιων συναλλαγών αναγνωρίζονται στην Κατάσταση Χρηματοοικονομικής Επίδοσης. Επίσης στην Κατάσταση Χρηματοοικονομικής Επίδοσης αναγνωρίζονται τα συναλλαγματικά κέρδη ή ζημίες που προκύπτουν από την αποτίμηση απαιτήσεων ή υποχρεώσεων σε ξένο νόμισμα με βάση τη συναλλαγματική ισοτιμία που ισχύει κατά την ημερομηνία αναφοράς.

Σημείωση 2: Ταμειακά διαθέσιμα και ισοδύναμα

Τα ταμειακά διαθέσιμα που αναγνωρίστηκαν κατά την ημερομηνία αναφοράς ικανοποιούν τον ορισμό του περιουσιακού στοιχείου, σύμφωνα με τις διατάξεις της παρ. 14 της ΛΠΠΕ. Η οντότητα αναφοράς ελέγχει τους συγκεκριμένους πόρους και συνεπώς αποτελούν περιουσιακά της στοιχεία, όταν έχει τη δυνατότητα να κατευθύνει το πώς χρησιμοποιούνται αυτοί οι πόροι (από την ίδια ή από άλλα μέρη) ώστε να ωφεληθεί από τη δυνατότητα παροχής υπηρεσιών και/ή τα οικονομικά οφέλη που αυτοί ενσωματώνουν. Σύμφωνα με την παρ. 14 της ΛΠΠΕ, και μέχρι να πραγματοποιηθούν οι προσαρμογές που προβλέπονται σε αυτήν, η ΚΔ αναγνωρίζει κατά την ημερομηνία αναφοράς στις Χρηματοοικονομικές Καταστάσεις το ποσό των ταμειακών διαθεσίμων που δεν παρακολουθείται στο λογιστικό της σύστημα, ωφελώντας απευθείας την καθαρή θέση (σωρευμένο έλλειμμα/πλεόνασμα). Κατά την επόμενη ημερομηνία αναφοράς αναγνωρίζεται η μεταβολή των ταμειακών διαθεσίμων που εξακολουθούν να μην παρακολουθούνται, βαρύνοντας ή ωφελώντας απευθείας την καθαρή θέση (σωρευμένο έλλειμμα/πλεόνασμα). Η λειτουργική ενσωμάτωση των διαθεσίμων αυτών στο λογιστικό σύστημα απαιτεί κατάλληλη προσαρμογή τόσο των λογιστικών πρακτικών που ακολουθούνται από τις υπηρεσίες της ΚΔ όσο και του πληροφοριακού

συστήματος.

Η ΚΔ, προκειμένου να εφαρμόσει πλήρως την παρ. 14 της ΛΠΠΕ, προτίθεται, εντός της μεταβατικής περιόδου, να ελέγξει την τυχόν ύπαρξη και άλλων τραπεζικών λογαριασμών που μπορεί να πληρούν τα κριτήρια αναγνώρισης ως ταμειακών διαθεσίμων. Κατά την ημερομηνία αναφοράς, τα Ταμειακά Διαθέσιμα και ισοδύναμα ανήλθαν σε 23,0 δις ευρώ έναντι 20,1 δις ευρώ της προηγούμενης περιόδου αναφοράς, σημειώνοντας αύξηση 2,9 δις ευρώ.

Ταμειακά Διαθέσιμα και Ισοδύναμα			
Κατηγορία	2023	2022	Μεταβολή 2023 - 2022
Τράπεζα της Ελλάδος (ΤτΕ)	20.745.579.699,25	18.227.506.357,70	2.518.073.341,55
Εμπορικές Τράπεζες	253.426.197,23	198.952.769,77	54.473.427,46
Ταμείο Παρακαταθηκών & Δανείων	921.358.212,58	586.953.372,24	334.404.840,34
Ειδικά Τραβηκτικά Δικαιώματα (SDR)	977.007.755,64	1.009.878.552,63	-32.870.796,99
Ταμειακά διαθέσιμα Δ.Ο.Υ.	104.230.699,02	45.201.930,02	59.028.769,00
Σύνολο	23.001.602.563,72	20.068.492.982,36	2.933.109.581,36

Σημείωση 3: Απαιτήσεις

3.1. Αναγνώριση απαιτήσεων

Η αναγνώριση των απαιτήσεων κατά την περίοδο αναφοράς πραγματοποιήθηκε με τις ίδιες λογιστικές πολιτικές που εφαρμόζονταν κατά την 31^η/12/2018, καθώς για να καταστεί δυνατή η εφαρμογή των προβλεπόμενων στη ΛΠΠΕ, είναι αναγκαία η αναδιάρθρωση και ο επαναπροσδιορισμός των αρμοδιοτήτων των υπηρεσιών της ΚΔ, η οργάνωση των λογιστικών πρακτικών, η συγκέντρωση των αναγκαίων πληροφοριών και η κατάλληλη αναβάθμιση του πληροφοριακού συστήματος.

Ειδικότερα, ως απαιτήσεις αναγνωρίστηκαν τα ποσά που βεβαιώνονται από τις ΔΟΥ, τα οποία δεν έχουν εισπραχθεί και δεν έχουν διαγραφεί/παραγραφεί.

Επίσης, για πρώτη φορά από την περίοδο αναφοράς 2020, οι απαιτήσεις από βεβαιωθέντα και μη εισπραχθέντα έσοδα των Τελωνείων της Χώρας που τηρούνται στο πληροφοριακό σύστημα των Τελωνείων και σε βιβλία των Τελωνείων (βλέπε πίνακα 3 του παραρτήματος), αφού εισήχθησαν στο Ολοκληρωμένο Πληροφοριακό Σύστημα Δημοσιονομικής Πολιτικής (ΟΠΣΔΠ), αναγνωρίζονται στα έσοδα και ενημερώνουν τις απαιτήσεις της ΚΔ.

Τέλος, τα ποσά που εισπράττονται από τις Κεντρικές Υπηρεσίες του ΓΛΚ (πχ. τόκοι, μερίσματα, μεταβιβάσεις από Ε.Ε. κ.λπ.) βεβαιώνονται κατά την είσπραξη (ταμειακή βάση) και ως εκ τούτου δεν επαυξάνουν τις απαιτήσεις.

3.2. Επιμέτρηση απαιτήσεων

***Πληροφοριακά,** διευκρινίζεται ότι, με τον ν.4152/2013 επαναδιατυπώθηκε το άρθρο 82 του ν.356/1974 (ΚΕΔΕ) και θεσμοθετήθηκε συγκεκριμένη διαδικασία για τη διάκριση και χαρακτηρισμό των ληξιπρόθεσμων οφειλών προς την ΚΔ ως ανεπίδεκτων είσπραξης. Στόχος της ρύθμισης είναι η εκκαθάριση των επί σειρά ετών σωρευμένων ληξιπρόθεσμων οφειλών που έχουν βεβαιωθεί από τις ΔΟΥ.*

Με την με αριθμό ΠΟΛ1259/5-12-2013 απόφαση του Γενικού Γραμματέα Δημοσίων Εσόδων του Υπουργείου Οικονομικών (Β'3119), εξειδικεύθηκαν περαιτέρω η διαδικασία, οι προϋποθέσεις και τα κριτήρια για τη διάκριση και τον χαρακτηρισμό των οφειλών σε εισπράξιμες και σε ανεπίδεκτες είσπραξης.

Σύμφωνα με τα στοιχεία της ΑΑΔΕ, στο πλαίσιο της εν λόγω διαδικασίας που ξεκίνησε ουσιαστικά το έτος 2014, έχουν χαρακτηριστεί μέχρι 31/12/2023 ως ανεπίδεκτες είσπραξης, ληξιπρόθεσμες ανείσπρακτες βεβαιωθείσες απαιτήσεις συνολικού ύψους 27.179.490.213,07€, εκ των οποίων τα 604.192.507,77€ χαρακτηρίστηκαν εντός του έτους 2023 ενώ οφειλές ανεπίδεκτες είσπραξης πριν του 2023 ανέρχονται σε 26.575.297.705,30€. Στο παράρτημα επισυνάπτεται διάγραμμα με τις ληξιπρόθεσμες οφειλές προς την ΚΔ, οι οποίες έχουν χαρακτηριστεί ως ανεπίδεκτες είσπραξης. Για τα ποσά που χαρακτηρίστηκαν ως ανεπίδεκτα είσπραξης παρατείνεται η περίοδος παραγραφής για δέκα (10) έτη. Ο ανωτέρω χειρισμός είναι διαχειριστικός ως προς τη διεκδίκηση των εν λόγω απαιτήσεων.

***Λογιστικά,** οι απαιτήσεις επιμετρούνται στο χρηματοοικονομικά ανακτήσιμο ποσό κατά την ημερομηνία αναφοράς, δηλαδή αυτό που εύλογα αναμένεται να εισπραχθεί. Επισημαίνεται ότι η ανωτέρω επιμέτρηση σε καμία περίπτωση δεν επηρεάζει τις έννομες διεκδικήσεις της ΚΔ έναντι τρίτων και δεν προδικάζει την τελική εισπραξιμότητα των εξατομικευμένων απαιτήσεων. Εξάλλου, και για τους σκοπούς της χρηματοοικονομικής πληροφόρησης, ποσά που έχουν απομειωθεί μπορούν να αναστραφούν σε επόμενη περίοδο, σύμφωνα με τις διατάξεις της παρ. 23 της ΛΠΠΕ.*

3.2.1. Μέθοδος υπολογισμού απομείωσης

Κατά τον Ισολογισμό έναρξης και κατά την προηγούμενη ημερομηνία αναφοράς, σύμφωνα με την παρ. 19 της ΛΠΠΕ, υπολογίστηκαν απομειώσεις στις χρηματοοικονομικές απαιτήσεις που παρουσιάζονται σε αυτόν τον λογαριασμό, έτσι ώστε αυτές να προσαρμοσθούν στο ύψος που εύλογα αναμένεται να εισπραχθεί. Η απομείωση για τις κατηγορίες απαιτήσεων των πινάκων της σημείωσης 3.2.2, η οποία αφορά στις υφιστάμενες κατά την 31/12/2023 απαιτήσεις και έγινε προκειμένου αυτές να εμφανισθούν στο ανακτήσιμο ποσό τους, υπολογίστηκε με βάση τον κινητό μέσο όρο των συντελεστών εισπραξιμότητας των πέντε (5) τελευταίων περιόδων αναφοράς συμπεριλαμβανομένης της τρέχουσας, δηλαδή από 2019 έως 2023.

Για κάθε μια από τις πέντε (5) περιόδους αναφοράς, ο συντελεστής εισπραξιμότητας υπολογίζεται ως ποσοστό των εισπραχθέντων στην περίοδο αναφοράς απαιτήσεων που εκκρεμούσαν κατά την προηγούμενη ημερομηνία αναφοράς προς τις συνολικά υφιστάμενες απαιτήσεις κατά την προηγούμενη ημερομηνία αναφοράς, συμπεριλαμβανομένων και αυτών που έχουν απομειωθεί με την ίδια διάταξη (παρ. 19 ΛΠΠΕ) σε προηγούμενες περιόδους. Ο Συντελεστής Εισπραξιμότητας προσδιορίζεται από τον παρακάτω τύπο :

Συντελεστής Εισπραξιμότητας = εισπραχθείσες στην περίοδο αναφοράς απαιτήσεις που εκκρεμούσαν κατά την προηγούμενη ημερομηνία αναφοράς / συνολικά υφιστάμενες απαιτήσεις κατά την προηγούμενη ημερομηνία αναφοράς

3.2.2. Απομειώσεις απαιτήσεων της 31/12/2023

Κατά την ημερομηνία αναφοράς οι απαιτήσεις επιμετρήθηκαν στο χρηματοοικονομικά ανακτήσιμο ποσό τους. Ο υπολογισμός των απομειώσεων πραγματοποιήθηκε με τη χρήση του Μέσου Όρου των συντελεστών εισπραξιμότητας για τις περιόδους 2019-2023. Οι σχετικοί συντελεστές παρουσιάζονται στον κατωτέρω πίνακα :

Κατηγορία απαιτήσης	2019	2020	2021	2022	2023	Μέσος Όρος 2019-2023
Φόροι επί αγαθών & υπηρεσιών	7,99%	7,32%	7,20%	6,90%	6,49%	7,18%
Τακτικοί Φόροι ακίνητης περιουσίας	29,35%	23,55%	26,78%	29,68%	21,17%	26,11%
Λοιποί Φόροι Παραγωγής	9,27%	7,95%	10,06%	9,75%	9,82%	9,37%
Φόρος Εισοδήματος	11,32%	9,81%	12,76%	12,67%	12,75%	11,86%
Φόροι Κεφαλαίου	20,45%	18,00%	18,69%	18,82%	18,00%	18,79%
Λοιποί τρέχοντες φόροι	8,97%	7,16%	6,78%	6,56%	5,84%	7,06%
Κοινωνικές Εισφορές	0,00%	0,00%	9,12%	0,00%	0,20%	1,86%
Μεταβιβάσεις	0,15%	0,11%	0,21%	0,22%	1,18%	0,37%
Πωλήσεις αγαθών & υπηρεσιών	1,49%	0,74%	0,69%	0,73%	1,16%	0,96%
Τόκοι	0,37%	0,24%	0,17%	0,18%	1,22%	0,43%
Πρόστιμα ποινές και καταλογισμοί	0,44%	0,31%	0,23%	0,25%	0,26%	0,30%
Λοιπές περιπτώσεις	3,84%	3,73%	6,68%	0,97%	14,18%	5,88%

Οι απαιτήσεις κατά την 31/12/2023 ανέρχονται σε 117,7 δισ. € έναντι 122,4 δισ. € κατά την 31/12/2022, σημειώνοντας μείωση των απαιτήσεων κατά 4,7 δισ.€ και διαμορφώνονται κατά κατηγορία απαιτήσεων όπως φαίνεται στον επόμενο πίνακα. Επιπλέον, παρατίθενται και οι απομειώσεις των αντίστοιχων απαιτήσεων ύψους 113,2 δισ € έναντι 118,2 δισ. € του ποσού των απαιτήσεων της 31/12/2022.

Στον ακόλουθο πίνακα εμφανίζονται οι απαιτήσεις στην δεύτερη στήλη, ο μέσος όρος του Συντελεστή Εισπραξιμότητας για κάθε κατηγορία στην τρίτη στήλη, το Εισπράξιμο ποσό στην τέταρτη στήλη και οι αντίστοιχες απομειώσεις στην πέμπτη στήλη.

Απομειώσεις απαιτήσεων της 31/12/2023				
Περιγραφή	Απαιτήσεις 31/12/2023	Συντελεστής Εισπραξιμότητας 2019 - 2023	Εισπράξιμο ποσό	Ποσά απομείωσης Απαιτήσεων έως 31/12/2023
Φόροι επί αγαθών & υπηρεσιών	19.166.315.940,31	7,18%	1.375.918.264,08	17.790.397.676,23
Τακτικοί Φόροι ακίνητης περιουσίας	2.560.334.508,82	26,11%	668.438.771,92	1.891.895.736,90
Λοιποί Φόροι Παραγωγής	1.512.597.922,27	9,37%	141.735.100,14	1.370.862.822,13
Φόρος Εισοδήματος	15.732.336.772,24	11,86%	1.865.920.793,44	13.866.415.978,80
Φόροι Κεφαλαίου	427.917.778,25	18,79%	80.409.982,96	347.507.795,29
Λοιποί τρέχοντες φόροι	300.513.957,35	7,06%	21.216.402,15	279.297.555,20
Κοινωνικές Εισφορές	6.595.672,10	1,86%	122.935,56	6.472.736,54
Μεταβιβάσεις	3.237.910.975,37	0,37%	12.057.734,58	3.225.853.240,79
Πωλήσεις αγαθών & υπηρεσιών	672.978.734,13	0,96%	6.467.505,37	666.511.228,76
Τόκοι	40.330.636,52	0,43%	175.342,46	40.155.294,06
Πρόστιμα ποινές και καταλογισμοί	71.895.025.947,45	0,30%	215.268.622,09	71.679.757.325,36
Λοιπές περιπτώσεις	2.196.659.801,14	5,88%	129.184.820,35	2.067.474.980,79
Σύνολο	117.749.518.645,95		4.516.916.275,09	113.232.602.370,86

3.2.3. Λοιπές απαιτήσεις

Οι λοιπές απαιτήσεις περιλαμβάνουν κυρίως δοσοληπτικούς λογαριασμούς διαχειριστών και θεωρούνται στο σύνολό τους χρηματοοικονομικά ανακτήσιμες. Επιπλέον στις λοιπές απαιτήσεις αναγνωρίστηκαν και οι ακόλουθες απαιτήσεις:

- **Ταμείο Εγγυοδοσίας Επιχειρήσεων COVID_19**

Για τη λειτουργία του Ταμείου Εγγυοδοσίας Επιχειρήσεων COVID-19, χρηματοδοτήθηκε η Ελληνική Αναπτυξιακή Τράπεζα Α.Ε. (HDB) μέχρι την ημερομηνία αναφοράς με ποσό ύψους 2 δισ. €, για την παροχή εγγυήσεων προς το Τραπεζικό Σύστημα, με σκοπό τη δημιουργία μόχλευσης για την παροχή δανείων προς τις μικρομεσαίες επιχειρήσεις που επλήγησαν από την πανδημία covid-19. Η σχετική δαπάνη εμφανίζεται σε λογαριασμό μεταβιβάσεων στον Απολογισμό της ΚΔ και ειδικότερα υπό τον ΑΛΕ 2310988899, καθόσον σε αυτό τον ΑΛΕ εγγράφηκαν οι σχετικές πιστώσεις στον Κρατικό Προϋπολογισμό και εκδόθηκαν τα αντίστοιχα χρηματικά εντάλματα πληρωμής. Σύμφωνα όμως με τα οριζόμενα στο π.δ.54/2018 και τη ΛΠΠΕ, η εν λόγω μεταβίβαση συνιστά χρηματοοικονομικό περιουσιακό στοιχείο και για το λόγο αυτό αναγνωρίστηκε ως απαίτηση από μεταβιβάσεις. Υπολογίστηκαν αναμενόμενες ζημίες πιστώσεων (expected credit losses) ποσού 35.55 εκ. €.

- **Ταμείο Αλληλεγγύης ν.4662/20**

Για τη λειτουργία του Ταμείου Αλληλεγγύης που συστάθηκε με τις διατάξεις του άρθρ. 196 του ν.4662/2020 (Α'27) υπό τη διαχείριση του Υπουργείου Μετανάστευσης και Ασύλου, χρηματοδοτήθηκε από τον ΚΠ ο ομώνυμος λογαριασμός που τηρείται στο Ταμείο Παρακαταθηκών και Δανείων (ΤΠ&Δ).

Μέχρι την περίοδο αναφοράς, ποσό ύψους 82,83 εκ. ευρώ, εμφανίζεται ως έξοδο στον Απολογισμό και αποτυπώνεται αναλυτικά στους ΑΛΕ που εκδόθηκαν τα σχετικά χρηματικά εντάλματα πληρωμής. Ποσά ύψους 46,46 εκ. ευρώ διατέθηκαν από τον εν λόγω λογαριασμό για τη χρηματοδότηση έργων υποδομών δήμων, οι οποίοι σύμφωνα με την αριθ. 3999/30-4-2020 ΚΥΑ (Β'1811) υποχρεούνται να διασφαλίζουν τη λειτουργία και συντήρησή τους, τουλάχιστον για πέντε (5) έτη. Εάν κάποιος Δήμος δεν τηρήσει την υποχρέωση αυτή, δεν έχει κάνει σύννομη χρήση της χρηματοδότησης και απαιτείται επιστροφή του ποσού που αναλογεί. Το υπόλοιπο του εν λόγω λογαριασμού στις 31/12/2023 ανήλθε σε 38,41 εκ. ευρώ.

Κατόπιν αυτών και σύμφωνα με τα οριζόμενα στο π.δ.54/2018 και τη ΛΠΠΕ, το ποσό που διατέθηκε από τον προαναφερόμενο λογαριασμό, αναγνωρίστηκε ως απαίτηση από μεταβιβάσεις, ενώ το υπόλοιπο αυτού παρακολουθείται στους λογαριασμούς διαθεσίμων της ΚΔ ως χρηματοοικονομικό περιουσιακό της στοιχείο.

Λοιπές Απαιτήσεις			
Κατηγορία	2023	2022	Μεταβολή
Ταμείο Εγγυοδοσίας Επιχειρήσεων COVID-19	1.879.437.312,00	2.000.000.000,00	-120.562.688,00
Ταμείο Αλληλεγγύης ν.4662/20	37.557.277,35	25.405.462,32	12.151.815,03
Ενδιάμεσοι - Δοσοληπτικοί Λογαριασμοί Διαχειριστών	3.311.651.237,58	2.857.113.086,86	454.538.150,72
Διάφορες Απαιτήσεις	351.190.669,58	503.294.476,26	-152.103.806,68
Σύνολο	5.579.836.496,51	5.385.813.025,44	194.023.471,07

Σημείωση 4: Αποθέματα

Σύμφωνα με την παρ.32 της ΛΠΠΕ, τα αποθέματα που αποκτώνται κατά τη διάρκεια της μεταβατικής περιόδου αλλά πριν να καταστεί εφικτή η τήρηση των απαραίτητων, για την αναγνώριση και επιμέτρησή τους, λογιστικών αρχείων, αναγνωρίζονται ως έξοδα στην Κατάσταση Χρηματοοικονομικής Επίδοσης. Κατά συνέπεια, δεν παρουσιάζονται αποθέματα στην Κατάσταση Χρηματοοικονομικής Θέσης. Η τήρηση των ανωτέρω λογιστικών αρχείων προϋποθέτει αφενός την αναβάθμιση του πληροφοριακού συστήματος, η οποία είναι σε εξέλιξη και αφετέρου την αναδιοργάνωση των διαδικασιών χρηματοοικονομικής διαχείρισης και των λογιστικών πρακτικών των υπηρεσιών της ΚΔ, καθώς και των αρμοδιοτήτων τους.

Σημείωση 5: Προκαταβολές

Οι Προκαταβολές επιμετρώνται στο ανακτήσιμο ποσό τους. Ειδικότερα, ο λογαριασμός Προκαταβολές περιλαμβάνει τις “Προκαταβολές προσωπικού” όπου αναγνωρίζεται η μισθοδοσία του προσωπικού και οι καταβαλλόμενες από την ΚΔ συντάξεις, που σύμφωνα με τις ισχύουσες διατάξεις προκαταβάλλονται. Τον επόμενο μήνα κατά τον οποίο οι μισθοί και οι συντάξεις καθίστανται δουλευμένοι, οι “προκαταβολές προσωπικού” μεταφέρονται στα έξοδα.

Επίσης περιλαμβάνονται οι “Προκαταβολές σε δημόσιους διαχειριστές” στις οποίες αναγνωρίζονται ποσά που έχουν τεθεί στη διάθεση δημοσίων υπηρεσιών, υπό την ευθύνη υπολόγων διαχειριστών (μέσω παγίων προκαταβολών ή μέσω Χρηματικών Ενταλμάτων Προπληρωμής), και δεν αναγνωρίστηκαν στα Ταμειακά Διαθέσιμα για τους λόγους που αναφέρονται στη Σημείωση 2.

Κατά την ημερομηνία αναφοράς, το υπόλοιπο των προκαταβολών ανέρχεται σε 2,36 δις ευρώ έναντι 2,92 δις ευρώ κατά την προηγούμενη περίοδο αναφοράς, σημειώνοντας μείωση κατά 0,56 δις ευρώ.

Αναλυτικά, τα στοιχεία παρουσιάζονται στον κάτωθι πίνακα:

Προκαταβολές			
Κατηγορία	2023	2022	Μεταβολή
Προκαταβολές παροχών σε εργαζόμενους	446.771.819,93	410.406.835,62	36.364.984,31
Προκαταβολές σε δημόσιους διαχειριστές	1.862.856.172,18	2.455.298.163,52	-592.441.991,34
Λοιπές προκαταβολές	54.362.395,52	54.399.043,95	-36.648,43
Σύνολο	2.363.990.387,63	2.920.104.043,09	(556.113.655,46)

Σημείωση 6: Επενδύσεις σε ελεγχόμενες οντότητες, συγγενείς και κοινοπραξίες

Ελεγχόμενες είναι οι οντότητες στις οποίες η ΚΔ ασκεί έλεγχο. Η ΚΔ ελέγχει μια οντότητα όταν είναι εκτεθειμένη ή/και έχει δικαιώματα σε κυμαινόμενες ωφέλειες στο πλαίσιο της συμμετοχής της στην οντότητα και έχει τη δυνατότητα να επηρεάσει τη φύση ή το ποσό αυτών των ωφελειών μέσω της εξουσίας της επί της οντότητας. Ο έλεγχος τεκμαίρεται κατ' αρχάς όταν υπάρχει άμεση ή έμμεση συμμετοχή άνω του 50%, εφόσον δεν υπάρχουν στοιχεία που να υποδεικνύουν το αντίθετο, δηλαδή απουσία ελέγχου. Η ύπαρξη ελέγχου μπορεί να τεκμηριωθεί ανεξαρτήτως ποσοστού.

Συγγενείς είναι οι οντότητες στις οποίες η ΚΔ έχει ουσιώδη επιρροή, αλλά δεν ασκεί έλεγχο επί της λειτουργίας τους, δηλαδή όταν υπάρχει δυνατότητα συμμετοχής της στις αποφάσεις της οικονομικής και επιχειρησιακής πολιτικής της οντότητας, χωρίς όμως να πρόκειται για έλεγχο ή από κοινού έλεγχο των εν λόγω πολιτικών. Η ουσιώδης επιρροή τεκμαίρεται κατ' αρχάς, εφόσον υπάρχει άμεση ή έμμεση συμμετοχή άνω του 20% και έως 50%, των δικαιωμάτων ψήφου, εκτός εάν αποδεικνύεται καθαρά ότι δεν υφίσταται αυτή η περίπτωση. Ουσιώδης επιρροή μπορεί να υπάρχει και με ποσοστό συμμετοχής μεγαλύτερο από 50% ή μικρότερο από 20% των δικαιωμάτων ψήφου, εάν αποδεικνύεται καθαρά ότι η ΚΔ ασκεί ουσιώδη επιρροή (και η κυριότητα σε δικαιώματα ψήφου δε συνιστά έλεγχο στην περίπτωση της κατοχής άνω του 50%).

Κοινοπραξία είναι μια από κοινού συμφωνία όπου τα μέρη που έχουν κοινό έλεγχο στη συμφωνία έχουν δικαιώματα επί των καθαρών περιουσιακών στοιχείων της συμφωνίας. Κοινός έλεγχος είναι ο συμβατικά συμφωνημένος επιμερισμός του ελέγχου επί μιας συμφωνίας, ο οποίος υφίσταται μόνο όταν οι αποφάσεις που σχετίζονται με τη δραστηριότητα απαιτούν την ομόφωνη συγκατάθεση των μερών που μοιράζονται τον έλεγχο.

Οι επενδύσεις σε ελεγχόμενες οντότητες, συγγενείς και κοινοπραξίες αναγνωρίζονται αρχικά στην εύλογη αξία τους προσαυξημένη με τα κόστη συναλλαγής (παρ. 15 της ΛΠΠΕ). Επιμετρώνται μεταγενέστερα στο κόστος κτήσης μείον ζημίες απομείωσης. Κατά την ημερομηνία αναφοράς το ύψος των επενδύσεων σε ελεγχόμενες και συγγενείς οντότητες ανέρχεται σε 22,62 δις ευρώ έναντι 22,31 δις ευρώ του προηγούμενου έτους. Αναλυτικά :

Επενδύσεις σε ελεγχόμενες οντότητες, συγγενείς και κοινοπραξίες	Αξία της 31/12/2023	Αξία της 31/12/2022	Μεταβολή 2022-2023
Μετοχές ελεγχόμενων οντοτήτων εισηγμένων στο Χρηματιστήριο Αθηνών	535.160.976,30	149.158.466,81	386.002.509,49
Μετοχές συγγενών εισηγμένων στο Χρηματιστήριο Αθηνών	724.402.198,40	824.192.160,76	-99.789.962,36
Σύνολο οντοτήτων εισηγμένων στο Χρηματιστήριο Αθηνών	1.259.563.174,70	973.350.627,57	286.212.547,13
Μη εισηγμένες μετοχές ελεγχόμενων οντοτήτων εσωτερικού	21.353.046.356,97	21.336.955.682,08	16.090.674,89
Μη εισηγμένες μετοχές συγγενών εσωτερικού	6.532.513,09	1.215.749,23	5.316.763,86
Σύνολο οντοτήτων μη εισηγμένων στο Χρηματιστήριο Αθηνών	21.359.578.870,06	21.338.171.431,31	21.407.438,75
Γενικό Σύνολο	22.619.142.044,76	22.311.522.058,88	307.619.985,88

Οι επενδύσεις σε ελεγχόμενες και συγγενείς οντότητες εισηγμένες στο Χρηματιστήριο αναλύονται ως εξής:

Επενδύσεις σε εταιρείες εισηγμένες στο Χρηματιστήριο 2023												
Ελεγχόμενες οντότητες												
Εταιρεία	Συνολικός αριθμός μετοχών 2018	Αριθμός μετοχών ΕΑ 2018	Ποσοτό συμμετοχής ΕΑ 2018	Καθαρή θέση της 31/12/2018	Αξία Συμμετοχής Κεφαλής Διάδοσης 31/12/2022	Προσθήκες & Αιχμές κατά το έτος 2023 (αριθμός μετοχών)	Αιχμές & Μείωσεις κατά το έτος 2023 (αριθμός μετοχών)	Ποσοτό συμμετοχής ΕΑ 2023	Προσθήκες & Αιχμές κατά το έτος 2023 (αριθμός μετοχών)	Αιχμές & Μείωσεις κατά το έτος 2023 (αριθμός μετοχών)	Αξία της 31/12/2023	
1	ΕΥΔΑΠ	106.901.000	12.019.739	11,33%	989.227.000,00	107.576.733,73	53.291.000,00	61,33%	324.292.906,09		431.869.239,82	
2	ΕΥΑΠΕ (ΕΥΑΘ)	36.301.000	8.717.999	24,02%	173.138.000,00	41.581.733,08	18.191.000,00	74,02%	61.710.003,40		103.291.736,48	
Σύνολο ελεγχόμενων οντοτήτων					1.49.158.466,81				386.002.509,49	0,00	535.160.976,30	
Απόσπασμα αξίας μετοχών κυριότητας της Ελληνικής Επιχείρησης Ταχυπομπών και Περιοχής (Ε.Ε.Τ.Π. Α.Ε.) στις ΕΥΔΑΠ και ΕΥΑΠΕ που μεταβιβάστηκαν στο ΕΑ : εύλογη αξία την 31/12/2023												
Συγγενείς												
Εταιρεία	Συνολικός αριθμός μετοχών 2018	Αριθμός μετοχών ΕΑ 2018	Ποσοτό συμμετοχής ΕΑ 2018	Καθαρή θέση της 31/12/2018	Αξία Συμμετοχής Κεφαλής Διάδοσης 31/12/2022	Προσθήκες & Αιχμές κατά το έτος 2023 (αριθμός μετοχών)	Αιχμές & Μείωσεις κατά το έτος 2023 (αριθμός μετοχών)	Ποσοτό συμμετοχής ΕΑ 2023	Προσθήκες & Αιχμές κατά το έτος 2023	Αιχμές & Μείωσεις κατά το έτος 2023	Αξία της 31/12/2023	
1	ΕΛΛΗΝΙΚΑ ΠΕΤΡΕΛΑΙΑ	305.635.185	108.430.304	35,48%	2.330.772.000,00	824.192.160,76	13.128.317,00	31,18%		-99.789.962,36	724.402.198,40	
Σύνολο Συγγενών					824.192.160,76				0,00	-99.789.962,36	724.402.198,40	
Σύνολο επιδόσεων της ΚΑ σε εταιρείες εισηγμένες στο χρηματιστήριο											1.259.563.174,70	

Η μεταβολή στην αξία των επενδύσεων σε ελεγχόμενες και συγγενείς οντότητες εισηγμένες στο Χρηματιστήριο κατά την ημερομηνία αναφοράς σε σύγκριση με τη προηγούμενη ημερομηνία αναφοράς προέρχεται από τα εξής:

Κατά το έτος 2023 ολοκληρώθηκε η διάθεση 13.128.317 υφιστάμενων κοινών μετοχών της HELLENiQ Energy Holdings S.A. («HELLENiQ») από το Ταμείο

Αξιοποίησης Ιδιωτικής Περιουσίας του Δημοσίου Α.Ε. («ΤΑΙΠΕΔ»). Συγκεκριμένα, το ΤΑΙΠΕΔ και η Paneuropean Oil and Industrial Holdings S.A. («ΡΟΙΗ») (που είναι οι δύο βασικοί μέτοχοι της Εταιρείας), συμφώνησαν από κοινού να πωλήσουν 33.619.870 υφιστάμενες κοινές μετοχές της HELLENiQ Energy Holdings S.A., που αντιστοιχούν στο 11,00% του υφιστάμενου κοινού μετοχικού κεφαλαίου της HELLENiQ στην τιμή των 7,00 ευρώ ανά Μετοχή, μέσω διαδικασίας κατάρτισης επιταχυνόμενου βιβλίου προσφορών, μέσω ιδιωτικής τοποθέτησης.

Μετά την ολοκλήρωση της Συναλλαγής, το Ελληνικό Δημόσιο, έμμεσα, μέσω της συμμετοχής του στην «Ελληνική Εταιρεία Συμμετοχών και Περιουσίας Α.Ε.» («ΕΕΣΥΠ») και μέσω της συμμετοχής της ΕΕΣΥΠ στο «ΤΑΙΠΕΔ», από την 08.12.2023 κατέχει 95.301.987 δικαιώματα ψήφου που αντιστοιχούν σε ισάριθμες κοινές, ονομαστικές, μετά ψήφου, μετοχές και αντιστοιχούν σε ποσοστό 31,18% επί του συνόλου των δικαιωμάτων ψήφου της Εταιρείας, έναντι ποσοστού 35,48% που κατείχε πριν την 8.12.2023. Σημειώνουμε ότι, το Ελληνικό Δημόσιο κατέχει το 100% του μετοχικού κεφαλαίου της ΕΕΣΥΠ, η οποία, με τη σειρά της, κατέχει το 100% του μετοχικού κεφαλαίου του ΤΑΙΠΕΔ.

Στις 26/7/2023 ψηφίσθηκε ο νόμος 5045/2023 ο οποίος δυνάμει του άρθρου 64 προέβλεπε την **μεταβίβαση του συνόλου των μετοχών κυριότητας της Ελληνικής Εταιρείας Συμμετοχών και Περιουσίας (ΕΕΣΥΠ) στις εταιρείες ΕΥΔΑΠ και ΕΥΑΘ** (και στις δύο το Υπερταμείο κατείχε το 50%+ μία μετοχή) **στο Ελληνικό Δημόσιο**. Μετά τη μεταβίβαση, τα δικαιώματα του Ελληνικού Δημοσίου ως μετόχου στην ΕΥΔΑΠ και ΕΥΑΘ ασκούνται από κοινού από τους Υπουργούς Εθνικής Οικονομίας και Οικονομικών και Περιβάλλοντος και Ενέργειας. Η σχετική εξωχρηματιστηριακή μεταβίβαση μετοχών προς το Ελληνικό Δημόσιο **ολοκληρώθηκε στις 03.08.2023** και η ΕΕΣΥΠ έπαυσε πλέον να έχει οποιαδήποτε απευθείας συμμετοχή στην ΕΥΔΑΠ Α.Ε. και την ΕΥΑΘ Α.Ε.

Η αποτίμηση της αξίας των μετοχών της ΕΥΔΑΠ Α.Ε. και της ΕΥΑΘ Α.Ε., κυριότητας της Ελληνικής Εταιρείας Συμμετοχών και Περιουσίας (ΕΕΣΥΠ. Α.Ε.) που μεταβιβάστηκαν στο ΕΔ, έγινε στην εύλογη αξία τους την 31^η.12.2023.

Εκτός από τα ποσοστά άμεσης συμμετοχής της στις ΕΥΔΑΠ, ΕΥΑΘ και τον Διεθνή Αερολιμένα Αθηνών (ΔΑΑ), η Κεντρική Διοίκηση (ΚΔ) έχει και έμμεση συμμετοχή στον Διεθνή Αερολιμένα Αθηνών (ΔΑΑ) και στη ΔΕΗ, μέσω της επίσης ελεγχόμενης

από την ΚΔ, Ελληνικής Εταιρείας Συμμετοχών και Περιουσίας Α.Ε. (ΕΕΣΥΠ). Επειδή τα ποσοστά άμεσης και έμμεσης συμμετοχής της ΚΔ, στην εταιρεία ΔΑΑ όπως εμφανίζονται στον παρακάτω πίνακα, αθροιζόμενα υπερβαίνουν το 50%, ελλείπει στοιχείων που να υποδεικνύουν τη μη ύπαρξη ελέγχου, τεκμηριώνεται ότι η ΚΔ έχει έλεγχο επί αυτής. Επιπρόσθετα, η ΚΔ ασκεί ουσιώδη επιρροή στη ΔΕΗ. Σημειώνεται ότι η ΚΔ αναγνώρισε στον Ισολογισμό έναρξης (1/1/2019) τη συνολική καθαρή θέση του ομίλου της ΕΕΣΥΠ κατά την 31/12/2018 που αναλογεί στους ιδιοκτήτες της (καθώς η ΚΔ είναι κατά ποσοστό 100% ιδιοκτήτης της ΕΕΣΥΠ), ως τεκμαρτό κόστος (βλ. πίνακα 1 στο παράρτημα).

	Άμεση συμμετοχή	Έμμεση συμμετοχή	Συνολική συμμετοχή
ΔΙΠΙ*	0,00%	34,12%	34,12%
ΕΥΔΑΠ	61,33%	0,00%	61,33%
ΕΥΛΘ	74,02%	0,00%	74,02%
ΔΑΑ**	30,00%	25,00%	55,00%
<p>* Μέχρι την 2.3.22 ολοκληρώθηκε, κατόπιν εξωχρηματοσηρακής συναλλαγής, η αυτοδίκαιη, χωρίς αντάλλαγμα μεταβίβαση του συνόλου των μετοχών επί της ΔΕΗ κυριότητας ΤΑΙΠΕΔ (που αντιστοιχεί σε 39.440.000 κοινές μετοχές) από το ΤΑΙΠΕΔ στο Υπερταμείο</p> <p>**Βάση της από 02.11.2023 Έκτακτης ΙΣ του ΔΑΑ, αποφασίστηκε η ονομαστική αξία εκάστης μετοχής να μειωθεί από 10€ σε 1€ με ταυτόχρονη αύξηση του συνολικού αριθμού μετοχών από 30.000.000 μετοχές σε 300.000.000. Σημειώνουμε ότι τον Φεβρουαρίου 2024 ο ΔΑΑ προχώρησε στην εισαγωγή των κοινών μετοχών του στην Κύρια Αγορά της Ρυθμιζόμενης Αγοράς Αξιών του Χρηματιστηρίου Αθηνών («ΧΑ»).</p>			

Στις Χρηματοοικονομικές Καταστάσεις της ΚΔ αναγνωρίζονται οι μετοχές που διαχειρίζεται το Ταμείο Αξιοποίησης Ιδιωτικής Περιουσίας του Δημοσίου Α.Ε. (ΤΑΙΠΕΔ) για λογαριασμό της (agent). Το ΤΑΙΠΕΔ είναι υποχρεωμένο να αποδίδει στην ΚΔ το οικονομικό όφελος από τα μερίσματα και το προϊόν πώλησης των μετοχών αυτών.

Σημειώνεται ότι, το Διοικητικό Συμβούλιο του «ΤΑΙΠΕΔ», στην από 21 Δεκεμβρίου 2023 συνεδρίασή του, ενέκρινε, την προσφορά της κατά 30% συμμετοχής του στο μετοχικό κεφάλαιο της εταιρείας «Διεθνής Αερολιμένας Αθηνών Α.Ε.», που αντιστοιχεί σε 90.000.000 υφιστάμενες κοινές, ονομαστικές, με δικαίωμα ψήφου μετοχές, ονομαστικής αξίας εκάστης €1,00, στο πλαίσιο εισαγωγής του συνόλου των 300.000.000 κοινών μετοχών εκδόσεως της Εταιρείας προς διαπραγμάτευση στη Ρυθμιζόμενη Αγορά (Κύρια Αγορά) του Χρηματιστηρίου Αθηνών («ΧΑ»).

Η αξία των επενδύσεων ύψους 21,36 δις ευρώ κατά την ημερομηνία αναφοράς σε

ελεγχόμενες οντότητες και συγγενείς, μη εισηγμένες, όπως διαμορφώθηκε μετά τις προσθήκες-αυξήσεις και διαγραφές-μειώσεις που πραγματοποιήθηκαν εντός της περιόδου αναφοράς, παρουσιάζεται συνοπτικά στον παρακάτω πίνακα και αναλυτικά στο παράρτημα (βλ. πίνακα 1 παραρτήματος):

	Ελεγχόμενες οντότητες μη εισηγμένες	Συγγενείς μη εισηγμένες	Σύνολο
Αξία της 31/12/2022	21.336.955.682,08	1.215.749,23	21.338.171.431,31
Προσθήκες & Αυξήσεις κατά το έτος 2023	33.625.213,23	5.779.582,05	39.404.795,28
Διαγραφές & Μειώσεις κατά το έτος 2023	-17.534.538,34	-462.818,19	-17.997.356,53
Αξία της 31/12/2023	21.353.046.356,97	6.532.513,09	21.359.578.870,06

Κατά το έτος 2023, σημειώθηκαν οι ακόλουθες μεταβολές:

Επενδύσεις σε ελεγχόμενες οντότητες μη εισηγμένες που πραγματοποιήθηκαν μεταβολές	Ποσοστό Ε.Δ. επί του Μ.Κ. 31/12/2023	Αξία της 31/12/2022	Προσθήκες & Αυξήσεις κατά το έτος 2023	Διαγραφές & Μειώσεις κατά το έτος 2023	Αξία της 31/12/2023
Εθνικό Μητρώο Νεοεισών Επιχειρήσεων Α.Ε. (ELEVATE GREECE A.E.)*	100,00%	0,00	200.000,00		200.000,00
Ελληνικά Αμυντικά Συστήματα (ΕΑΣ) ΑΒΕΕ	99,94%	112.134.457,50	29.849.361,23		141.983.818,73
Ελληνική Αεροπορική Βιομηχανία (ΕΑΒ) ΑΕ	99,80%	81.551.384,95	3.575.852,00		85.127.236,95
Εταιρεία Αξιοποίησης Εκκλησιαστικής Ακίνητης Περιουσίας Α.Ε. (Ε.Α.Ε.Α.Π.) (υπό εκκαθάριση)	50,00%	72.541,01		-15.003,37	57.537,64
Όργανισμός Αμείνων Βόλου	100,00%	15.805.215,37		-2.156,82	15.803.058,55
Όργανισμός Αμείνων Ηρωμενίσσας**	33,00%	17.513.885,00	5.779.582,05	-17.513.885,00	5.779.582,05
Όργανισμός Αμείνων Ηρακλείου	100,00%	17.765.205,00		-3.493,15	17.761.711,85
Α.Ε. Εκμεταλλεύσεως Ακινήτων***	18,79%	462.818,19		-462.818,19	0,00
		245.305.507,02	39.404.795,28	-17.997.356,53	266.712.945,77

*Με το άρθρο 18 του ν. 4914/2022 συστάθηκε η ανώνυμη εταιρεία με την επωνυμία «Εθνικό Μητρώο Νεοεισών Επιχειρήσεων Α.Ε.» και τον διακριτικό τίτλο «ElevateGreece Α.Ε.» η «ElevateGreeceS.A.» το μετοχικό κεφάλαιο της εταιρείας ορίζεται σε 200(000) ευρώ, διαιρείται σε δύο ομάδες (2(000) μετοχές αναμισθίας αξίας εκατό (100) ευρώ η καθεμία και κλιμάκωση ολόκληρο από το Ελληνικό Δημόσιο. Σημύωση: Το Μετοχικό Κεφάλαιο της Εταιρείας αυξήθηκε περαιτέρω με την από 16/03/2024 απόφαση της Γενικής ΙΣ της Εταιρείας κατά το ποσό των 500(000)€ με κατάβολη μετρητών και έκδοση 500(0) νέων αναμισθιακών μετρητών, αναμισθιακής αξίας εκατό (100) ευρώ η καθεμία και κλιμάκωση ολόκληρο από το Ελληνικό Δημόσιο.

**Γένες του έτους 2023 υπεγράφη η σύμβαση για την πώληση πλειοψηφικού ποσοστού 67% του μετοχικού κεφαλαίου του Οργανισμού Αμείνων Ηρωμενίσσας Α.Ε. (ΟΑΗΠ Α.Ε.) μεταξύ του ΤΑΙΠΕΔ και της κλιμακωφίας που αποτελείται από τις εταιρείες GRIMALDI EUROMED S.p.A - MINDIKES ΓΡΑΜΜΕΣ Α.Ν.Ε. - ΕΠΙΝΑΥΙΚΗ ΚΑΤΑΣΚΕΥΑΣΤΙΚΗ ΙΣΤΟΡΙΚΗ ΚΑΙ ΒΙΟΜΗΧΑΝΙΚΗ Α.Ε.. Το Ελληνικό Δημόσιο κατέχει μετοχές μέσα του ΤΑΙΠΕΔ στον Οργανισμό Αμείνων με ποσοστό 33% και ως εκ τούτου η Εταιρεία μεταφέρθηκε από την κατηγορία επενδύσεων σε ελεγχόμενες οντότητες στην κατηγορία συγγενείς.

*** Μετοχές της εταιρείας στις Λούδες επενδύσεις σε μη εισηγμένες λόγω μείωσης του ποσοστού του ΕΔ επί του Μ.Κ. της εταιρείας από 39% σε 18,79%

Η αύξηση στην αξία των επενδύσεων σε ελεγχόμενες οντότητες μη εισηγμένες στο Χρηματιστήριο κατά την ημερομηνία αναφοράς σε σύγκριση με τη προηγούμενη ημερομηνία αναφοράς προέρχεται κατά κύριο λόγο από την καταβολή ποσού ύψους 29,85 εκατ. ευρώ από το Ελληνικό Δημόσιο για την κάλυψη της αύξησης του μετοχικού κεφαλαίου της εταιρείας Ελληνικά Αμυντικά Συστήματα.

Επιπρόσθετα, το Μάρτιο του 2023, υπεγράφη η σύμβαση αγοραπωλησίας μετοχών για την απόκτηση πλειοψηφικής συμμετοχής 67% στο μετοχικό κεφάλαιο του

Οργανισμού Λιμένος Ηγουμενίτσας (ΟΛΗΓ Α.Ε.) έναντι συνολικού τιμήματος 84,17 εκατ. ευρώ, μεταξύ του ΤΑΙΠΕΔ και της κοινοπραξίας που αποτελείται από τις εταιρείες GRIMALDI EUROMED S.p.A. - ΜΙΝΩΙΚΕΣ ΓΡΑΜΜΕΣ Α.Ν.Ε. - ΕΠΕΝΔΥΤΙΚΗ ΚΑΤΑΣΚΕΥΑΣΤΙΚΗ ΕΜΠΟΡΙΚΗ ΚΑΙ ΒΙΟΜΗΧΑΝΙΚΗ Α.Ε..

Η σύμβαση αγοραπωλησίας μετοχών υπογράφηκε μετά την έγκριση της διαγωνιστικής διαδικασίας από το Ελεγκτικό Συνεδρίο, ενώ με το ν.5048/2023 (Α' 149/8.9.2023) κυρώθηκε η σύμβαση παραχώρησης μεταξύ του Ελληνικού Δημοσίου και της ΟΛΗΓ Α.Ε. από τη Βουλή.

Η κυριότητα όλων των υποδομών του λιμανιού της Ηγουμενίτσας παραμένει στο Δημόσιο, καθώς η πώληση αφορά μόνο στις μετοχές του οργανισμού διαχείρισης, στον οποίο το κράτος παραμένει στρατηγικός εταίρος του ιδιώτη επενδυτή, **διατηρώντας μέσω του ΤΑΙΠΕΔ συμμετοχή της τάξης του 33%.**

Με την από 16/06/2022 απόφαση της Γενικής Συνελεύσεως των μετόχων της εταιρείας «**Α.Ε. Εκμεταλλεύσεως Ακινήτων**» λήφθηκε απόφαση σχετικά με τη μείωση του μετοχικού κεφαλαίου της εταιρείας, με σκοπό τον συμψηφισμό ζημιών των προηγούμενων χρήσεων και παράλληλη διαγραφή ζημιών της εταιρείας ύψους 383.044,76€. Η μείωση του μετοχικού κεφαλαίου της εταιρείας επήλθε με μείωση της ονομαστικής αξίας της κάθε μετοχής κατά 2,93€ εκάστης (από 8,62€ σε 5,69€ εκάστη). Μετά την ως άνω ονομαστική μείωση του εταιρικού κεφαλαίου, οι μέτοχοι της εταιρείας εξακολουθούν να διατηρούν τον ίδιο αριθμό μετοχών και τα αυτά ποσοστά του εταιρικού κεφαλαίου.

Με την από 6/4/2023 απόφαση του Δ.Σ. της Εταιρείας αυξήθηκε κατά 800.002,62€ το μετοχικό κεφάλαιό της με την έκδοση νέων μετοχών στην καθορισμένη, από την 91η Τακτική Γ.Σ. της 16^{ης}/6/2022, ονομαστική αξία των 5,69€ εκάστη. Έτσι σήμερα το κεφάλαιο της εταιρείας ανέρχεται σε 1.543.867,70€, είναι δε διαιρεμένο σε 271.330 μετοχές ονομαστικής αξίας 5,69€ η κάθε μια.

Το Ελληνικό Δημόσιο, κάτοχος του 39% των μετοχών της «**Α.Ε. Εκμεταλλεύσεως Ακινήτων**» δε συμμετείχε στην αύξηση του μετοχικού κεφαλαίου της εταιρείας και ως εκ τούτου το ποσοστό του στο μετοχικό κεφάλαιο της εταιρείας ανέρχεται πλέον σε 18,79%.

Σημειώνουμε ότι, σχετικά με την «**Εταιρεία Αξιοποίησης Εκκλησιαστικής Ακίνητης Περιουσίας Α.Ε.**» (υπό εκκαθάριση), βάσει των χρηματοοικονομικών

καταστάσεων της εταιρικής χρήσεως από 27.4.2023 έως 28.09.2023, οι οποίες αποτελούν αυτές της λήξης εκκαθάρισης, η καθαρή της θέση ανέχεται σε 115.273,37€. Με την από 30/11/2023 απόφαση της Έκτακτης Γενικής Συνελεύσεως των μετόχων της εταιρείας «Α.Ε. Εκμεταλλεύσεως Ακινήτων» λήφθηκε απόφαση σχετικά με την **έγκριση των χρηματοοικονομικών καταστάσεων Πέρατος Εκκαθάρισης της 28.09.2023 και εγκρίθηκε το προς διανομή στους μετόχους ποσό 115.273,28 €.**

Σημείωση 7: Λοιπά χρηματοοικονομικά στοιχεία

7.1. Αναγνώριση και επιμέτρηση λοιπών χρηματοοικονομικών στοιχείων

Τα λοιπά χρηματοοικονομικά στοιχεία, περιλαμβάνουν τις επενδύσεις της ΚΔ σε:

1. οντότητες που δεν ταξινομούνται στις ελεγχόμενες, συγγενείς ή κοινοπραξίες,
2. συμμετοχές σε Διεθνείς Οργανισμούς,
3. μακροπρόθεσμους τίτλους και δάνεια
4. λοιπούς συμμετοχικούς τίτλους (ΤτΕ, προνομιούχες μετοχές).

Τα χρηματοοικονομικά στοιχεία της κατηγορίας αυτής αναγνωρίζονται αρχικά στην εύλογη αξία τους. Εάν, η μεταγενέστερη επιμέτρηση γίνεται επίσης στην εύλογη αξία, σύμφωνα με την παρ. 17 της ΛΠΠΕ, τα κόστη συναλλαγής κατά την αρχική αναγνώριση βαρύνουν τα αποτελέσματα, ενώ αν αυτή γίνεται στο κόστος κτήσης μείον ζημίες απομείωσης, προσαυξάνουν την αξία αναγνώρισης. Όταν η εύλογη αξία τους κατά την 31.12.2018 μπορεί να επιμετρηθεί αξιόπιστα, επιμετρώνται στον ισολογισμό έναρξης στην εύλογη αξία. **Αν αυτή δεν μπορεί να επιμετρηθεί αξιόπιστα, τότε στον ισολογισμό έναρξης αναγνωρίζονται και επιμετρώνται στο τεκμαρτό κόστος.**

Οι επενδύσεις σε οντότητες που δεν είναι ελεγχόμενες ή συγγενείς ή κοινοπραξίες (περ. 1), επιμετρώνται μεταγενέστερα στην εύλογη αξία τους, και εφόσον αυτή δεν μπορεί να επιμετρηθεί αξιόπιστα, στο κόστος κτήσης μείον ζημίες απομείωσης Η ίδια επιμέτρηση εφαρμόζεται και στις συμμετοχές σε Διεθνείς Οργανισμούς (περ. 2).

Οι μακροπρόθεσμοι τίτλοι (ομόλογα) και τα δάνεια (περ. 3), έχουν επιμετρηθεί σύμφωνα με τη λογιστική πολιτική που εφαρμοζόταν κατά την 31/12/2018, δηλαδή στην ονομαστική τους αξία.

Η συμμετοχή της ΚΔ στο κεφάλαιο της ΤτΕ (περ. 4), επιμετράται όπως οι οντότητες που δεν είναι ελεγχόμενες ή συγγενείς ή κοινοπραξίες, δηλαδή στην εύλογη αξία, καθώς αυτή μπορεί να επιμετρηθεί αξιόπιστα (εισηγμένη στο Χρηματιστήριο).

Τα **Λοιπά Χρηματοοικονομικά Στοιχεία**, αναλύονται στον παρακάτω πίνακα:

Λοιπά Χρηματοοικονομικά Στοιχεία			
	2023	2022	Μεταβολή
Λοιπές επενδύσεις σε μη εισηγμένες	1.024.169,20	895.359,89	128.809,31
Λοιπές επενδύσεις σε εισηγμένες	121.122.908,70	116.706.467,10	4.416.441,60
Συμμετοχή σε Διεθνείς Οργανισμούς	5.890.415.187,12	5.890.732.796,16	-317.609,04
Λοιποί μακροπρόθεσμοι τίτλοι	1.059.957.651,00	1.059.700.000,00	257.651,00
Λοιπά μακροπρόθεσμα δάνεια	4.648.569,33	4.648.569,33	0,00
Μακροπρόθεσμα δάνεια προς επιχειρήσεις από διαχείριση πόρων Ταμείου Ανάκαμψης και	1.051.599.027,24	214.409.303,19	837.189.724,05
Λοιποί συμμετοχικοί τίτλοι (ΤτΕ)	26.167.798,00	29.715.974,00	-3.548.176,00
Επιστρεπτέα Προκαταβολή	0,00	1.806.445.554,77	-1.806.445.554,77
Γενικό Σύνολο	8.154.935.310,59	9.123.254.024,44	-968.318.713,85

Κατά το έτος 2023, η διαφορά εύλογης αξίας Λοιπών Επενδύσεων σε Εισηγμένες ανήλθε σε κέρδος ποσού 5,40 εκατ. ευρώ.

Τα μακροπρόθεσμα δάνεια προς επιχειρήσεις από τη διαχείριση πόρων του Ταμείου Ανάκαμψης και Ανθεκτικότητας ανήλθαν την 31^η.12.2023 στο ποσό των 1,05 δις ευρώ, αυξημένα κατά 0,84 δις ευρώ ή ποσοστό 390,46% έναντι του προηγούμενου έτους (2022).

Η δανειακή στήριξη στο πλαίσιο του Μηχανισμού Ανάκαμψης και Ανθεκτικότητας έχει σκοπό τη διευκόλυνση της παροχής οικονομικών κινήτρων στον ιδιωτικό τομέα και την προώθηση των ιδιωτικών επενδύσεων.

Επιστρεπτέα Προκαταβολή: Η Επιστρεπτέα Προκαταβολή είχε αρχικά αναγνωριστεί ως απαίτηση από μακροπρόθεσμα δάνεια. Η ΑΑΔΕ προχώρησε στη βεβαίωσή της κατά τα έτη 2022 και 2023. Εμφανίζεται πλέον στο λογαριασμό των απαιτήσεων και ως εκ τούτου έγινε αντιστροφή της απαίτησης που είχε αρχικά αναγνωριστεί στα μακροπρόθεσμα δάνεια με αντίστοιχη μείωση του εσόδου (βλ. σχετική σημείωση

18.5).

Λοιπά γεγονότα κατά την περίοδο αναφοράς:

(1) Η «**Αεροπορία Αιγαίου Ανώνυμη Αεροπορική Εταιρεία**» ανακοίνωσε στο χρηματιστήριο ότι σε συνέχεια λήψης της από 03.11.2023 δήλωσης πρόθεσης της Ελληνικής Δημοκρατίας για την άσκηση του συνόλου των δικαιωμάτων κτήσης μετοχών της Εταιρείας που ενσωματώνονται στους 10.369.217 τίτλους παραστατικούς δικαιωμάτων κτήσης κοινών μετοχών της Εταιρείας, σύμφωνα με το άρθρο 30 παρ. 3 του Ν. 4772/2021, τον όρο 1.3 των Τίτλων Κτήσης Μετοχών και την από 14/12/2023 απόφαση της Έκτακτης Γενικής Συνέλευσης των μετόχων της Εταιρείας, γνωστοποίησε στην Ελληνική Δημοκρατία την άσκηση του δικαιώματος προαίρεσης απόκτησης των Τίτλων Κτήσης Μετοχών. Το ποσό που θα κληθεί να καταβάλει η εταιρεία στο Ελληνικό Δημόσιο είναι 85.389.669,82 ευρώ, το οποίο ανταποκρίνεται στην αγοραία αξία 10.369.217 τίτλων παραστατικών δικαιωμάτων κτήσης (warrants) κοινών μετοχών της εταιρείας (κάθε τίτλος κτήσης αντιστοιχεί σε 8,23 ευρώ).

(2) Στις 15/02/2023 πωλήθηκε στην εταιρεία REDS A.E. ΑΝΑΠΤΥΞΗ ΑΚΙΝΗΤΩΝ ΚΑΙ ΥΠΗΡΕΣΙΩΝ (θυγατρική εταιρεία του Ομίλου ΕΛΛΑΚΤΩΡ), έναντι τιμήματος 42.237.679,20 ευρώ, το 100% των μετοχών της εταιρείας «**ΓΟΥΡΝΕΣ ΑΝΑΠΤΥΞΗ ΚΑΙ ΔΙΑΧΕΙΡΙΣΗ ΑΚΙΝΗΤΩΝ ΜΟΝΟΠΡΟΣΩΠΗ Α.Ε.**» – στην οποία είχε εισφερθεί το δικαίωμα πλήρους κυριότητας, νομής και κατοχής επί του ακινήτου στις Γούρνες Ηρακλείου Κρήτης. Το ακίνητο έχει συνολική έκταση 345.567,00 τ.μ. και αποτελεί τμήμα της πρώην Αμερικανικής Βάσης Γουρνών στην περιοχή Γούρνες του Δήμου Χερσονήσου της Περιφερειακής Ενότητας Ηρακλείου της Περιφέρειας Κρήτης. Η σύσταση της εταιρείας «**ΓΟΥΡΝΕΣ ΑΝΑΠΤΥΞΗ ΚΑΙ ΔΙΑΧΕΙΡΙΣΗ ΑΚΙΝΗΤΩΝ ΜΟΝΟΠΡΟΣΩΠΗ Α.Ε.**» με διακριτικό τίτλο «**ΓΟΥΡΝΕΣ ΜΟΝΟΠΡΟΣΩΠΗ Α.Ε.**» έγινε από το ΤΑΙΠΕΔ με την υπ. αριθ. 8095/06.12.2022 Συμβολαιογραφική Πράξη για τον σκοπό πώλησης του ακινήτου. Το μετοχικό κεφάλαιο της Εταιρείας ορίστηκε στο ποσό των 21.900.000 ευρώ και κατανέμεται σε 2.190.000 μετοχές που η καθεμία από αυτές έχει ονομαστική αξία 10,00 ευρώ. Το αρχικό μετοχικό κεφάλαιο της Εταιρείας καλύφθηκε και καταβλήθηκε πλήρως με εισφορά σε είδος από το ΤΑΙΠΕΔ του δικαιώματος

πλήρους κυριότητας του ανωτέρου γεωτεμαχίου συνολικής επιφάνειας 345.567,00 τμ.

Κατά το έτος 2023, εισπράχθηκε ως προκαταβολή έναντι του συνολικού τιμήματος της πώλησης της «ΓΟΥΡΝΕΣ ΑΝΑΠΤΥΞΗ ΚΑΙ ΔΙΑΧΕΙΡΙΣΗ ΑΚΙΝΗΤΩΝ ΜΟΝΟΠΡΟΣΩΠΗ Α.Ε.» το καθαρό ποσό των 19.900.540,20 ευρώ.

7.2. Λοιπές επενδύσεις σε μη εισηγμένες

Η αξία των λοιπών επενδύσεων σε μη εισηγμένες όπως διαμορφώθηκε μετά τις απομειώσεις, προσθήκες και διαγραφές, ανήλθε σε 1,02 εκατ. ευρώ κατά την περίοδο αναφοράς έναντι 0,89 εκατ. ευρώ της προηγούμενης περιόδου, σημειώνοντας αύξηση ύψους 0,13 εκατ. ευρώ. Σημειώνεται ότι κατά την περίοδο αναφοράς, η παρακολούθηση της εταιρείας «Α.Ε. Εκμεταλλεύσεως Ακινήτων» ενσωματώθηκε, στις «Λοιπές επενδύσεις σε μη εισηγμένες» λόγω μείωσης του ποσοστού του Ελληνικού Δημοσίου επί του μετοχικού κεφαλαίου της εταιρείας από 39% σε 18,79% (βλ. σημείωση 6 – μεταβολές κατά το έτος 2023).

Ακολουθεί αναλυτική παρουσίαση των στοιχείων :

A/A	Εταιρεία	Μεταβολή Κεφάλαιο 2018 (επίσης από συμμετοχές που αποκτήθηκαν μετά το 2018)	Μεταβολή Κεφάλαιο σε € (επίσης από Σ.Δ. (επίσης από συμμετοχές που αποκτήθηκαν μετά το 2018))	Ποσοστό Ε.Δ. επί του Μ.Κ. (επίσης από συμμετοχές που αποκτήθηκαν μετά το 2018)	Καθαρή θέση 2018	αξία ποσοστών συμμετοχής ΕΔ 2018	Αξία της 31/12/2022	Προσθήκες & Αμύψεις κατά το έτος 2023	Διαγραφές & Μεώσεις κατά το έτος 2023	Αξία της 31/12/2023
1	ΔΓΕΤ Ηρακλής	170.841.000,00	3.261,00	0,0010%	260.385.000,00	2.603,85	2.603,85			2.603,85
2	ΑΔ(ΛΟΙ)Ι ΣΑΡΑΚΑΝΗ ΑΕΘΜΕ (Πυρηνικός με έσοδα Γενική Αυτονομία του ΑΕΒΕ, Παραγωγή Ραπανά ΑΕΒΕ και ΙΑΙΩΝ ΑΒΕΕ)*	41.453.000,00	87.760,60	0,2100%	47.802.000,00	-184.384,20	0,00			0,00
3	Αποβάν Α.Ε.Α.Π.	74.000,00	560,03	0,76%	-940.000,00	-7.113,92	0,00			0,00
4	Ασις Πρόνοια ΑΓΑ (μετά εκκαθάρισης)	51.356.564,00	4.375,00	0,01%	648.818.040,58	64.881,80	0,00			0,00
5	ΑΤΕ Στραγγι(Κ)ραφάρης (μετά εκκαθάρισης)	4.049.895,50	780.657,76	6,93%	2.649.496,00	183.610,07	183.610,07			183.610,07
6	Βασιλικό Παρο Εργαζών (ΒΙΟΠΑΡΕ) ΑΕ	175.800,00	3.536,00	2,00%	202.041,47	4.040,83	0,00			0,00
7	Βασιλικό Παρο Ολοκληρωτικής (ΒΙΟΠΑΟΕ) ΑΕ	633.423,41	70.056,63	11,06%	598.517,01	65.978,78	65.974,78			65.974,78
8	Διαμεριστής (Εθνικό Σύστημα Συνόρων Αεροδρ. ΑΕ (ΔΕΙΦΑ ΑΕ) ΔΕΙΦΑ Α Ε						0,00			0,00
9	Εμπορική Επιχείρηση Λιγής Ιωαννίνων Α.Ε	247.104,00	24.710,40	10,83%	55.656,00	6.027,54	0,00			0,00
10	ΕΠΙΧΕΙΡΗΣΗ ΑΝΩΝΥΜΗΣ ΕΤΑΙΡΕΙΑΣ ΒΙΟΜΗΧΑΝΙΚΗΣ ΕΜΠΟΡΙΑΣ ΚΑΡΑΜΑΝΙΩΤΗ & ΚΑΡΑΜΑΝΙΩΤΗ	99.098.604,00	20.714,27	0,02%	79.059.181,41	15.811,84	15.811,84			15.811,84
11	Εθνικό Κέντρο Αξιολόγησης της Ποιότητας και της Παραγωγής στην Ύψωση (Εθνικό ΚΕΤΕΒΥΑ) ΑΕ - ΕΚΕΤΥ ΑΕ	1.194.199,90	141.154,43	11,82%	512.397,78	60.565,42	60.565,42			60.565,42
12	Επιθετικό Διαχειριστή Γούνας Α.Ε. (μετά εκκαθάρισης)	319.680,00	1.304,93	0,41%	226.727,84	925,50	0,00			0,00
13	Ε.Π. Διαμεριστικής Διαχείρισης*	1.543.867,70	290.092,74	18,79%	2.104.713,32	862.335,19	462.818,19	-324.000,00		121.409,19
14	Ελλάδικό Σύστημα Πληροφορικής (ΕΛΣΥΠ) Α.Ε. (μετά εκκαθάρισης)	784.551,60	159.891,67	20,38%	-408.982,18	-83.350,57	0,00			0,00
15	Εταιρεία Διαχείρισης Επενδυτικών Κεφαλαίων Ευρωπαϊκών Ασφαλίσεων (ΕΕΚΕΤ) ΑΣΕΠ Ε	300.000,00	15.000,00	5,00%	1.852.000,00	92.600,00	92.600,00			92.600,00
16	ΕΛΠ Α.Ε. (ΟΙΚΟΝΟΜΙΚΗ ΔΙΟΡΘΩΣΗ ΚΑΙ ΒΙΟΜΗΧΑΝΙΚΗ ΕΤΑΙΡΕΙΑ ΣΥΜΠΡΑΞΗ - ΑΝΩΝΥΜΗ ΕΤΑΙΡΕΙΑ)	576.720,28	21.484,68	3,76%	9.444.683,39	355.120,10	0,00			0,00
17	Ενταίο Παραδοσιακής Βιοτεχνίας Ιωαννίνων (ΕΠΒΙ) ΑΕ	147.000,00	6.027,00	4,10%	673.976,47	27.633,04	0,00			0,00
18	ΕΠΙΧΕΙΡΗΣΗ ΚΑΡΑΜΑΝΙΩΤΗ ΜΠΡΙΣΙΩΝ ΑΝΩΝΥΜΗ ΒΙΟΜΗΧΑΝΙΚΗ & ΕΜΠΟΡΙΚΗ ΕΤΑΙΡΕΙΑ (Αφορά περίπτωση σταθμάς Αθροισμός)	2.275.288,57	148.073,53	6,42%		198.704,32				198.704,32
19	Επιθετική και Νευτική ΑΕ	9.732.000,00	254.676,91	2,62%	1.809.000,00	47.395,80	47.395,80			47.395,80
20	Επαρκής, Ίντερ ΑΕ	17.576.000,00	239.209,36	1,36%	14.557.000,00	198.120,77	198.120,77			198.120,77
21	Εταιρικό Βαίον (ΕΕΜΗ 22849902003)						0,00			0,00
22	ΕΘΝΙΚΟ ΓΡΟΨΟΓΡΑΜΜΑ ΑΕΑΕ	24.171.000,00	410,91	0,0017%	117.587.000,00	1.998,98	1.998,98			1.998,98
23	ΕΠΙΧΕΙΡΗΣΗ ΚΑΡΑΜΑΝΙΩΤΗ ΑΣΤΙΔΑ ΔΙΟΙΚΗΣΗ (ΕΕΜΗ 057182600000) (Διαγραφές των μετρήσεων της περιόδου από το Κρατικό σύστημα Αθηνών τον 2/2/2023)			1,29%			27.974,06			27.974,06
	Σύνολο						896.389,89	462.818,19	-324.000,00	1.034.199,20

7.3. Λοιπές επενδύσεις σε εισηγμένες

Παρουσιάζεται κάτωθι η αξία των λοιπών επενδύσεων σε εισηγμένες εταιρείες, όπως διαμορφώθηκε μετά τις προσθήκες, διαγραφές και την επιμέτρηση στην εύλογη αξία τους κατά την 31^η/12/2023.

Το σύνολο της αξίας των λοιπών επενδύσεων σε εισηγμένες εταιρείες ανήλθε κατά την ημερομηνία αναφοράς σε 121,1 εκατ. ευρώ έναντι 116,7 εκατ. ευρώ της προηγούμενης περιόδου.

Δοικ.: ικανότασι: σε εισηγμέν: 2023									
Α.Α	Εταιρεία:	Συνολικό: αριθμό: μετοχών	Αριθμός: μετοχών Ε.Σ	Ποσοστό συμμετοχή: Ε.Σ	Τιμή μετοχή: τελευταία: ημέρα: διαπραγ: 2023	Αξία Συμμετοχή: Κεντρική: Διοίκηση: 31-12-2022	Προσθήκες: / Διωροφί:	Διοφορά Αποτίμηση: 2023-2022	Αξία τη: 31-12-2023
1	ΟΤΕ	418.002.013	4.834.574	1,16%	12,90	71.512.967,13	-979.470,47	-8.170.092,06	62.363.424,60
2	ΤΙΤΑΝ	78.325.475	30.464	0,04%	21,45	367.395,84		286.056,96	653.452,80
4	ΚΕΚΡΟΦ	19.804.134	1.688	0,01%	1,94	1.793,13		1.868,62	3.661,75
5	ΑΤΤΙΚΑ ΑΕ								
5	ΣΥΝΔΕΤΟΧΩΝ	215.895.843	110	0,00%	1,98	255,20		-36,85	218,35
6	Ο.ΛΘ	10.080.000	732.594	7,27%	22,60	16.629.883,80		73.259,40	16.703.143,20
7	Ο.ΛΠ	25.050.000	1.784.440	7,14%	23,20	28.194.152,60		13.204.856,00	41.399.008,60
Σύνολο						116.706.467,10	-979.470,47	5.395.912,07	121.122.908,70

7.4. Συμμετοχή σε Διεθνείς Οργανισμούς

Η αξία των συμμετοχών κατά την ημερομηνία αναφοράς σε Διεθνείς Οργανισμούς και το Διεθνές Νομισματικό Ταμείο όπως διαμορφώθηκε μετά τις προσθήκες, μειώσεις και την αποτίμηση σε €, παρουσιάζεται στον κατωτέρω πίνακα :

ΟΙΚΟΝΟΜΙΚΟ ΕΤΟΣ 2023- Συμμετοχή σε Διεθνείς Οργανισμούς										
Οργανισμός	Σε νόμισμα			Σε ευρώ				Σε νόμισμα		
	Συμμετοχή της 31/12/2022	Αποτίμηση Συμμετοχής σε € της 31/12/2022	Αναπροσαρμογές ετήσιες	Προσθήκες/μειώσεις	Μειώσεις/μειώσεις	Ευρωπαϊκή Διαφορά αποτίμησης	Αποτίμηση Συμμετοχής σε € της 31/12/2023	Συμμετοχή της 31/12/2023		
		[a]	[b]	[γ]	[δ]		[ε]			
1	Διεθνής Τράπεζα Ανασυγκρότησης και Ανάπτυξης (IBRD)	USD	37.211.659,27	34.889.651,73	1.653.740,98		-1.272.251,53	35.271.141,19	USD	38.973.626,67
2	Διεθνής Οργανισμός Ανάπτυξης (IDA)	USD	3.158.321,00	2.961.241,77			-102.961,26	2.858.280,51	USD	3.158.321,00
		EUR	126.575.552,00	126.575.552,00	2.540.000,00	γ		129.115.552,00	EUR	129.115.552,00
Σύνολο IDA			0,00	129.536.793,77	2.540.000,00		-802.961,26	131.973.432,51		
3	European Stability Mechanism (ESM)	EUR	2.248.130.000,00	2.248.110.000,00			-1.560.000,00	2.246.550.000,00	EUR	2.246.550.000,00
4	Διεθνής Οργανισμός Χρηματοδότησης (IFC)	USD	17.678.000,00	16.574.852,80	3.923.056,00	γ	-752.658,80	19.745.290,00	USD	21.818.000,00
5	Πολυμερής Οργανισμός Ασφάλισης Επενδύσεων (MIGA)	USD	1.012.692,00	949.500,02			-33.073,76	916.486,26	USD	1.012.692,00
6	Τράπεζα Εμπορίου και Ανάπτυξης Ευξείνου Πόντου (EASTB)	EUR	113.875.054,10	113.875.054,10				113.875.054,10	EUR	113.875.054,10
7	Ευρωπαϊκή Τράπεζα Ανασυγκρότησης και Ανάπτυξης (EBRD)	EUR	40.690.000,00	40.690.000,00				40.690.000,00	EUR	40.690.000,00
8	Τράπεζα Ανάπτυξης του Συμβουλίου της Ευρώπης (CEB)	EUR	18.239.000,00	18.239.000,00				18.239.000,00	EUR	18.239.000,00
9	Ευρωπαϊκή Τράπεζα Επενδύσεων	EUR	332.060.325,00	332.060.325,00	81.268.700,00			313.330.025,00	EUR	313.330.025,00
10	European Financial Stability Facility (EFSF)	EUR	800.708,49	800.708,49				800.708,49	EUR	800.708,49
11	Διεθνές Νομισματικό Ταμείο	SDR	2.428.900.000,00	3.043.193.099,00			-85.934.482,00	2.957.258.617,00	SDR	2.428.900.000,00
12	Ταμείο Αρωγής & Ανάσπασης Καταστροφών (εντός ΔΝΤ)	USD	11.000.000,00	10.313.602,00			-358.600,00	9.955.000,00	USD	11.000.000,00
13	Ασιατική Τράπεζα Υποδομών και Επενδύσεων	USD	1.600.012,00	1.500.171,25	363.000,00		-53.138,67	1.810.032,58	USD	2.000.036,00
Σύνολο			5.898.732.796,16	5.898.732.796,16	8.479.796,98		-88.507.886,02	5.898.415.187,12		
Σημειώσεις										
1. Ισοτιμία της 29/12/2023, 1USD = 0,905										
2. Ισοτιμία της 22/12/2023, 1SDR (συνάρτηση με δελτία των IMF) 1,21753 *(IMF currency unit per SDR for 22th December 2023)										
3. Καταβολή της ετήσιας δόσης (έτους 2023) για τη συμμετοχή της Ελλάδας στην Γενική ΑΜΚ (2018 GC) της Διεθνούς Τράπεζας Ανασυγκρότησης & Ανάπτυξης (IBRD) 1.311.112,00 USD=1.230.000,00€										
4. Καταβολή της ετήσιας δόσης (έτους 2023) για τη συμμετοχή της Ελλάδας στην Επιλεκτική ΑΜΚ (2018 Selective Capital Increase) της Διεθνούς Τράπεζας Ανασυγκρότησης & Ανάπτυξης (IBRD) 450.860,40 USD=423.740,98€										
5. Καταβολή της ελληνικής συμμετοχής στην 18η Ανακλήρωση Πόρων, για το οικονομικό έτος 2023 του Διεθνούς Οργανισμού Ανάπτυξης (IDA) 1.440.000€										
6. Καταβολή της ελληνικής συμμετοχής στην 19η Ανακλήρωση Πόρων, για το οικονομικό έτος 2023 του Διεθνούς Οργανισμού Ανάπτυξης (IDA) 1.100.000€										
7. Επιτροπή λόγω προσαρμογής ελίδας κατανομής για την εγγραφή στο εγχειρίδιο από τον ΕΝΔΕ κεφαλαιακό απόθεμα λόγω λήξης της διαρθρωτικής περιόδου για την εθνική (η «ελίδα κατανομής για την εσοτήρα κεφαλαίου της										
8. Καταβολή της ετήσιας δόσης (έτους 2023) για τη συμμετοχή της Ελλάδας στην Γενική ΑΜΚ (2018 - GC) του Διεθνούς Οργανισμού Χρηματοδότησης (IFC). 4.140.000 USD=3.923.056,00€										
9. Καταβολή της ετήσιας δόσης της συμμετοχής της χώρας στο μεταξύ κεφάλαιο της Ασιατικής Τράπεζας Υποδομών και Επενδύσεων 400.024,00 USD = 363.000,00€										

Σημειώνεται ότι το ύψος της συμμετοχής (σύνολο QUOTA) της ΚΔ στο ΔΝΤ, μετά την αύξηση που έγινε εντός του 2016 με το ποσό των 1.327.100.000 SDRs, έχει ανέλθει

πλέον στο ποσό των 2.428.900.000 SDRs. Η επιμέτρηση της συμμετοχής σε ευρώ κατά την ημερομηνία αναφοράς ανήλθε σε 2.957.258.617,00 €. Το υπόλοιπο του Reserve Tranche Position ανέρχεται σε 575.019.267,00 SDR και περιλαμβάνεται στο σύνολο QUOTA.

Κατά το έτος 2023 παρουσιάστηκε: α) αύξηση της συμμετοχής στην Διεθνή Τράπεζα Ανασυγκρότησης και Ανάπτυξης (International Bank for Reconstruction and Development, IBRD) κατά 1,65 εκατ. ευρώ, β) αύξηση της συμμετοχής στο Διεθνή Οργανισμό Ανάπτυξης (International Development Association, IDA) κατά 2,54 εκατ. ευρώ, γ) αύξηση της συμμετοχής στο Διεθνή Οργανισμό Χρηματοδότησης (International Finance Corporation, IFC), κατά 3,93 εκατ. ευρώ, δ) αύξηση της συμμετοχής στην Ασιατική Τράπεζα Υποδομών και Επενδύσεων κατά 0,36 εκατ. ευρώ, ε) αναπροσαρμογή της αξίας του ήδη εισφερθέντος μέρους του κεφαλαίου της Ελλάδος στο κεφάλαιο της **Ευρωπαϊκής Τράπεζας Επενδύσεων**. Κατά τη χρήση 2020, η Ευρωπαϊκή Τράπεζα Επενδύσεων προέβη σε κεφαλαιοποίηση μέρους των αποθεματικών της (κατά 3,5 δις ευρώ) στο ήδη εισφερθέν κεφάλαιο (called capital) από τα 27 κράτη μέλη και σε αύξηση (κατά 35,7 δις ευρώ) του καταβλητέου από τα κράτη μέλη κεφαλαίου, στο ύψος του νέου αντίστοιχου μεριδίου τους στο συνολικό κεφάλαιο της Τράπεζας και τούτο προς αντιστάθμιση της απώλειας στο κεφάλαιο της Τράπεζας που προήλθε από την αποχώρηση του Ηνωμένου Βασιλείου από την ΕΕ και συνεπώς από την έξοδό του από τη μετοχική σύνθεση της Τράπεζας.

Συνολικά, οι συμμετοχές σε Διεθνείς Οργανισμούς παρουσιάζουν μείωση ύψους 317.609,00 ευρώ κατά την περίοδο αναφοράς σε σχέση με την αμέσως προηγούμενη χρήση 2022, η οποία οφείλεται κατά κύριο λόγο στις αρνητικές συναλλαγματικές διαφορές αποτίμησης στην ήδη υπάρχουσα συμμετοχή στους εν λόγω Οργανισμούς ύψους 2,67 εκατ. ευρώ ενώ η αρνητική συναλλαγματική διαφορά αποτίμησης στην ήδη υπάρχουσα συμμετοχή στο Διεθνές Νομισματικό Ταμείο (ΔΝΤ) ανήλθε σε 85,94 εκατ. ευρώ κατά την ελεγχόμενη χρήση.

Σημειώνεται ότι τα εγκεκριμένα να καταβληθούν αλλά μη εισέτι καταβληθέντα κεφάλαια σε Διεθνείς Οργανισμούς από το Ελληνικό Δημόσιο, ανέρχονται κατά την ημερομηνία του ισολογισμού σε: 17,42 δις ευρώ στον Ευρωπαϊκό Μηχανισμό Σταθερότητας, 154,39 εκατ. ευρώ στην Ευρωπαϊκή Τράπεζα Ανασυγκρότησης και

Ανάπτυξης (EBRD), 8 εκατ. Δολάρια ΗΠΑ στην Ασιατική Τράπεζα Υποδομών και Επενδύσεων, 485,10 εκατ. Δολάρια ΗΠΑ στη Διεθνή Τράπεζα Ανασυγκρότησης και Ανάπτυξης (IBRD), 3,20 δις ευρώ στην Ευρωπαϊκή Τράπεζα Επενδύσεων, 24,67 δις Δολάρια ΗΠΑ στο Διεθνή Οργανισμό Χρηματοδότησης.

7.5. Μακροπρόθεσμοι Τίτλοι και Δάνεια

Οι Μακροπρόθεσμοι Τίτλοι περιλαμβάνουν ένα ομόλογο της τράπεζας Eurobank και ένα ομόλογο της Attica Bank 10ετούς διάρκειας αμφότερα.

Το Ελληνικό Δημόσιο, στο πλαίσιο του από 24/12/2021 Προγράμματος έκδοσης κοινού υποτελούς ομολογιακού δανείου μετά συμβάσεων καλύψεως και πρωτογενούς διαθέσεως και ορισμού διαχειριστή πληρωμών, στο οποίο συμβάλλεται η εταιρεία ως εκδότρια και το Ελληνικό Δημόσιο ως ομολογιούχος δανειστής, έλαβε (Μάρτιος 2022) από την εταιρεία ENERGEAN OIL & GAS - ΕΝΕΡΓΕΙΑΚΗ ΑΙΓΑΙΟΥ ΑΝΩΝΥΜΗ ΕΤΑΙΡΕΙΑ ΕΡΕΥΝΑΣ ΚΑΙ ΠΑΡΑΓΩΓΗΣ ΥΔΡΟΓΟΝΑΝΘΡΑΚΩΝ ομολογιακό τίτλο που ενσωματώνει εννέα εκατομμύρια πεντακόσιες χιλιάδες (9.500.000) κοινές, ανώνυμες, έγχαρτες ομολογίες, αξίας ενός ευρώ (1,00€) εκάστη (Ομολογίες Σειράς Α). Σε συνέχεια αυτού του Προγράμματος εκδόθηκε η αριθμ. 167261 ΕΞ 2021 Απόφαση του Υπουργού Οικονομικών (Β'6298/29-12-2021). Στη εν λόγω απόφαση προβλέπεται μεταξύ άλλων, η δυνατότητα να εκδίδονται ομολογίες αντί καταβολής τόκων με ονομαστική αξία ίση με το ποσό των κεφαλαιοποιημένων τόκων, όπως αυτό θα έχει διαμορφωθεί στην ημερομηνία λήξεως της σχετικής περιόδου εκτοκισμού, με λήξη ταυτιζόμενη με τη λήξη του Υποτελούς Ομολογιακού Δανείου (Ομολογίες ΡΙΚ). Σε εφαρμογή της ανωτέρω πρόβλεψης, στις 28/02/2023 (ημερομηνία λήξης πρώτης περιόδου εκτοκισμού) εκδόθηκε, αντί καταβολής τόκων τοις μετρητοίς, μία ομολογία ποσού 257.651,00€ και έτσι η συνολική αξία του ομολόγου ανέρχεται πλέον στο ποσό των 9.757.651,00€ (9.500.000,00+ 257.651,00 δεδουλευμένοι τόκοι).

(Πηγή ΜΑΔΚΑΕΣ)

Στα Μακροπρόθεσμα Δάνεια περιλαμβάνεται επιπρόσθετα δάνειο προς τη Δημοκρατία της Αλβανίας, με λογιστική αξία κατά την ημερομηνία αναφοράς 4.648.569,33€.

Μακροπρόθεσμοι Τίτλοι								
Α/Α	Εκδότης		ISIN	Ημερομηνία έκδοσης	Λήξη	Διάρκεια	Ονομαστική Αξία (σε ευρώ)	Επιτόκιο
1	Eurobank		XS1752439411	17/1/2018	17/1/2028	10 έτη	950.000.000	6,41%
2	Attica Bank		XS1918037794	20/12/2018	20/12/2028	10 έτη	100.200.000	6,41%
3.	Energean Oil & Gas		*	25.2.2022	31/12/2029	8 έτη	9.757.651	επιτόκιο- 0,31% πλέον περιθωρίου 3 % στο 1ο έτος, 3,5% στο 2ο και 3ο έτος, 4,5% στο 4ο, 5ο και 6ο έτος, 5,5% στο 7ο έτος και 6,5% στο 8ο έτος
Σύνολο							1.059.957.651	

*Σύμφωνα με ενημέρωση της Eurobank (όλα γραμμάτια: Π.Π.πρωμών του ομολογιακού δανείου), δεν εκδίδεται κωδικός αριθμός ISIN.

7.6. Λοιποί συμμετοχικοί τίτλοι

Ο λογαριασμός περιλαμβάνει τη συμμετοχή της ΚΔ στην Τράπεζα της Ελλάδος.

Λοιποί Συμμετοχικοί Τίτλοι 2023								
Α/Α	Εταιρεία	Συνολικός αριθμός μετοχών	Αριθμός μετοχών ΕΔ	Τιμή μετοχής τελευταίας ημέρας διαπραγμάτευσης 2023	Αξία 31/12/2022	Διαφορά εύαισης αξίας	Αξία 31/12/2023	
1	ΤΡΑΠΕΖΑ ΤΗΣ ΕΛΛΑΔΟΣ	19.864.886	1.774.088	14,75	29.715.974,00	-3.548.176,00	26.167.798,00	

Αποτίμηση αξίας μετοχής της 31/12/2019: 14,84€, 31/12/2020: 15,80€, 31/12/2021: 16,90€, 31/12/2022: 16,75€, 31/12/2023: 14,75€

Το σύνολο της αξίας της συμμετοχής της ΚΔ στο μετοχικό κεφάλαιο της ΤτΕ ανήλθε κατά την ημερομηνία αναφοράς σε 26,17 εκατ. ευρώ έναντι σε 29,72 εκατ. ευρώ της προηγούμενης περιόδου.

7.7. Γεγονότα μεταγενέστερα της ημερομηνίας σύνταξης των Χρηματοοικονομικών Καταστάσεων

α) Στις 7 Φεβρουαρίου 2024 η Εταιρεία «Διεθνής Αερολιμένας Αθηνών Α.Ε.», ανακοίνωσε την εισαγωγή προς διαπραγμάτευση των μετοχών της στην Κύρια Αγορά της Ρυθμιζόμενης Αγοράς Αξιών του Χρηματιστηρίου Αθηνών.

Από την εισαγωγή του Διεθνή Αερολιμένα Αθηνών στο Χρηματιστηρίου Αθηνών, το Ελληνικό Δημόσιο εισέπραξε μέσω του ΤΑΙΠΕΔ, ποσό 717,71 εκατ. ευρώ στις 16/2/2024.

β) Σε συνέχεια λήψης της από 03.11.2023 δήλωσης πρόθεσης της Ελληνικής Δημοκρατίας για την άσκηση του συνόλου των δικαιωμάτων κτήσης μετοχών της Εταιρείας «ΑΕΡΟΠΟΡΙΑ ΑΙΓΑΙΟΥ Α.Ε.» που ενσωματώνονται στους 10.369.217 τίτλους παραστατικούς δικαιωμάτων κτήσης κοινών μετοχών της Εταιρείας, σύμφωνα με το άρθρο 30 παρ. 3 του Ν. 4772/2021, τον όρο 1.3 των Τίτλων Κτήσης Μετοχών

και την από 14/12/2023 απόφαση της Έκτακτης Γενικής Συνέλευσης των μετόχων της Εταιρείας, η «ΑΕΡΟΠΟΡΙΑ ΑΙΓΑΙΟΥ Α.Ε» γνωστοποίησε στην Ελληνική Δημοκρατία την άσκηση του δικαιώματος προαίρεσης απόκτησης των Τίτλων Κτήσης Μετοχών και προέβη στην καταβολή της Αγοραίας Αξίας ύψους 85.389.669,82€ την 02/01/2024 και απέκτησε τους Τίτλους Κτήσης Μετοχών, με σκοπό την απόσβεση των υποχρεώσεων της που απορρέουν από αυτούς.

Κατόπιν των ανωτέρω η Ελληνική Δημοκρατία παρέδωσε την 4^η/03/2024 στην Εταιρεία τους Τίτλους Κτήσης Μετοχών (Warrants) και με απόφαση του Διοικητικού Συμβουλίου της Εταιρείας στις 05/03/2024 αποφάσισε την ακύρωσή τους.

Σημείωση 8: Ενσώματα και Άυλα Πάγια

Σύμφωνα με την παρ. 30 της ΛΠΠΕ, τα ενσώματα και άυλα πάγια που αποκτώνται κατά τη διάρκεια της μεταβατικής περιόδου, αλλά πριν να καταστεί εφικτή η τήρηση των απαραίτητων για την αναγνώριση και επιμέτρησή τους λογιστικών μητρώων και αρχείων, καταχωρούνται μεν στους προβλεπόμενους λογαριασμούς, πλην όμως μεταφέρονται στην Κατάσταση Χρηματοοικονομικής Επίδοσης της περιόδου αναφοράς που πραγματοποιήθηκαν, ως έξοδα. Για να καταστεί δυνατή η ορθή καταγραφή και επιμέτρηση των ενσώματων και άυλων παγίων είναι αναγκαία η αναδιάρθρωση των υπηρεσιών της ΚΔ, η προσαρμογή των λογιστικών πρακτικών, καθώς και η πραγματοποίηση των απαραίτητων προσαρμογών στο πληροφοριακό σύστημα.

Σύμφωνα με το Λογιστικό Πλαίσιο Γενικής Κυβέρνησης, καθίσταται αναγκαία η καταγραφή και παρακολούθηση του συνόλου των παγίων σε ειδικό μητρώο (ηλεκτρονικό αρχείο - υποσύστημα) κατά την αρχική τους αναγνώριση.

Σε συνέχεια των παραπάνω, στις 15/03/2024 εκδόθηκε εγκύκλιος² η οποία αποσκοπεί στην παροχή οδηγιών για το λογιστικό χειρισμό των ενσώματων και των άυλων παγίων περιουσιακών στοιχείων, από όλους τους φορείς της Κεντρικής Διοίκησης, κατά την αρχική αναγνώριση και επιμέτρησή τους (πρώτη απογραφή για τη δημιουργία Μητρώου Παγίων). Η συγκεκριμένη δράση θα έχει διάρκεια μέχρι το τέλος του 2025,

² <https://minfm.gov.gr/dimosionomiki-politiki-logistiko-plaisio-geuikis-kyvernisis-logistiko-plaisio-logistikes-politikes/> »

ώστε να γίνει η μετάπτωση των στοιχείων στο νέο σύστημα πληροφορικής της Κεντρικής Διοίκησης (gov-ERP).

Τα ποσά που μεταφέρθηκαν στην Κατάσταση Χρηματοοικονομικής Επίδοσης παρουσιάζονται στον παρακάτω πίνακα:

Κατηγορία	Ενσώματα και Άυλα Στοιχεία		Μεταβολή
	2023 (σε ευρώ)	2022 (σε ευρώ)	
Υποδομές	983.244.337,13	833.275.209,05	149.969.128,08
Εξοπλισμός	130.389.459,74	106.583.807,93	23.805.651,81
Ακίνητα	62.472.885,08	33.606.839,17	28.866.045,91
Άυλα στοιχεία	31.273.008,57	28.602.867,74	2.670.140,83
Λοιπά στοιχεία	2.697.580.092,26	2.812.652.179,69	-115.072.087,43
Σύνολο	3.904.959.782,78	3.814.720.903,58	90.238.879,20

Κατά την περίοδο αναφοράς, οι καθαρές επενδύσεις για αγορά παγίων στοιχείων της ΚΔ ανήλθαν σε 3,90 δις ευρώ έναντι 3,81 δις ευρώ την προηγούμενη χρήση και μεταφέρθηκαν στην Κατάσταση Χρηματοοικονομικής Επίδοσης ως έξοδα («Αποσβέσεις») επιβαρύνοντας ισόποσα το αποτέλεσμα της οικονομικής χρήσης.

Σημειώνεται ότι, κατά την παρούσα και την προηγούμενη περίοδο, οι επενδύσεις για αγορά οπλικών συστημάτων αναγνωρίζονται στην κατηγορία «Λοιπά στοιχεία» των Ενσώματων και Άυλων Στοιχείων.

Σημείωση 9: Πληρωτέες Υποχρεώσεις

Οι πληρωτέες υποχρεώσεις περιλαμβάνουν τις βραχυπρόθεσμες υποχρεώσεις της ΚΔ. Η αναγνώριση των πληρωτέων υποχρεώσεων για την περίοδο αναφοράς έγινε με βάση τα διαθέσιμα από το ΟΠΣΔΠ στοιχεία του Μητρώου Δεσμεύσεων.

Οι πληρωτέες υποχρεώσεις από αγορές αγαθών και υπηρεσιών αναγνωρίζονται με τη λήψη τιμολογίου ή ισοδύναμου παραστατικού.

Για τις αγορές αγαθών και τη λήψη υπηρεσιών, οι διατάξεις της ΛΠΠΕ επιβάλλουν την αναγνώριση των υποχρεώσεων σε δεδουλευμένη βάση, η οποία προϋποθέτει ότι με τη φυσική παραλαβή / λήψη αγαθών ή υπηρεσιών, όταν δηλαδή αποκτάται έλεγχος επ' αυτών, η οντότητα αναγνωρίζει περιουσιακό στοιχείο ή έξοδο και συγχρόνως δεδουλευμένη χρηματοοικονομική υποχρέωση. Επομένως, για την εφαρμογή των

διατάξεων της ΛΠΠΕ απαιτείται η προσαρμογή του πληροφοριακού συστήματος και των λογιστικών πρακτικών, καθώς και η χρήση των κατάλληλων παραστατικών, που θα καταστήσουν εφικτή την αναγνώριση σε δεδουλευμένη βάση.

Οι υποχρεώσεις από κοινωνικές παροχές, επιδοτήσεις και μεταβιβάσεις, αναγνωρίζονται όταν η ΚΔ δεσμεύεται για την καταβολή τους.

Πληρωτέες Υποχρεώσεις			
Κατηγορία	2023 (σε ευρώ)	2022 (σε ευρώ)	Μεταβολή
Υποχρεώσεις από κοινωνικές παροχές	127.091,70	235.370,11	-108.278,41
Υποχρεώσεις από μεταβιβάσεις	248.590.662,02	4.310.411,62	244.280.250,40
Υποχρεώσεις από αγοράς αγαθών & υπηρεσιών	45.695.169,83	77.059.551,06	-31.364.381,23
Υποχρεώσεις από επιδοτήσεις	450.000,00	984.786,89	-534.786,89
Υποχρεώσεις από τόκους	15.835.876.662,23	14.401.082.627,15	1.434.794.035,08
Υποχρεώσεις από λοιπές δαπάνες	21.082,90	0,00	21.082,90
Υποχρεώσεις από απόκτηση παγίων περιουσιακών στοιχείων	263.129.040,57	0,00	263.129.040,57
Σύνολο Πληρωτέων Υποχρεώσεων	16.393.889.709,25	14.483.672.746,83	1.910.216.962,42

Κατά την ημερομηνία αναφοράς οι πληρωτέες υποχρεώσεις ανήλθαν σε 16,39 δις ευρώ έναντι 14,48 δις ευρώ του προηγούμενου έτους, σημειώνοντας μεταβολή 1,91 δις ευρώ. Η μεταβολή αυτή προέρχεται από την μεγαλύτερη κατηγορία των πληρωτέων υποχρεώσεων, τις υποχρεώσεις από τόκους. Και συγκεκριμένα, οι πληρωτέες υποχρεώσεις από τόκους ανήλθαν σε 15,84 δις ευρώ, αυξημένοι κατά 1,43 δις ευρώ ήτοι κατά ποσοστό 9,96%, σε σχέση με το προηγούμενο έτος.

Για τις υποχρεώσεις από τόκους, η εφαρμογή της παρ. 25 της ΛΠΠΕ για τον υπολογισμό αυτών με τη μέθοδο του αποτελεσματικού επιτοκίου, προϋποθέτει την αρχική αναγνώριση στην εύλογη αξία, μειωμένη με τα κόστη συναλλαγής, και τη μεταγενέστερη επιμέτρηση στο αποσβέσιμο κόστος των δανείων, ομολόγων και λοιπών χρηματοοικονομικών μέσων (έντοκα γραμμάτια, repos), λόγω των οποίων οφείλονται οι τόκοι. Η εν λόγω αρχική αναγνώριση δεν κατέστη εφικτό να πραγματοποιηθεί εντός της περιόδου αναφοράς, για τους λόγους που αναφέρονται στην επόμενη σημείωση.

Σημειώνεται ότι, κατά την περίοδο αναφοράς ενσωματώθηκαν στο σύνολο των πληρωτέων υποχρεώσεων και συγκεκριμένα στην κατηγορία «Υποχρεώσεις από μεταβιβάσεις», υποχρεώσεις ύψους 235,73 εκατ. ευρώ οι οποίες εμφανίζονται στο Μητρώο Δεσμεύσεων σε ΑΛΕ C29 «Πιστώσεις υπό κατανομή».

Επιπρόσθετα, κατά την περίοδο αναφοράς ενσωματώθηκαν στο σύνολο πληρωτέων υποχρεώσεων, υποχρεώσεις από αγορές παγίων περιουσιακών στοιχείων ύψους 263,13 εκατ. ευρώ.

Σημείωση 10: Βραχυπρόθεσμα Δάνεια

Στα “Βραχυπρόθεσμα Δάνεια” περιλαμβάνονται τα Έντοκα Γραμμάτια Ελληνικού Δημοσίου (ΕΓΕΔ) και τα βραχυχρόνια δάνεια που συνάπτει η ΚΔ με τη μορφή Repos. Για τις υποχρεώσεις του λογαριασμού αυτού, όπως και των λογαριασμών “Βραχυπρόθεσμο μέρος μακροπρόθεσμων δανείων” (Σημείωση 11) και “Μακροπρόθεσμα Δάνεια” (Σημείωση 14), η εφαρμογή της παρ. 25 της ΛΠΠΕ απαιτεί προσαρμογές στις λογιστικές πρακτικές που ακολουθούνται και στα πληροφοριακά συστήματα. Για το λόγο αυτό, η αρχική αναγνώρισή τους και η μεταγενέστερη επιμέτρηση γίνεται με τις λογιστικές πολιτικές που εφαρμόζονταν κατά την 31/12/2018.

Ειδικότερα, σύμφωνα με την εφαρμοζόμενη λογιστική πολιτική, κατά την αρχική αναγνώριση το ποσό της εύλογης αξίας της υποχρέωσης δε μειώνεται με τα κόστη της συναλλαγής και η τυχόν διαφορά υπό/υπέρ το άρτιο μεταφέρεται στα αποτελέσματα με τη σταθερή μέθοδο παγίων. Κατά το έτος 2023, σημειώθηκαν σημαντικές τοποθετήσεις στις δύο αυτές κατηγορίες και ιδιαίτερα στους Τίτλους με συμφωνία επαναγοράς (Repos):

Βραχυπρόθεσμα Δάνεια			
Κατηγορία	2023	2022	Μεταβολή
Έντοκα γραμμάτια του Ελληνικού Δημοσίου	11.987.576.000,43	11.800.000.000,43	187.576.000,00
Τίτλοι με συμφωνία επαναγοράς (REPOS)	54.539.169.400,00	49.924.502.300,00	4.614.667.100,00
Σύνολο Βραχυπρόθεσμου Δανεισμού	66.526.745.400,43	61.724.502.300,43	4.802.243.100,00

Σημείωση 11: Βραχυπρόθεσμο μέρος μακροπρόθεσμων δανείων

Για την αναγνώριση και επιμέτρηση των υποχρεώσεων αυτού του λογαριασμού ισχύουν όσα αναφέρονται και στη Σημείωση 10. Στο λογαριασμό αυτό παρουσιάζονται οι υποχρεώσεις από μακροπρόθεσμα δάνεια (χρεολύσια), οι οποίες είναι πληρωτέες εντός της επόμενης περιόδου αναφοράς. Κατά την ημερομηνία αναφοράς το ποσό αυτό

ανέρχεται σε 5,46 δις ευρώ, έναντι 7,15 δις ευρώ της προηγούμενης περιόδου αναφοράς, δηλαδή σημειώνεται μεταβολή 1,69 δις ευρώ.

Βραχυπρόθεσμο μέρος μακροπρόθεσμων δανείων	2023	2022	Μεταβολή
Ομόλογα Ελληνικού Δημοσίου στην αγορά εσοπτε	3.208.567.370,00	4.523.671.571,00	-1.315.104.201,00
Δάνεια με την Τράπεζα της Ελλάδος	0,00	495.969.497,38	-495.969.497,38
Λοιπά μακροπρόθεσμα δάνεια εσωτερικού	15.103.894,84	6.219.510,00	8.884.384,84
Ειδικά και διακρατικά δάνεια	391.049.650,23	380.131.573,87	10.918.076,36
Δάνεια μηχανισμού στήριξης	1.737.977.258,03	1.737.977.258,03	0,00
Λοιπά Μακροπρόθεσμα δάνεια εξωτερικού	107.046.340,00	9.830.724,84	97.215.615,16
Σύνολο	5.459.744.513,10	7.153.800.135,12	-1.694.055.622,02

Σημείωση 12: Άλλες βραχυπρόθεσμες υποχρεώσεις

Στην κατηγορία αυτή των βραχυπρόθεσμων υποχρεώσεων αναγνωρίζονται υποχρεώσεις από καταβολή μισθοδοσίας που προκύπτουν όταν μετά την αρχική εκταμίευση των ποσών, λόγω προβλημάτων στους τραπεζικούς λογαριασμούς των δικαιούχων, τα ποσά επιστρέφουν σε λογαριασμό της ΚΔ, ώστε να καταβληθούν εκ νέου κατόπιν αντιμετώπισης των σχετικών προβλημάτων. Επίσης, περιλαμβάνονται υποχρεώσεις, από εισφορές Κρατών Μελών του NATO για την πραγματοποίηση δαπανών σε εγκαταστάσεις του στην Ελλάδα, καθώς και υποχρεώσεις από εισπράξεις ποσών για λογαριασμό τρίτων, που στη συνέχεια αποδίδονται σε αυτούς.

Άλλες Βραχυπρόθεσμες Υποχρεώσεις			
Άλλες Βραχυπρόθεσμες Υποχρεώσεις	Αξία της 31/12/2023 (σε ευρώ)	Αξία της 31/12/2022 (σε ευρώ)	Μεταβολή
Υποχρεώσεις από απορρίψεις μισθοδοσίας	391.175,53	391.175,53	0,00
Λοιπές υποχρεώσεις	158.771.983,44	193.737.937,70	-34.965.954,26
Σύνολο	159.163.158,97	194.129.113,23	-34.965.954,26

Σημείωση 13: Παροχές σε εργαζομένους

Στην κατηγορία αυτή των βραχυπρόθεσμων υποχρεώσεων, αναγνωρίζονται οι δεδουλευμένες υποχρεώσεις από μισθοδοσία εργαζομένων. Κατά την ημερομηνία

αναφοράς το ποσό των υποχρεώσεων αυτών ανήλθε σε 2.514.637,77€, παρουσιάζοντας μείωση ύψους 35% σε σχέση με το προηγούμενο έτος.

	2023	2022	Μεταβολή
Υποχρεώσεις από μισθοδοσία εργαζομένων	2.514.637,77	3.877.449,70	-1.362.811,93

Σημείωση 14: Μακροπρόθεσμα Δάνεια

Για την αναγνώριση και επιμέτρηση των υποχρεώσεων του λογαριασμού “Μακροπρόθεσμα Δάνεια” ισχύουν όσα αναφέρονται στη σημείωση 10. Στον λογαριασμό αυτό παρουσιάζονται οι υποχρεώσεις από μακροπρόθεσμα δάνεια που είναι πληρωτέες μετά την επόμενη περίοδο αναφοράς. Κατά την ημερομηνία αναφοράς η αξία των Μακροπρόθεσμων Δανείων ανέρχεται σε 334,54 δις ευρώ έναντι 331,39 δις ευρώ του προηγούμενου έτους, σημειώνοντας αύξηση ύψους 3,15 δις ευρώ. Αναλυτικά τα στοιχεία έχουν ως εξής:

Μακροπρόθεσμα Δάνεια			
Κατηγορία	2023	2022	Μεταβολή
<u>Ομόλογα Ελληνικού Δημοσίου</u>	87.250.311.092,00	80.409.703.722,00	8,51%
- στην αγορά εσωτερικού	85.317.721.092,00	78.516.353.722,00	8,66%
- στην αγορά εξωτερικού	1.932.590.000,00	1.893.350.000,00	2,07%
Δάνεια με την Τράπεζα της Ελλάδος	0,00	0,00	0,00%
Συναλλαγματικές διαφορές μακροπρόθεσμων δανείων εσωτερικού	0,00	0,00	0,00%
Λοιπά μακροπρόθεσμα δάνεια εσωτερικού	139.293.042,70	163.281.322,38	-14,69%
Ειδικά και διακρατικά δάνεια	6.889.173.054,24	7.220.298.190,47	-4,59%
Δάνεια Μηχανισμού Στήριξης	226.699.173.468,47	233.741.928.627,68	-3,01%
Δάνεια Covid19	6.165.000.000,00	6.165.000.000,00	0,00%
Δάνεια Ταμείου Ανάκαμψης & Ανθεκτικότητας	7.293.307.475,00	3.500.073.204,00	108,38%
Λοιπά Μικροπρόθεσμα δάνεια εξωτερικού	6.437.219,60	104.728.170,83	-93,85%
Συναλλαγματικές διαφορές μακροπρόθεσμων δανείων εξωτερικού	92.720.384,16	92.720.384,16	0,00%
Σύνολο	334.535.415.736,17	331.397.733.621,52	

Στο επόμενο πίνακα παρουσιάζεται η διάρθρωση των Μακροπρόθεσμων δανείων μαζί με το βραχυπρόθεσμο μέρος:

Κατηγορία	Διάρθρωση Μακροπρόθεσμων Δανείων							
	2023			2022				
	Συνολική Αξία	Βραχυπρόθεσμο μέρος	Τελική Αξία της 31/12/2023	Ποσοστό	Συνολική Αξία	Βραχυπρόθεσμο μέρος	Τελική Αξία της 31/12/2022	Ποσοστό
<u>Ομόλογα Ελληνικού Δημοσίου</u>	90.458.878.462,00		87.250.311.092,00	26,08%	84.933.375.293,00		80.409.703.722,00	24,26%
- στην αγορά εσωτερικού	88.526.288.462,00	3.208.567.370,00	85.317.721.092,00		83.040.025.293,00	4.523.671.571,00	78.516.353.722,00	
- στην αγορά εξωτερικού	1.932.590.000,00		1.932.590.000,00		1.893.350.000,00		1.893.350.000,00	
Δάνεια με την Τράπεζα της Ελλάδος	-10.408.342,34		0,00	0,00%	487.878.097,53		-8.091.399,85	0,00%
Συνωλαγματικές διαφορές μακροπρόθεσμων δανείων εσωτερικού	10.408.342,34	0,00	0,00	0,00%	8.091.399,85	495.969.497,38	8.091.399,85	0,00%
Λοιπά μακροπρόθεσμα δάνεια εσωτερικού	154.396.937,54	15.103.894,84	139.293.042,70	0,04%	169.500.832,38		163.281.322,38	0,05%
Ειδικά και διακρατικά δάνεια	7.280.222.704,47	391.049.650,23	6.889.173.054,24	2,06%	7.600.429.764,34	380.131.573,87	7.220.298.190,47	2,18%
Δάνεια Μηχανισμού Στήριξης	228.437.150.726,50	1.737.977.258,03	226.699.173.468,47	67,77%	235.479.905.885,71	1.737.977.258,03	233.741.928.627,68	70,53%
Δάνεια Covid19	6.165.000.000,00		6.165.000.000,00	1,84%	6.165.000.000,00		6.165.000.000,00	1,86%
Δάνεια Ταμείου Ανάκαμψης & Ανθεκτικότητας	7.293.307.475,00		7.293.307.475,00	2,18%	3.500.073.204,00		3.500.073.204,00	1,06%
Λοιπά Μακροπρόθεσμα δάνεια εξωτερικού	113.483.559,60	107.046.340,00	6.437.219,60	0,00%	114.558.895,67	9.830.724,84	104.728.170,83	0,03%
Συνωλαγματικές διαφορές μακροπρόθεσμων δανείων εξωτερικού	92.720.384,16		92.720.384,16	0,03%	92.720.384,16		92.720.384,16	0,03%
Σύνολο	339.995.160.249,27	5.459.744.513,10	334.535.415.736,17	100%	338.551.533.756,64	7.153.800.135,12	331.397.733.621,52	100%

Στα μακροπρόθεσμα δάνεια περιλαμβάνεται και ο λογαριασμός 5.3.3.01 - Εκδόσεις υπέρ/υπό το άρτιο. Το υπόλοιπο αυτής της κατηγορίας διαμορφώνεται από τις διαφορές έκδοσης υπέρ και υπό το άρτιο των ομολόγων έκδοσης του ΕΔ μείον τις αποσβέσεις τους. Η κίνηση του λογαριασμού απεικονίζεται στον παρακάτω πίνακα. Η διάρκεια της απόσβεσης είναι ίση με τη διάρκεια του κάθε ομολόγου. Στη λήξη κάθε χρήσης διενεργούνται οι ανάλογες αποσβέσεις, με επιβάρυνση των εξόδων και εσόδων της χρήσης αντίστοιχα.

	Υπόλοιπα 2022	Διαφορές Υπό το άρτιο (χρέωση)	Διαφορές Υπέρ το άρτιο (πίστωση)	Αποσβέσεις χρήσης 2023	Υπόλοιπα 31/12/2023
5.3.3.01- Εκδόσεις υπέρ/υπό το άρτιο	1.925.589.127,59	51.350.000,00	29.080.000,00	85.881.158,65	1.817.437.968,94

Κατά την τρέχουσα χρήση, σημειώθηκαν εκδόσεις και επανεκδόσεις ομολόγων 5ετούς και 10ετούς διάρκειας με συνολική ονομαστική αξία 10,2 δις και σύνολο διαφορών έκδοσης υπό το άρτιο 51,35 εκατ. ευρώ. Επίσης, έγιναν επανέκδοσεις ομολόγων ονομαστικής αξίας 2,15 δις με διαφορά υπέρ το άρτιο 29,08 εκατ. ευρώ. Οι αποσβέσεις που διενεργήθηκαν στην τρέχουσα χρήση ήταν 85,88 εκ. ευρώ με ανάλογη επιβάρυνση των εξόδων της χρήσης. Το αναπόσβεστο υπόλοιπο του λογαριασμού διαμορφώθηκε στο ποσό των 1,82 δις ευρώ.

Σημείωση 15: Παράγωγα χρηματοοικονομικά μέσα

Η ΚΔ συνάπτει συμφωνίες ανταλλαγής νομισμάτων (currency swaps) και επιτοκίου (interest rate swaps) με τη μορφή παραγώγων με σκοπό την αντιστάθμιση του συναλλαγματικού και επιτοκιακού κινδύνου.

Η υποχρέωση αναγνώρισης των παραγώγων προκύπτει, για πρώτη φορά, από τις διατάξεις του π.δ. 54/2018.

Η αρχική αναγνώρισή τους γίνεται σύμφωνα με την παρ. 24 της ΛΠΠΕ, δηλαδή στην εύλογη αξία τους και τα κόστη συναλλαγής βαρύνουν τα αποτελέσματα. Η μεταγενέστερη επιμέτρησή τους γίνεται με εφαρμογή της ίδιας παραγράφου, δηλαδή στην εύλογη αξία μέσω αποτελεσμάτων.

Στον επόμενο πίνακα παρουσιάζεται η επιμέτρηση των παραγώγων και οι εισπράξεις και πληρωμές που πραγματοποιήθηκαν εντός της περιόδου αναφοράς. Η καθαρή εύλογη αξία των Swaps στις 31/12/2022 είναι 7,2 δις ευρώ ενώ στις 31/12/2023 είναι 5,08 δις ευρώ. Σύμφωνα με την παρ. 24 της ΛΠΠΕ και καθώς η εύλογη αξία των παραγώγων είναι θετική, αυτά παρουσιάζονται στην Κατάσταση Χρηματοοικονομικής Θέσης, στα Λοιπά χρηματοοικονομικά στοιχεία στις Απαιτήσεις.

	Παράγωγα με θετική Εύλογη Αξία	Παράγωγα με αρνητική Εύλογη Αξία	NET LIABILITIES
Συνολική Εύλογη αξία swaps 31/12/2022 εκ των οποίων:	8.217.000.000,00	-1.013.000.000,00	7.204.000.000,00
- Currency swaps	2.000.000,00	0,00	2.000.000,00
- Interest rate swaps	8.215.000.000,00	-1.013.000.000,00	7.202.000.000,00

	Παράγωγα με θετική Εύλογη Αξία	Παράγωγα με αρνητική Εύλογη Αξία	
Συνολική Εύλογη αξία swaps 31/12/2023 εκ των οποίων:	6.181.000.000,00	1.098.000.000,00	5.083.000.000,00
- Currency swaps	0,00	0,00	0,00
- Interest rate swaps	6.181.000.000,00	1.098.000.000,00	5.083.000.000,00

Πηγή: ΟΔΔΗΧ (ποσά στρογγυλοποιημένα)

	ΕΙΣΠΡΑΞΕΙΣ	ΠΛΗΡΩΜΕΣ	ΚΑΘΑΡΟ ΠΟΣΟ
Σύνολα	2.563.702.801,33	1.385.268.049,79	1.178.434.751,54
- Currency swaps	38.494.347,46	37.666.486,00	827.861,46
- Interest rate swaps	2.525.208.453,87	1.347.601.563,79	1.177.606.890,08

Η συμφωνία του λογαριασμού ‘Παράγωγα Χρηματοοικονομικά Μέσα’, κατά την ημερομηνία αναφοράς έχει ως εξής:

Λογαριασμός “Παράγωγα Χρηματοοικονομικά Μέσα”		
Εύλογη αξία παραγώγων Ισολογισμού Έναρξης (1/1/2023)		7.204.218.190,00
Εισπράξεις περιόδου αναφοράς	-2.563.702.801,33	
Πληρωμές περιόδου αναφοράς	1.385.268.049,79	
Διαφορά εύλογης αξίας της 31/12/2023 (με ισόποση αύξηση αποτελ)	-942.374.912,49	
Εύλογη αξία παραγώγων της 31/12/2023		5.083.408.525,97

Σημείωση 16: Άλλες μακροπρόθεσμες υποχρεώσεις

Στο λογαριασμό “Ειδικά Τραβηκτικά Δικαιώματα (SDRs)” εμφανίζεται η υποχρέωση της ΚΔ προς το Διεθνές Νομισματικό Ταμείο (ΔΝΤ) από Ειδικά Τραβηκτικά Δικαιώματα ύψους 782.357.540,00 SDRs η οποία αναγνωρίστηκε για πρώτη φορά κατά το έτος 2015, ύστερα από σύμβαση που υπέγραψε η ΚΔ με την ΤτΕ, με ισόποση αρχικά αύξηση του λογαριασμού διαθεσίμων “Ειδικά Τραβηκτικά Δικαιώματα-ΤτΕ”, το ύψος του οποίου κατά την ημερομηνία αναφοράς ανέρχεται σε 977.007.755,64€ (Σημείωση 2). Μέχρι την υπογραφή της παραπάνω σύμβασης τα εν λόγω ποσά παρουσιάζονταν στο Ισολογισμό της ΤτΕ. Το συνολικό ποσό της υποχρέωσης σε SDRs που έχουν κατανεμηθεί στην Ελλάδα παραμένει αμετάβλητο μέχρις ότου το ΔΝΤ αποφασίσει να μειώσει ή να παράσχει εκ νέου ρευστότητα. Κατά την επιμέτρηση στο τέλος της περιόδου αναφοράς αναγνωρίζονται

συναλλαγματικές διαφορές διαμορφώνοντας ανάλογα το ύψος των διαθεσίμων και της υποχρέωσης. Ο λογαριασμός 'Υποχρεώσεις στην ΤτΕ για συμμετοχή στο κεφάλαιο του ΔΝΤ' εμφανίζει την υποχρέωση αυτή, η οποία προκύπτει από τη συμμετοχή της ΚΔ στο ΔΝΤ. Τα εν λόγω ποσά είναι μη εξυπηρετούμενα και καταβάλλονται μόνο σε περίπτωση εξόδου της χώρας από το ΔΝΤ, οπότε θα είναι απαιτητό και το ποσό της συμμετοχής σε αυτό. Κατά την επιμέτρηση στην ημερομηνία αναφοράς, αναγνωρίζονται συναλλαγματικές διαφορές διαμορφώνοντας ανάλογα το ύψος της συμμετοχής και της υποχρέωσης.

Άλλες Μακροπρόθεσμες Υποχρεώσεις			
Κατηγορία	Αξία της 31/12/2023	Αξία της 31/12/2022	Συν/κές Διαφορές & Λοιπές Μεταβολές
Ειδικά Τραβηκτικά Δικαιώματα (SDRs)	3.786.929.316,55	3.896.996.706,09	-110.067.389,54
Κέρματα σε κυκλοφορία	97.819.070,28	91.412.472,48	6.406.597,80
Υποχρεώσεις στην ΤτΕ για συμμετοχή στο κεφάλαιο του ΔΝΤ	<u>4.781.954.177,20</u>	<u>4.688.204.712,88</u>	<u>93.749.461,32</u>
- Δάνειο σε χρυσό OZ 985.600.085	1.840.931.432,57	1.681.507.665,02	159.423.767,55
- Δάνεια σε €	2.941.022.741,63	3.006.697.047,86	-65.674.306,23
Σύνολο	8.666.702.564,03	8.676.613.891,45	-9.911.330,42

Σημ.: Για τη μετατροπή των Ειδικών Τραβηκτικών Δικαιωμάτων (SDRs) σε € χρησιμοποιήθηκαν ισοτιμίες του ΔΝΤ της 22.12.2023. Για τις λοιπές μετατροπές σε € χρησιμοποιήθηκαν ισοτιμίες της ΕΚΤ της 29.12.2023

Συνολικά οι υποχρεώσεις της ΚΔ (δάνεια προ SWAP) ανήλθαν σε 406,5 δις ευρώ κατά την ημερομηνία αναφοράς, έναντι 400,3 δις ευρώ κατά την προηγούμενη περίοδο, σημειώνοντας αύξηση ύψους 6,2 δις ευρώ. Η διάρθρωση των αναφερόμενων δανείων κατά νόμισμα και υπολειπόμενη διάρκεια παρουσιάζονται στον κάτωθι πίνακα:

Συνολική Ταξινόμηση Υποχρεώσεων από Δάνεια της Κεντρικής Διοίκησης

Περίοδος Αναφοράς	2023	2022	Μεταβολή
Κατανομή υποχρεώσεων από δάνεια κατά νόμισμα	406.522,91	400.277,04	6.245,87
- Ευρώ (€)	406.517,23	399.776,12	6.741,11
- Νομίσματα εκτός ζώνης Ευρώ	5,68	500,92	-495,25

Περίοδος Αναφοράς	2023	2022	Μεταβολή κατά το Έτος Αναφοράς
Κατανομή υποχρεώσεων από δάνεια κατά την υπολοιπόμενη διάρκεια	406.522,91	400.277,04	6.245,87
< 1 έτος	69.841,41	66.746,81	3.094,60
2 - 5 έτη	30.008,71	24.527,29	5.481,43
6 - 10 έτη	36.272,68	31.374,54	4.898,14
11 - 15 έτη	21.061,55	25.547,85	-4.486,29
16 - 20 έτη	88.682,75	80.242,05	8.440,69
21 - 25 έτη	905,68	15.900,00	-14.994,32
26 - 30 έτη	28.039,61	26.200,19	1.839,42
> 31 έτη	131.710,52	129.738,32	1.972,20

ΟΔΔΗΧ - Τα ποσά σε εκατ. € / Πίνακας δανείων προ SWAP

Σημείωση 17: Καθαρή Θέση - Διαφορές Απογραφής

Η Καθαρή Περιουσία/Θέση αποτελεί το υπολειμματικό μέγεθος το οποίο προκύπτει εάν από τα περιουσιακά στοιχεία αφαιρεθούν οι υποχρεώσεις.

Κατά την ημερομηνία αναφοράς και σύμφωνα με την ισχύουσα Λογιστική Πολιτική: α) αναγνωρίστηκε η μεταβολή των διαθεσίμων που δεν παρακολουθούνται στο λογιστικό σύστημα (παρ. 14 της ΛΠΠΕ), β) αναγνωρίστηκε η μεταβολή των διαθεσίμων στο ΤΠ&Δ (παρ. 5 και 14 της ΛΠΠΕ) και γ) απογράφηκαν περιουσιακά στοιχεία που δε συμπεριλαμβάνονταν στις προηγούμενες Χρηματοοικονομικές Καταστάσεις, όπως τα περιουσιακά στοιχεία που πωλήθηκαν εντός της περιόδου αναφοράς (παρ.30 της ΛΠΠΕ).

Η συμφωνία που απαιτείται από την παρ. 50 της ίδιας Λογιστικής Πολιτικής, έχει ως εξής:

Ανάλυση Διαφορών Απογραφής κατά το έτος 2022		
Αιτιολογία	Λογαριασμός	Ποσό
Αναγνώριση διαθεσίμων ΚΔ στην Τράπεζα της Ελλάδος που δεν παρακολουθούνται αναλυτικά	Διαθέσιμα	806.796.382,87
Αναγνώριση διαθεσίμων ΚΔ στο Ταμείο Παρακαταθηκών και Δανείων (ΤπΔ) που δεν παρακολουθούνται αναλυτικά	Διαθέσιμα	335.267.440,80
Λοιπές αναγνωρίσεις που δεν παρακολουθούνται αναλυτικά	Διάφοροι	673.223.933,62
Σύνολο		1.815.287.757,29

Το συνολικό ποσό παρουσιάζεται στην Κατάσταση Χρηματοοικονομικής Θέσης (ΚΧΘ) και στην Κατάσταση Μεταβολών Χρηματοοικονομικής Θέσης (ΚΜΧΘ) και ειδικότερα στη γραμμή 'Διαφορές Απογραφής' του Συνόλου της Καθαρής Θέσης κατά την 31/12/2023.

Σημείωση 18: Έσοδα

Κατά την περίοδο αναφοράς τα έσοδα στο σύνολο τους ανήλθαν σε 70,78 δις ευρώ έναντι 63,57 δις ευρώ, σημειώνοντας θετική μεταβολή 7,21 δις ευρώ σε σχέση με την προηγούμενη περίοδο, στον κάτωθι πίνακα παρουσιάζεται η διάρθρωση των εσόδων κατά κατηγορία.

Έσοδα			
Ονομασία Λογαριασμού Γ/Λ	2023	2022	Μεταβολή
Φόροι	59.929.218.125,83	50.929.284.648,60	8.999.933.477,23
Κοινωνικές εισφορές	57.661.701,99	54.602.035,70	3.059.666,29
Μεταβιβάσεις	7.824.877.608,66	6.627.595.575,54	1.197.282.033,12
Πωλήσεις αγαθών και υπηρεσιών	889.424.390,77	877.671.469,93	11.752.920,84
Λοιπά τρέχοντα έσοδα	2.079.620.276,23	5.080.450.493,45	-3.000.830.217,22
Σύνολο	70.780.802.103,48	63.569.604.223,22	7.211.197.880,26

18.1. Φόροι

Πρόκειται για ποσά που προκύπτουν από μη ανταλλακτικές³ συναλλαγές της ΚΔ και η είσπραξη γίνεται από τους υπόχρεους, βάσει νόμων ή και κανονισμών που καθιερώνονται για να της παρέχουν

³ Συναλλαγές που δεν αφορούν ανταλλαγή (Non-exchange transactions): Συναλλαγές οι οποίες δεν συνιστούν συναλλαγές ανταλλαγής, κατά τις οποίες η οντότητα είτε λαμβάνει αξία από άλλη οντότητα χωρίς να δώσει περίπου ισόποση αξία ως άμεσο αντάλλαγμα, είτε δίνει αξία σε άλλη οντότητα χωρίς να λάβει περίπου ισόποση αξία ως άμεσο αντάλλαγμα.

έσοδα. Βάσει του νέου σχεδίου λογαριασμών οι φόροι δεν περιλαμβάνουν πρόστιμα ή άλλες ποινές που επιβάλλονται λόγω παραβάσεων σχετικών φορολογικών διατάξεων. Τα ποσά αυτά καταχωρούνται στην κατηγορία «Πρόστιμα, ποινές και καταλογισμοί». Κατά την περίοδο αναφοράς οι φόροι ανήλθαν σε 59,93 δισ. €, αποτελώντας τη βασική πηγή εσόδων της ΚΔ. Σε σχέση με την προηγούμενη περίοδο 2022 όπου τα έσοδα από φόρους ανήλθαν σε 50,93 δισ. €. Σημειώθηκε σημαντική αύξηση εσόδων αξίας 8,99 δισ. €. Η ανάλυση των Φόρων σε υποκατηγορίες έχει ως εξής:

Φόροι			
Όνομασία Λογαριασμού Γ/Λ	2023	2022	Μεταβολή
Φόροι επί αγαθών και υπηρεσιών	33.543.953.302,37	29.082.845.384,73	4.461.107.917,64
Φόροι και δασμοί επί εισαγωγών	339.542.010,92	429.729.827,89	-90.187.816,97
Τακτικοί φόροι ακίνητης περιουσίας	2.391.010.768,24	2.363.069.150,66	27.941.617,58
Λοιποί φόροι επί παραγωγής	1.164.306.177,25	1.177.545.452,59	-13.239.275,34
Φόρος εισοδήματος	20.865.873.730,38	16.550.975.600,19	4.314.898.130,19
Φόροι κεφαλαίου	284.810.936,55	235.877.170,90	48.933.765,65
Λοιποί τρέχοντες φόροι	1.339.721.200,12	1.089.242.061,64	250.479.138,48
Σύνολο	59.929.218.125,83	50.929.284.648,60	8.999.933.477,23

18.2. Κοινωνικές εισφορές

Οι κοινωνικές εισφορές για την ΚΔ αποτελούν μικρή κατηγορία εσόδων και κατά την περίοδο αναφοράς ανήλθαν σε 57,66 εκ. €, χωρίς να εμφανίζουν σημαντική μεταβολή σε σχέση με το προηγούμενο έτος 2022.

Κοινωνικές Εισφορές			
Όνομασία Λογαριασμού Γ/Λ	2023	2022	Μεταβολή
Εισφορές Κοινωνικής Ασφάλισης	1.401,50	4.206,55	-2.805,05
Λοιπές κοινωνικές εισφορές	57.660.300,49	54.597.829,15	3.062.471,34
Σύνολο	57.661.701,99	54.602.035,70	3.059.666,29

18.3. Μεταβιβάσεις

Η μεταβίβαση είναι έσοδο από **μη ανταλλακτική** συναλλαγή, κατά την οποία μια οντότητα λαμβάνει αγαθό, υπηρεσία, ή περιουσιακό στοιχείο από άλλη οντότητα χωρίς να δίδει σε αυτή κάποιο αγαθό, υπηρεσία ή περιουσιακό στοιχείο ως άμεσο αντάλλαγμα. Μεταβιβάσεις μπορεί επίσης να προκύπτουν όταν η αξία που παρέχεται ως αντάλλαγμα για ένα στοιχείο δεν είναι οικονομικά σημαντική ή είναι πολύ χαμηλότερη της αξίας αυτού.

Κατά την περίοδο αναφοράς, οι Μεταβιβάσεις ανήλθαν σε περίπου 7,82 δισ. €, έναντι 6,63 δισ. € της προηγούμενης περιόδου 2022, σημειώνοντας αύξηση 1,19 δισ. €. Στην κατηγορία των μεταβιβάσεων, η μεγαλύτερη αύξηση 1,43 δισ. € σημειώθηκε στις Επιχορηγήσεις επενδύσεων από την Ε.Ε. Η ανάλυση των Μεταβιβάσεων σε υποκατηγορίες έχει ως εξής:

Μεταβιβάσεις			
Όνομασία Λογαριασμού Γ/Λ	2023	2022	Μεταβολή
Τρέχουσες εγχώριες μεταβιβάσεις	323.640.044,32	511.351.738,43	-187.711.694,11
Τρέχουσες μεταβιβάσεις από οργανισμούς και κράτη-μέλη	635.590.350,74	661.616.002,25	-26.025.651,51
Τρέχουσες μεταβιβάσεις από φορείς του εξωτερικού	11.325.204,52	6.200.439,50	5.124.765,02
Επιχορηγήσεις επενδύσεων εσωτερικού	4.174.046,10	16.456.286,24	-12.282.240,14
Επιχορηγήσεις επενδύσεων από την Ε.Ε.	6.442.980.306,59	5.010.652.020,48	1.432.328.286,11
Λοιπές κεφαλαιακές μεταβιβάσεις	407.167.656,39	421.319.088,64	-14.151.432,25
Σύνολο Κατηγορίας Μεταβιβάσεων	7.824.877.608,66	6.627.595.575,54	1.197.282.033,12

18.4. Πωλήσεις

Η κατηγορία αυτή εσόδου αναφέρεται σε **ανταλλακτικές**⁴ συναλλαγές, που κατά την περίοδο αναφοράς, ανήλθαν συνολικά σε περίπου 0,89 δισ. € έναντι περίπου 0,88 δισ. € της προηγούμενης περιόδου αναφοράς 2022. Οι πωλήσεις αναλύονται ως εξής:

⁴ **Συναλλαγές ανταλλαγής (Exchange transactions):** Συναλλαγές κατά τις οποίες η οντότητα λαμβάνει περιουσιακά στοιχεία ή υπηρεσίες, ή εκπληρώνει υποχρεώσεις, δίνοντας σε άλλη οντότητα περίπου ισόποση αξία ως άμεσο αντάλλαγμα, υπό τη μορφή ως επί το πλείστον ταμειακών διαθεσίμων, αγαθών, υπηρεσιών ή χρήσης περιουσιακών στοιχείων.

Πωλήσεις			
Όνομασία Λογαριασμού Γ/Λ	2023	2022	Μεταβολή
Πωλήσεις αγαθών	1.573.577,48	1.321.868,53	251.708,95
Παροχή υπηρεσιών	292.658.863,32	345.064.310,15	-52.405.446,83
Μισθώματα	67.110.996,29	23.238.207,40	43.872.788,89
Προμήθειες	335.136.897,79	342.457.629,20	-7.320.731,41
Διοικητικές αμοιβές	188.694.541,25	161.660.513,01	27.034.028,24
Λοιπές πωλήσεις	4.249.514,64	3.928.941,64	320.573,00
Σύνολο Κατηγορίας Πωλήσεων	889.424.390,77	877.671.469,93	11.752.920,84

18.5. Λοιπά τρέχοντα έσοδα

Στον λογαριασμό “λοιπά τρέχοντα έσοδα” συγκεντρώνονται όλες οι λοιπές περιπτώσεις εσόδων. Βασική κατηγορία αποτελούν τα έσοδα από πρόστιμα και χρηματικές ποινές τα οποία αναγνωρίζονται κατά την περίοδο αναφοράς που προκύπτει η σχετική απαίτηση έναντι τρίτου και ο προσδιορισμός της οποίας συνήθως γίνεται με διοικητική πράξη (βεβαίωση). Τα λοιπά τρέχοντα έσοδα ανήλθαν σε 2,08 δισ. € έναντι 5,08 δισ. € της προηγούμενης περιόδου αναφοράς, δηλαδή σημειώθηκε μείωση 3,00 δισ. € η οποία οφείλεται κυρίως στις επιστροφές δαπανών⁵. Τα λοιπά τρέχοντα έσοδα, αναλύονται ως κάτωθι:

Λοιπά Τρέχοντα Έσοδα			
Όνομασία Λογαριασμού Γ/Λ	2023	2022	Μεταβολή
Τόκοι	777.259.203,70	103.508.917,95	673.750.285,75
Διανεμόμενο εισόδημα εταιριών	417.541.341,04	295.474.792,93	122.066.548,11
Ενοίκια φυσικών πόρων	54.141.651,47	27.923.378,52	26.218.272,95
Πρόστιμα, ποινές και καταλογισμοί	2.236.972.962,05	1.952.701.384,08	284.271.577,97
Επιστροφές δαπανών	-1.406.294.882,03	2.700.842.019,97	-4.107.136.902,00
Σύνολο Λοιπών Τρεχόντων Εσόδων	2.079.620.276,23	5.080.450.493,45	-3.000.830.217,22

Κατόπιν βεβαίωσης της Επιστρεπτέας Προκαταβολής από την ΑΑΔΕ, έγινε αντιστροφή της απαίτησης που είχε αρχικά αναγνωρισθεί, με αντίστοιχη μείωση του εσόδου, με αποτέλεσμα την εμφάνιση αρνητικού ποσού στις Επιστροφές των δαπανών στον ανωτέρω πίνακα. (βλ. Σημείωση 7.1)

⁵ Επιστροφές δαπανών (R159): αποδοχών, μεταβιβάσεων, τόκων, για αγαθά & υπηρεσίες.

Σημείωση 19: Έξοδα

Η αναγνώριση των εξόδων κατά την περίοδο αναφοράς πραγματοποιήθηκε με την ίδια πολιτική που ακολουθούνταν ως την 31/12/2018, δηλαδή κατά την έκδοση χρηματικού εντάλματος, ενώ κατά την ημερομηνία αναφοράς αναγνωρίστηκαν υποχρεώσεις και τα αντίστοιχα έξοδα σύμφωνα με τα όσα αναφέρονται στη Σημείωση 9. Κατά την περίοδο αναφοράς, το σύνολο των εξόδων ανήλθε σε 73,77 δις ευρώ έναντι 72,64 δις ευρώ της προηγούμενης περιόδου, σημειώνοντας έτσι αύξηση ύψους 1,13 δις ευρώ. Στον κάτωθι πίνακα παρουσιάζεται η διαμόρφωση των εξόδων ανά κατηγορία κατά την περίοδο αναφοράς σε σχέση με την προηγούμενη περίοδο.

Έξοδα			
Κατηγορία	2023 (σε ευρώ)	2022 (σε ευρώ)	Μεταβολή
Παροχές σε εργαζόμενους	11.142.482.451,03	10.878.347.930,36	264.134.520,67
Κοινωνικές παροχές	536.355.184,09	547.014.495,71	-10.659.311,62
Μεταβιβάσεις	44.477.824.123,54	46.474.848.331,65	-1.997.024.208,11
Αναλώσεις αγαθών και υπηρεσιών	3.069.062.940,22	2.870.189.194,44	198.873.745,78
Επιδότησεις	1.492.563.946,81	1.896.205.432,10	-403.641.485,29
Τόκοι	9.099.131.474,72	6.107.581.858,43	2.991.549.616,29
Λοιπές δαπάνες	49.045.541,20	54.533.740,84	-5.488.199,64
Αποσβέσεις	3.904.959.782,78	3.814.720.903,58	90.238.879,20
Σύνολο	73.771.425.444,39	72.643.441.887,11	1.127.983.557,28

19.1. Παροχές σε εργαζομένους

Αφορούν το σύνολο των παροχών (αποδοχών), τόσο σε χρήμα όσο και σε είδος, που καταβάλλονται από τους εργοδότες στους εργαζόμενους, ως αντάλλαγμα για την εργασία που παρασχέθηκε από αυτούς κατά τη διάρκεια της περιόδου αναφοράς. Περιλαμβάνονται οι μικτές αποδοχές και οι εργοδοτικές εισφορές. Κατά την περίοδο αναφοράς, οι παροχές σε εργαζομένους ανήλθαν σε 11,14 δις ευρώ έναντι 10,88 δις ευρώ της προηγούμενης περιόδου, σημειώνοντας αύξηση ύψους 0,26 δις ευρώ. Οι τακτικές αποδοχές των εργαζομένων καταβάλλονται βάσει σχετικών διατάξεων προκαταβολικά και αναλύονται ως εξής:

Παροχές σε εργαζομένους			
Ονομασία Λογαριασμού Γ/Λ	2023 (σε ευρώ)	2022 (σε ευρώ)	Μεταβολή
Μικτές αποδοχές αιρετών και οργάνων διοίκησης	28.203.452,71	33.004.400,98	-4.800.948,27
Μικτές αποδοχές τακτικών υπαλλήλων	9.247.763.130,01	9.009.925.520,57	237.837.609,44
Μικτές αποδοχές υπαλλήλων ορισμένου χρόνου και κληρωτών	260.018.860,73	234.620.641,70	25.398.219,03
Εργοδοτικές εισφορές επί τακτικών και πρόσθετων αποδοχών	1.606.497.007,58	1.600.797.367,11	5.699.640,47
Σύνολο Κατηγορίας Παροχών σε εργαζομένους	11.142.482.451,03	10.878.347.930,36	264.134.520,67

Σημειώνεται ότι, στο ανωτέρω ποσό των 11,14 δις ευρώ δεν περιλαμβάνονται οι αμοιβές που έχει αναλάβει να καταβάλλει η ΚΔ σε εργαζομένους σε άλλες οντότητες, όπως στο ιατρικό και νοσηλευτικό προσωπικό των νοσοκομείων, καθώς και στο προσωπικό των προνοιακών ιδρυμάτων και των Πανεπιστημίων.

Παροχές σε εργαζομένους των ΝΠΔΔ			
Ονομασία Λογαριασμού Γ/Λ	2023 (σε ευρώ)	2022 (σε ευρώ)	Μεταβολή
Παροχές σε εργαζομένους των ΝΠΔΔ	2.999.045.668,41	2.844.386.149,45	154.659.518,96

Οι αμοιβές αυτές για πρώτη φορά, με το π.δ. 54/2018, αναγνωρίστηκαν στην Κατάσταση Χρηματοοικονομικής Επίδοσης αλλά και στην Κατάσταση Ταμειακών Ροών υπό την κατηγορία μεταβιβάσεις (υποκατηγορία τρέχουσες εγχώριες μεταβιβάσεις), με σκοπό την εύλογη παρουσίαση των στοιχείων της ΚΔ (βλ. επίσης Σημείωση 19.3).

19.2. Κοινωνικές παροχές

Πρόκειται για μεταβιβάσεις σε νοικοκυριά, σε είδος ή σε χρήμα, που έχουν ως σκοπό την ανακούφισή τους από το χρηματοοικονομικό βάρος κινδύνων ή αναγκών, οι οποίες γίνονται μέσω συλλογικά οργανωμένων σχημάτων, ή εκτός τέτοιων σχημάτων, από οντότητες της Γενικής Κυβέρνησης και μη κερδοσκοπικούς οργανισμούς. Οι εν λόγω μεταβιβάσεις συμπεριλαμβάνουν πληρωμές από τη Γενική Κυβέρνηση σε οντότητες οι οποίες εν συνεχεία παρέχουν εξατομικευμένες υπηρεσίες σε νοικοκυριά

στα πλαίσια κοινωνικού κινδύνου ή αναγκών. Οι κοινωνικές παροχές κατά την περίοδο αναφοράς ανήλθαν σε 536,36 εκατ. ευρώ έναντι 547,01 εκατ. ευρώ της προηγούμενης περιόδου αναφοράς, σημειώνοντας μείωση κατά 10,65 εκατ. ευρώ που προέρχεται κυρίως από τις παροχές κοινωνικής πρόνοιας σε είδος. Οι κοινωνικές παροχές, διακρίνονται στις κάτωθι υποκατηγορίες:

Κοινωνικές Παροχές			
Ονομασία Λογαριασμού Γ/Λ	2023 (σε ευρώ)	2022 (σε ευρώ)	Μεταβολή
Κοινωνικές παροχές εργοδοτών σε χρήμα	34.504.605,35	36.707.224,99	-2.202.619,64
Κοινωνικές παροχές εργοδοτών σε είδος	103.384.052,31	67.591.475,14	35.792.577,17
Παροχές κοινωνικής πρόνοιας σε χρήμα	280.167.863,94	278.455.131,03	1.712.732,91
Παροχές κοινωνικής πρόνοιας σε είδος	118.298.662,49	164.260.664,55	-45.962.002,06
Σύνολο Κατηγορίας Κοινωνικών Παροχών	536.355.184,09	547.014.495,71	-10.659.311,62

19.3. Μεταβιβάσεις

Πρόκειται για συναλλαγές κατά τις οποίες οντότητα της Γενικής Κυβέρνησης παρέχει αγαθό, υπηρεσία ή περιουσιακό στοιχείο σε άλλη οντότητα, χωρίς να λάβει από αυτή οποιοδήποτε αγαθό, υπηρεσία ή περιουσιακό στοιχείο, ως άμεσο αντάλλαγμα. Μεταβιβάσεις μπορεί επίσης να προκύπτουν όταν το ποσό που παρέχεται ως αντάλλαγμα για ένα στοιχείο δεν είναι οικονομικά σημαντικό ή είναι πολύ μικρότερο από την αξία του. Η ΚΔ έχει αναλάβει την υποχρέωση να καταβάλλει τη μισθοδοσία των εκκλησιαστικών λειτουργών καθώς και εργαζομένων σε άλλες οντότητες αναφοράς, όπως νοσοκομεία, ιδρύματα πρόνοιας, Πανεπιστήμια και την Ακαδημία Αθηνών. Η ΚΔ δηλαδή πληρώνει τους εργαζομένους αυτούς για να παρέχουν υπηρεσία σε τρίτα μέρη (που επωφελούνται από την παροχή της υπηρεσίας) χωρίς ανταπόδοση για την ίδια. Επομένως είναι, για την ΚΔ, μη ανταλλακτική συναλλαγή και αναγνωρίστηκε στις τρέχουσες εγχώριες μεταβιβάσεις.

Κατά την περίοδο αναφοράς οι μεταβιβάσεις ανήλθαν σε 44,48 δις ευρώ, έναντι 46,47 δις ευρώ κατά την προηγούμενη περίοδο, σημειώνοντας μείωση ύψους 1,99 δις ευρώ, κυρίως λόγω μείωσης των λοιπών κεφαλαιακών μεταβιβάσεων κατά 1,41 δις ευρώ.

Αναλυτικά οι μεταβολές στις υποκατηγορίες έχουν ως εξής:

Μεταβιβάσεις			
Ονομασία Λογαριασμού Γ/Α	2023 (σε ευρώ)	2022 (σε ευρώ)	Μεταβολή
Τρέχουσες εγχώριες μεταβιβάσεις	34.310.687.082,49	34.854.963.972,68	-544.276.890,19
Τρέχουσες μεταβιβάσεις προς οργανισμούς και κράτη-μέλη της Ευρωπαϊκής Ένωσης (Ε.Ε.)	2.293.666.988,09	2.646.258.768,35	-352.591.780,26
Τρέχουσες μεταβιβάσεις σε φορείς του εξωτερικού	194.209.965,95	220.908.999,54	-26.699.033,59
Επιχορηγήσεις επενδύσεων εσωτερικού	6.709.266.074,62	6.369.512.814,00	339.753.260,62
Επιχορηγήσεις επενδύσεων εξωτερικού	0,00	0,00	0,00
Λοιπές κεφαλαιακές μεταβιβάσεις	969.994.012,39	2.383.203.777,08	-1.413.209.764,69
Σύνολο Κατηγορίας Μεταβιβάσεων	44.477.824.123,54	46.474.848.331,65	-1.997.024.208,11

Στην κατηγορία 'Λοιπές κεφαλαιακές μεταβιβάσεις' περιλαμβάνονται και τα ποσά που κατέβαλε η ΚΔ για καταπτώσεις εγγυήσεων κατά την ημερομηνία αναφοράς και τα οποία ανέρχονται κατά το έτος σε 367,7 εκατ. ευρώ έναντι 266,3 εκατ. ευρώ κατά το έτος 2022:

Καταπτώσεις Εγγυήσεων του Δημοσίου για Δάνεια			
Κατηγορίες Δανειοληπτών	2023	2022	Μεταβολή
Δημόσιοι Οργανισμοί	23.444.391,39	34.485.877,47	-11.041.486,08
Πληγέντες	324.527.891,62	210.919.651,84	113.608.239,78
Επιχειρήσεις Ιδιωτών	19.781.195,38	20.933.949,05	-1.152.753,67
Σύνολο Εγγυήσεων για Δάνεια	367.753.478,39	266.339.478,36	101.414.000,03

Πηγή: Διεύθυνση Κρατικών Εγγυήσεων & Κίνησης Κεφαλαίων

Το συνολικό ποσό των εγγυήσεων της ΚΔ για δάνεια από Τράπεζες Εσωτερικού και Εξωτερικού κατά την ημερομηνία αναφοράς ανέρχεται σε 26,7 δις ευρώ, έναντι 27,7 δις ευρώ το 2022 και διαρθρώνεται ως εξής:

Εγγυήσεις του Δημοσίου για Δάνεια από Τράπεζες Εσωτερικού & Εξωτερικού			
Κατηγορίες Δανειοληπτών	2023	2022	Μεταβολή
Δημόσιες & Δημοτικές Επιχειρήσεις	4.334.734.047,00	4.221.303.654,00	113.430.393,00
Δημόσιοι Οργανισμοί	648.100.164,00	522.742.901,00	125.357.263,00
Ιδιωτικές Επιχειρήσεις, Αγρότες & Λοιπές Ομάδες Φυσικών Προσώπων	2.493.952.001,75	2.810.483.174,14	-316.531.172,39
Λοιπά *	19.284.191.382,24	20.124.104.476,72	-839.913.094,48
Σύνολο Εγγυήσεων για Δάνεια	26.760.977.594,99	27.678.634.205,86	-917.656.610,87
Σημειώσεις	2023	2022	
* Περιλαμβάνεται το Πρόγραμμα "ΗΡΑΚΛΗΣ"	16.783.824.239,96	17.905.421.228,21	-1.121.596.988,25

Πηγή: Διεύθυνση Κρατικών Εγγυήσεων & Κίνησης Κεφαλαίων

19.4. Αγορές αγαθών και υπηρεσιών

Οι αγορές αγαθών και υπηρεσιών αφορούν εισροές που αναλώνονται στην παραγωγική διαδικασία, εξαιρουμένων των παγίων περιουσιακών στοιχείων. Τα αγαθά και οι υπηρεσίες είτε μετασχηματίζονται είτε αναλώνονται στην παραγωγική διαδικασία και περιλαμβάνουν:

- (α) αγαθά και υπηρεσίες που χρησιμοποιούνται ως εισροές στην παραγωγή,
- (β) ενοίκια παγίων περιουσιακών στοιχείων, π.χ. λειτουργικές μισθώσεις μηχανημάτων, οχημάτων και λογισμικού και
- (γ) στοιχεία που δεν αντιμετωπίζονται ως πάγια περιουσιακά στοιχεία.

Οι αναλώσεις αγαθών και υπηρεσιών κατά την περίοδο αναφοράς ανήλθαν σε 3,1 δις ευρώ, έναντι 2,9 δις ευρώ κατά την προηγούμενη περίοδο, σημειώνοντας αύξηση 0,2 δις ευρώ και διακρίνονται στις κάτωθι υποκατηγορίες:

Αναλώσεις αγαθών και υπηρεσιών			
Όνομασία Λογαριασμού Γ/Λ	2023 (σε ευρώ)	2022 (σε ευρώ)	Μεταβολή
Αγορές αγαθών	788.483.744,54	1.026.521.795,19	-238.038.050,65
Αμοιβές για υπηρεσίες	1.962.532.802,35	1.599.263.285,05	363.269.517,30
Προμήθειες	36.806.143,71	27.332.525,38	9.473.618,33
Μισθώματα	281.240.249,62	217.071.588,82	64.168.660,80
Σύνολο Κατηγορίας Αναλώσεων αγαθών και υπηρεσιών	3.069.062.940,22	2.870.189.194,44	198.873.745,78

19.5. Επιδοτήσεις

Αφορούν τρέχουσες χωρίς ανταπόδοση πληρωμές τις οποίες η ΚΔ κάνει προς τους εγχώριους παραγωγούς. Διακρίνονται σε: α) επιδοτήσεις προϊόντων και υπηρεσιών και β) επιδοτήσεις στην παραγωγή.

Οι επιδοτήσεις κατά την περίοδο αναφοράς ανήλθαν σε 1,49 δις ευρώ έναντι 1,89 δις ευρώ της προηγούμενης περιόδου αναφοράς, σημειώνοντας μείωση κατά 0,40 δις ευρώ

Επιδοτήσεις			
Όνομασία Λογαριασμού Γ/Λ	2023 (σε ευρώ)	2022 (σε ευρώ)	Μεταβολή
Επιδοτήσεις προϊόντων και υπηρεσιών	1.384.978.434,04	1.682.234.814,30	-297.256.380,26
Επιδοτήσεις στην παραγωγή	107.585.512,77	213.970.617,80	-106.385.105,03
Σύνολο Κατηγορίας Επιδοτήσεων	1.492.563.946,81	1.896.205.432,10	-403.641.485,29

19.6. Τόκοι

Οι τόκοι προκύπτουν από χρηματοοικονομικές υποχρεώσεις όπως: χρεωστικοί τίτλοι, δάνεια και λοιπές υποχρεώσεις. Κατά την περίοδο αναφοράς ανήλθαν σε 9,1 δις ευρώ σημειώνοντας αύξηση 3,0 δις ευρώ έναντι της προηγούμενης περιόδου που ανήλθαν σε 6,1 δις ευρώ.

Η αύξηση των τόκων το έτος 2023 είναι αποτέλεσμα κυρίως: α) της αύξησης των τόκων μακροπρόθεσμων δανείων κατά 1,85 δις ευρώ ή ποσοστό 67,30% β) της αύξησης των τόκων βραχυπρόθεσμων δανείων κατά 0,85 δις ευρώ ή ποσοστό 113,89% σε σύγκριση με το οικονομικό έτος 2022.

Ακολουθεί ανάλυση των εξόδων της κατηγορίας αυτής.

Τόκοι			
Όνομασία Λογαριασμού Γ/Λ	2023 (σε ευρώ)	2022 (σε ευρώ)	Μεταβολή
Τόκοι βραχυπρόθεσμων τίτλων	343.000.000,00	27.350.000,00	315.650.000,00
Τόκοι μακροπρόθεσμων τίτλων	2.525.155.014,50	2.492.930.136,97	32.224.877,53
Τόκοι βραχυπρόθεσμων δανείων	1.592.000.000,00	744.309.481,50	847.690.518,50
Τόκοι μακροπρόθεσμων δανείων	4.611.092.109,91	2.756.113.707,00	1.854.978.402,91
Λοιποί τόκοι	27.884.350,31	86.878.532,96	-58.994.182,65
Σύνολο Κατηγορίας Τόκων	9.099.131.474,72	6.107.581.858,43	2.991.549.616,29

19.7. Λοιπά έξοδα

Τα λοιπά έξοδα κατά την περίοδο αναφοράς περιλαμβάνουν κυρίως:

- α) ενοίκια φυσικών πόρων, που περιλαμβάνουν πληρωμές για την μίσθωση φυσικών πόρων όπως ενοίκια γης, ενοίκια πόρων υπεδάφους,
- β) πρόστιμα, που περιλαμβάνουν υποχρεωτικές πληρωμές σε άλλες οντότητες που επιβάλλονται από δικαστήρια, λοιπές κρατικές αρχές, την Ευρωπαϊκή Ένωση ή λοιπούς διεθνείς οργανισμούς και
- γ) επιστροφές από ανεκτέλεστα προγράμματα στην ΕΕ.

Λοιπές Δαπάνες			
Ονομασία Λογαριασμού Γ/Λ	2023 (σε ευρώ)	2022 (σε ευρώ)	Μεταβολή
Ενοίκια φυσικών πόρων	1.237.633,02	1.357.191,82	-119.558,80
Πρόστιμα	29.000.319,29	38.879.350,67	-9.879.031,38
Επιστροφές εσόδων	18.807.588,89	14.297.198,35	4.510.390,54
Σύνολο Κατηγορίας Λοιπών Δαπανών	49.045.541,20	54.533.740,84	-5.488.199,64

Στο σύνολό τους τα Λοιπά Έξοδα της περιόδου αναφοράς ανήλθαν σε 49,0 εκατ. ευρώ έναντι 54,5 εκατ. ευρώ σε σχέση με την προηγούμενη περίοδο αναφοράς, σημειώνοντας μείωση ύψους 5,5 εκατ. ευρώ.

19.8. Αποσβέσεις

Το ποσό ύψους 3,90 δις ευρώ που παρουσιάζεται στον λογαριασμό αποσβέσεις δεν ανταποκρίνεται στα αναφερόμενα στην παρ. 30 της ΛΠΠΕ, όσον αφορά τον υπολογισμό των αποσβέσεων αλλά απεικονίζει την τεχνική διαδικασία που ακολουθήθηκε έτσι ώστε τα ενσώματα και άυλα πάγια που αποκτήθηκαν κατά την διάρκεια της περιόδου αναφοράς, να μεταφερθούν, στην Κατάσταση Χρηματοοικονομικής Επίδοσης ως έξοδα. Η πρακτική αυτή εφαρμόστηκε καθώς κατά την περίοδο αναφοράς δεν κατέστη εφικτή η τήρηση των απαραίτητων, για την αναγνώριση και επιμέτρηση των ενσώματων και άυλων παγίων λογιστικών μητρώων και αρχείων (παρ. 30 της ΛΠΠΕ). Σχετική με το εν λόγω θέμα είναι και η σημείωση 8. Το ποσό των αποσβέσεων της περιόδου αναφοράς ανήλθε σε 3,90 δις ευρώ έναντι 3,81 δις ευρώ σε σχέση με την προηγούμενη περίοδο αναφοράς, σημειώνοντας αύξηση 0,09 δις ευρώ.

Σημείωση 20: Λοιπά έσοδα και κέρδη/Έξοδα και ζημιές

Στην κατηγορία αυτή περιλαμβάνονται όλα τα έσοδα και κέρδη / έξοδα και ζημιές που προκύπτουν από την επιμέτρηση ή από την αποαναγνώριση περιουσιακών στοιχείων και υποχρεώσεων σε κάθε ημερομηνία αναφοράς. Κατά την ημερομηνία αναφοράς οι ζημιές της κατηγορίας αυτής ανήλθαν σε 6,5 δις ευρώ, ενώ την κατά προηγούμενη περίοδο αναφοράς οι ζημιές είχαν ανέλθει σε 6,4 δις ευρώ.

Λοιπά Έσοδα και Κέρδη / (Έξοδα και Ζημιές)	
Κατηγορία	
Κέρδη και ζημιές από διάθεση χρηματοοικονομικών περιουσιακών στοιχείων	55.759.210,03
Κέρδη και ζημιές από διάθεση μη χρηματοοικονομικών περιουσιακών στοιχείων	5.261.318,67
Κέρδη και ζημιές εύλογης αξίας από χρηματοοικονομικά περιουσιακά στοιχεία	1.847.736,07
Κέρδη και ζημιές εύλογης αξίας από χρηματοοικονομικές υποχρεώσεις	(885.811.665,67)
Συναλλαγματικές διαφορές από χρηματοοικονομικά περιουσιακά στοιχεία	(116.573.019,56)
Συναλλαγματικές διαφορές από χρηματοοικονομικές υποχρεώσεις	14.079.662,60
Απομειώσεις χρηματοοικονομικών περιουσιακών στοιχείων	(5.572.472.845,54)
Σύνολο	(6.497.909.603,40)

20.1. Κέρδη/ζημιές από πώληση συμμετοχικών τίτλων

Κατά την διάρκεια της περιόδου αναφοράς αναγνωρίστηκαν κέρδη από την πώληση συμμετοχών της ΚΔ ύψους 55,76 εκατ. ευρώ.

20.2. Κέρδη/ζημιές αποτίμησης συμμετοχικών τίτλων

Κατά την ημερομηνία αναφοράς, σύμφωνα με τα αναφερόμενα στην παρ. 17 της ΛΠΠΕ, υπολογίστηκαν κέρδη και ζημιές από την επιμέτρηση στην εύλογη αξία συμμετοχικών τίτλων εισηγμένων στο χρηματιστήριο, ως κατωτέρω:

Λοιπές επενδύσεις σε εισηγμένες 2023									
A/A	Εταιρείες	Συνολικός αριθμός μετοχών	Αριθμός μετοχών Ε.Α	Ποσοστό συμμετοχής Ε.Α	Αξία Συμμετοχής Κεντρικής Διοίκησης 31/12/2022	Προσθήκες / Διαγραφές	Αξία της 31/12/2023	Κέρδη	Ζημιές
1	OTE	418.002.013	4.834.374	1,16%	71.512.987,13	-979.470,47	62.363.424,60		8.170.092,06
2	TITAN	78.325.475	30.464	0,04%	367.395,84		653.452,80	286.056,96	
4	ΚΕΚΡΟΦ	19.804.134	1.888	0,01%	1.793,13		3.661,75	1.868,62	
5	ΑΤΤΙΣΑ ΑΕ ΣΥΜΜΕΤΟΧΩΝ	215.805.843	110	0,00%	255,20		218,35		36,85
6	ΟΛΘ	10.080.000	732.594	7,27%	16.629.883,80		16.703.143,20	73.259,40	
7	ΟΛΠ	25.000.000	1.784.440	7,14%	28.194.152,00		41.399.008,00	13.204.856,00	
	Σύνολο				116.706.467,10	-979.470,47	121.122.908,70	13.566.040,98	8.170.128,91
Λοιποί Συμμετοχικοί Τίτλοι 2023									
A/A	Εταιρεία	Συνολικός αριθμός μετοχών	Αριθμός μετοχών Ε.Α	Ποσοστό συμμετοχής Ε.Α	Αξία Συμμετοχής Κεντρικής Διοίκησης 31/12/2022	Προσθήκες / Διαγραφές	Αξία της 31/12/2023	Κέρδη	Ζημιές
1	ΤΡΑΠΕΖΑ ΤΗΣ ΕΛΛΑΔΟΣ	19.864.886	1.774.088	8,93%	29.715.974,00		26.167.798,00		3.548.176,00

20.3. Κέρδη/ζημιές αποτίμησης χρηματοοικονομικών περιουσιακών στοιχείων και υποχρεώσεων σε ξένο νόμισμα

Κατά την ημερομηνία αναφοράς και την επιμέτρηση των περιουσιακών στοιχείων και υποχρεώσεων της ΚΔ σε ξένο νόμισμα προέκυψαν οι ακόλουθες συναλλαγματικές διαφορές:

Συναλλαγματικές Διαφορές			
	Λογαριασμός	Κέρδη	Ζημιές
Χρηματοοικονομικά περιουσιακά στοιχεία	Ειδικά Τραβηχτικά Δικαιώματα (SDR Holdings)		28.051.952,70
Χρηματοοικονομικά περιουσιακά στοιχεία	Συμμετοχή σε Διεθνείς Οργανισμούς		88.507.106,02
Χρηματοοικονομικά περιουσιακά στοιχεία	Πάγιες προκαταβολές	1.058,90	15.019,74
Σύνολο από χρηματοοικονομικά περιουσιακά στοιχεία		1.058,90	116.574.078,46
Χρηματοοικονομικές υποχρεώσεις	Ειδικά τραβηχτικά δικαιώματα (SDR Allocations)	110.067.389,54	
Χρηματοοικονομικές υποχρεώσεις	Δάνεια	78.679,87	2.316.942,49
Χρηματοοικονομικές υποχρεώσεις	Λοιπές υποχρεώσεις		93.749.464,32
Σύνολο από χρηματοοικονομικές υποχρεώσεις		110.146.069,41	96.066.406,81
Σύνολο		110.147.128,31	212.640.485,27

Κατά την ημερομηνία αναφοράς οι καθαρές ζημιές από τις αποτιμήσεις χρηματοοικονομικών περιουσιακών στοιχείων και υποχρεώσεων σε ξένο νόμισμα ανήλθαν σε 102,49 εκατ. ευρώ, ενώ κατά την προηγούμενη περίοδο αναφοράς οι ζημιές είχαν ανέλθει σε 120,1 εκατ. ευρώ.

20.4. Ζημιές από απομείωση απαιτήσεων

Κατά την ημερομηνία αναφοράς και την επιμέτρηση των απαιτήσεων στο χρηματοοικονομικά

ανακτήσιμο ποσό με τη χρήση του Μέσου Όρου των συντελεστών εισπραξιμότητας για τις περιόδους 2019-2023, προέκυψε απομείωση των σχετικών απαιτήσεων σε βάρος των αποτελεσμάτων με το ποσό των 6,13 δις ευρώ έναντι 4,80 δις ευρώ κατά το προηγούμενο έτος.

Ζημιές από απομείωση	2023	2022
Απαιτήσεις από φόρους	4.803.176.568,07	1.481.398.421,13
Απαιτήσεις από κοινωνικές εισφορές	-15.545,87	9.291,83
Απαιτήσεις από μεταβιβάσεις	431.619.796,66	235.868.391,24
Απαιτήσεις από πωλήσεις	8.406.460,51	7.267.589,07
Απαιτήσεις από τόκους	332.498.960,13	604.228.001,40
Απαιτήσεις από λοιπά έσοδα (περιλαμβάνονται απαιτήσεις από πρόστιμα, χρηματικές ποινές και καταλογισμούς)	520.231.434,54	2.438.624.827,78
Σύνολο Απομειώσεων Απαιτήσεων	6.095.917.674,04	4.767.396.522,46
Ταμείο Εγγυοδοσίας (αναμεν. ζημιές απαιτ.)	35.550.632,00	35.898.315,00
Σύνολο	6.131.468.306,04	4.803.294.837,46

20.5. Κέρδη/ζημιές από την επιμέτρηση στην εύλογη αξία των παραγώγων χρηματοοικονομικών μέσων

Κατά την ημερομηνία αναφοράς, από την επιμέτρηση στην εύλογη αξία, αναγνωρίστηκαν ζημιές ύψους 942 εκατ. ευρώ, έναντι κερδών 11,3 δις ευρώ το προηγούμενο έτος (σχετ. και η Σημείωση 15).

Λογαριασμός "Παράγωγα Χρηματοοικονομικά Μέσα"		
Εύλογη αξία παραγώγων Ισολογισμού Έναρξης (1/1/2023)		7.204.218.190,00
Εισπράξεις περιόδου αναφοράς	-2.563.702.801,33	
Πληρωμές περιόδου αναφοράς	1.385.268.049,79	
Διαφορά εύλογης αξίας της 31/12/2023 (με ισόποση αύξηση αποτελ.)	-942.374.912,49	
Εύλογη αξία παραγώγων της 31/12/2023		5.083.408.525,97

Σημείωση 21: Κατάσταση Ταμειακών Ροών

Η συνολική μεταβολή των ταμειακών διαθεσίμων και ισοδυνάμων της περιόδου αναφοράς προκύπτει από τη μεταβολή τους που προέρχεται από τις δραστηριότητες (λειτουργική, επενδυτική, χρηματοδοτική) πλέον την επίδραση των συναλλαγματικών διαφορών από την επιμέτρηση των ταμειακών διαθεσίμων και ισοδυνάμων, πλέον την καθαρή μεταβολή των ταμειακών διαθεσίμων που αναγνωρίστηκαν απευθείας στην Καθαρή Θέση.

ΜΕΡΟΣ Β΄

Κατάσταση Προϋπολογισμού / Απολογισμού περιόδου αναφοράς

1/1/2023 – 31/12/2023 και παρατηρήσεις επ' αυτής

Κατάσταση Προϋπολογισμού Απολογισμού οικονομικού έτους 2023

Συγκεντρωτική κατάσταση Προϋπολογισμού / Απολογισμού περιόδου αναφοράς 1/1/2023 έως 31/12/2023

(Σε εκατ. ευρώ)

	2023				2022			
	Αρχικά ποσά	Τελικά ποσά	Πραγματοποιηθέντα ποσά	Διαφορές	Αρχικά ποσά	Τελικά ποσά	Πραγματοποιηθέντα ποσά	Διαφορές
	(α)	(β)	(γ)	(δ) = (γ) - (β)	(α)	(β)	(γ)	(δ) = (γ) - (β)
A1 Έσοδα προϋπολογισμού								
11 Φόροι	51.579	51.579	54.765	3.186	45.654	45.654	49.354	3.700
12 Κοινωνικές εισφορές	55	55	58	3	55	55	55	0
13 Μεταβάσεις	7.953	7.953	7.498	-455	7.376	7.376	6.359	-1.017
14 Πωλήσεις αγαθών και υπηρεσιών	2.405	2.405	884	-1.521	2.092	2.092	871	-1.221
15 Λοιπά τρέχοντα έσοδα	1.869	1.869	3.664	1.795	1.911	1.911	3.087	1.176
Σύνολο (A1)	63.861	63.861	66.869	3.008	57.088	57.088	59.726	2.638
A2 Πάγια και τιμαλή								
31 Πωλήσεις παγίων περιουσιακών στοιχείων	24	24	6	-18	13	13	12	-1
33 Πωλήσεις τιμαλφών	0	0	0	0	0	0	0	0
Σύνολο (A2)	24	24	6	-18	13	13	12	-1
Σύνολο Εσόδων A = (A1 + A2)	63.885	63.885	66.875	2.990	57.101	57.101	59.738	2.637
B1 Έξοδα προϋπολογισμού								
21 Παραχές σε εργαζόμενους	13.796	14.285	14.143	-142	13.610	13.950	13.720	-230
22 Κοινωνικές παραχές	397	749	535	-214	221	604	553	-51
23 Μεταβάσεις	32.476	42.615	41.207	-1.408	30.583	43.624	42.932	-692
24 Αγορές αγαθών και υπηρεσιών	1.541	3.544	3.033	-511	1.355	3.439	2.920	-519
25 Επιδόσεις	80	1.590	1.493	-97	80	1.997	1.904	-93
26 Τόκοι	5.851	7.715	7.706	-9	4.600	5.053	5.039	-14
27 Λοιπές δαπάνες	81	107	49	-58	101	90	55	-35
29 Πετώσεις υπό κατανομή	15.118	2.479	0	-2.479	13.922	1.906	0	-1.906
Σύνολο (B1)	69.340	73.084	68.166	-4.918	64.472	70.663	67.123	-3.540
B2 Πάγια και τιμαλή								
31 Αγορές παγίων περιουσιακών στοιχείων	2.531	3.624	2.606	-1.018	3.456	4.603	4.503	-100
33 Αγορές τιμαλφών	0	0	0	0	0	1	1	0
Σύνολο (B2)	2.531	3.624	2.606	-1.018	3.456	4.604	4.504	-100
Σύνολο Εξόδων B = (B1 + B2)	71.871	76.708	70.772	-5.936	67.928	75.267	71.627	-3.640
Γ Αποτέλεσμα προϋπολογισμού (Πλεόνασμα ή Έλλειμμα) (A-B)	-7.986	-12.823	-3.897	8.926	-10.827	-18.166	-11.889	6.277
Δ Έσοδα προϋπολογισμού χρηματοοικονομικών συναλλαγών από:								
41 Ειδικά τραπεζικά δικαιώματα (SDRs)	0	0	0	0	0	0	0	0
43 Πωλήσεις χρωστικών τίτλων	23	23	23	0	31	31	31	0
44 Χορηγήθηντα δάνεια	0	0	2	2	0	0	0	0
45 Πωλήσεις συμμετοχικών τίτλων και μεριδίων επενδυτικών κεφαλαίων	387	387	376	-11	687	687	504	-183
49 Προκαταβολές και λοιπές απατήσεις	0	0	33	33	0	0	22	22
51 Ειδικά τραπεζικά δικαιώματα (SDRs)	0	0	0	0	0	0	0	0
52 Υποχρεώσεις από νόμισμα και καταθέσεις	44	44	6	-38	6	6	33	27
53 Χρωστικούς τίτλους (υποχρεώσεις)	31.554	35.055	35.055	0	36.954	36.954	31.602	-5.352
54 Δάνεια	701.846	1.586.678	1.586.678	0	701.846	701.846	1.142.652	440.806
57 Χρηματοοικονομικά παράγωγα	300	300	2.564	2.264	0	0	529	529
59 Ληφθείσες προκαταβολές και λοιπές υποχρεώσεις (εισπράξεις υπέρ τρίτων)	0	0	0	0	0	0	0	0
81 Κεφάλαιο (Αυτήσες Μετοχικού Κεφαλαίου)	0	0	0	0	0	0	0	0
Σύνολο (Δ)	734.154	1.622.487	1.624.737	2.250	739.524	739.524	1.175.373	435.849
Ε Έξοδα προϋπολογισμού χρηματοοικονομικών συναλλαγών για:								
41 Ειδικά τραπεζικά δικαιώματα (SDRs)	0	0	0	0	0	0	0	0
43 Αγορές χρωστικών τίτλων	0	0	0	0	0	0	0	0
44 Χορηγήσεις δανείων	3.394	3.394	839	-2.555	3.510	3.510	224	-3.286
45 Αγορές συμμετοχικών τίτλων και μεριδίων επενδυτικών κεφαλαίων	1.058	638	106	-532	1.062	154	115	-39
49 Προκαταβολές και λοιπές απατήσεις	0	34	33	-1	0	24	22	-2
51 Ειδικά τραπεζικά δικαιώματα (SDRs)	0	0	0	0	0	0	0	0
52 Υποχρεώσεις από νόμισμα και καταθέσεις	0	0	0	0	0	0	0	0
53 Χρωστικούς τίτλους	27.924	29.411	29.411	0	29.153	27.752	27.752	0
54 Δάνεια	702.631	1.586.148	1.586.148	0	703.687	1.134.991	1.134.991	0
57 Χρηματοοικονομικά παράγωγα	0	2.179	1.385	-794	1.400	1.551	1.551	0
59 Ληφθείσες προκαταβολές και λοιπές υποχρεώσεις (εισπράξεις υπέρ τρίτων)	0	0	0	0	0	0	0	0
81 Κεφάλαιο (Μειώσεις Μετοχικού Κεφαλαίου)	0	0	0	0	0	0	0	0
Σύνολο (Ε)	735.007	1.621.804	1.617.922	-3.882	738.612	1.167.982	1.164.655	-3.327
ΣΤ Αποτέλεσμα χρηματοοικονομικών συναλλαγών (Δ-Ε)	-853	683	6.815	6.132	712	-428.456	10.716	439.176

II. Παρατηρήσεις επί της Κατάστασης Προϋπολογισμού / Απολογισμού έτους 2023

Παρατήρηση 1:Υλοποίηση του Κρατικού Προϋπολογισμού γενικά

Ο Κρατικός Προϋπολογισμός (ΚΠ) καταρτίζεται και υλοποιείται με βάση την ταξινόμηση των εσόδων και εξόδων, συμπεριλαμβανομένων των αγορών και των πωλήσεων παγίων περιουσιακών στοιχείων, των τιμαλφών, καθώς και των χρηματοοικονομικών συναλλαγών, σε αντίστοιχους αναλυτικούς λογαριασμούς εσόδων ή εξόδων (ΑΛΕ), σύμφωνα με την αριθ. 2/181062/ΔΠΓΚ/17-11-2022 απόφαση του Αναπληρωτή Υπουργού Οικονομικών (Β'5881), όπως ισχύει, η οποία έχει εκδοθεί με βάση την οικονομική ταξινόμηση που προβλέπεται στα άρθρα 4 και 12 του π.δ/τος 54/2018 (Α' 103).

Από 1-1-2019 που ξεκίνησε η σταδιακή μετάβαση από τη Διπλογραφική Λογιστική Τροποποιημένης Ταμειακής βάσης στην πλήρη εφαρμογή λογιστικής δεδουλευμένης βάσης, η οικονομική ταξινόμηση είναι πλέον ενιαία για τον ΚΠ και τη λογιστική. Επειδή όμως η λογιστική ενημερώνεται και με κινήσεις εκτός προϋπολογισμού λογαριασμών, δεν είναι δυνατή η ενσωμάτωση των προϋπολογιστικών ποσών σε ξεχωριστή στήλη στις Χρηματοοικονομικές Καταστάσεις.

Αποβλέποντας στο να ενισχυθεί η υποχρέωση λογοδοσίας, οι Χρηματοοικονομικές Καταστάσεις συνοδεύονται από την Κατάσταση Προϋπολογισμού/Απολογισμού, η οποία περιλαμβάνει κατά κατηγορία, α) τα προϋπολογιστικά μεγέθη του προϋπολογισμού (αρχικά ποσά προβλέψεων/πιστώσεων), β) τη διαμόρφωσή τους (τελικά ποσά) και γ) απολογιστικά μεγέθη του προϋπολογισμού (πραγματοποιηθέντα ποσά) για την περίοδο αναφοράς 1/1/2023 έως 31/12/2023 (Απολογισμός 2023) και δ) τα αντίστοιχα μεγέθη της προηγούμενης περιόδου 1/1/2022 έως 31/12/2022 (Απολογισμός 2022).

Η αναλυτική παρουσίαση των πιστώσεων και της υλοποίησης του ΚΠ κατά Φορέα-Ειδικό φορέα-είδος Προϋπολογισμού – ΑΛΕ πραγματοποιείται με τις αναλυτικές καταστάσεις του Απολογισμού.

Ο ΚΠ ετοιμάζεται κατά βάση με τις πραγματικές εισπράξεις και πληρωμές (ταμειακός) και καλύπτει την ίδια περίοδο (από 1 Ιανουαρίου έως 31 Δεκεμβρίου) και τους ίδιους φορείς της ΚΔ που καλύπτουν οι Χρηματοοικονομικές Καταστάσεις, δηλαδή τα Υπουργεία, τις Αποκεντρωμένες Διοικήσεις και τους λοιπούς φορείς και Αρχές του Κράτους που περιλαμβάνονται στον Κρατικό Προϋπολογισμό.

Επισημαίνεται ότι, τα στοιχεία της υλοποίησης του ΚΠ δεν οδηγούν σε ταμειακή συμφωνία καθότι σε συγκεκριμένες περιπτώσεις, α) αναγνωρίζονται στον προϋπολογισμό έσοδα και έξοδα με βάση την αρχή του δεδουλευμένου, δηλαδή σε χρόνο διαφορετικό της πληρωμής ή της εισπράξης (π.χ. προκαταβολές μισθοδοσίας) και β) το ταμείο κινείται και με λογαριασμούς εκτός του προϋπολογισμού.

Για τους παραπάνω λόγους, διαφοροποιείται το συνολικό αποτέλεσμα του προϋπολογισμού με τη μεταβολή των διαθεσίμων όπως παρουσιάζεται στην Κατάσταση Ταμειακών Ροών.

Παρατήρηση 2: Επισκόπηση αποτελεσμάτων Κρατικού Προϋπολογισμού 2023

Αναλυτική κατάσταση Προϋπολογισμού – Απολογισμού οικονομικού έτους 2023

Αναλυτική κατάσταση Προϋπολογισμού / Απολογισμού περιόδου αναφοράς 1/1/2023 έως 31/12/2023								
(Σε εκατ. ευρώ)	2023				2022			
	Αρχικά ποσά	Τελικά ποσά	Πραγματοποιηθέντα ποσά	Διαφορές	Αρχικά ποσά	Τελικά ποσά	Πραγματοποιηθέντα ποσά	Διαφορές
	(α)	(β)	(γ)	(δ) = (γ)-(β)	(α)	(β)	(γ)	(δ) = (γ)-(β)
A1 Έσοδα προϋπολογισμού								
11 Φόροι	51.579	51.579	54.765	3.186	45.654	45.654	49.354	3.700
1. Φόροι επί αγαθών και υπηρεσιών	29.114	29.114	30.146	1.032	25.799	25.799	28.185	2.386
εκ των οποίων: Φόροι Πρασιγόμενης Αξίας	18.911	18.911	19.683	772	16.201	16.201	18.150	1.949
Ειδικοί Φόροι Κατανάλωσης	7.115	7.115	6.938	-177	7.015	7.015	6.907	-108
2. Φόροι και δασμοί επί εισαγωγών	424	424	345	-79	297	297	431	134
3. Τακτικοί φόροι ακίνητης περιουσίας	2.344	2.344	2.450	106	2.597	2.597	2.667	70
4. Λοιποί φόροι επί παραγωγής	947	947	1.106	159	942	942	1.108	166
5. Φόρος εισοδήματος	17.136	17.136	19.154	2.018	14.520	14.520	15.666	1.146
εκ των οποίων: Φόρος εισοδήματος από Φυσικά Πρόσωπα (ΦΠ)	10.907	10.907	11.819	912	9.834	9.834	10.508	674
Φόρος εισοδήματος πληρωτών από εταιρίες (ΝΠ)	4.908	4.908	5.693	785	3.533	3.533	3.906	373
6. Φόροι Κεφαλαίου	222	222	237	15	166	166	222	56
7. Λοιπά τρέχοντες φόροι	1.392	1.392	1.325	-67	1.333	1.333	1.074	-259
12 Κοινωνικές εισφορές	55	55	58	3	55	55	55	0
13 Μεταβόασες	7.953	7.953	7.498	-455	7.376	7.376	6.359	-1.017
εκ των οποίων ΠΔΕ	4.279	4.279	3.041	-1.238	3.830	3.830	3.308	-522
14 Πωλήσεις αγαθών και υπηρεσιών	2.405	2.405	884	-1.521	2.092	2.092	871	-1.221
15 Λοιπά τρέχοντα έσοδα	1.869	1.869	3.664	1.795	1.911	1.911	3.087	1.176
εκ των οποίων ΠΔΕ	170	170	288	118	170	170	293	123
Σύνολο (A1)	63.861	63.861	66.869	3.008	57.088	57.088	59.726	2.638
A2 Πάγια και τιμαφή								
31 Πωλήσεις παγίων περιουσιακών στοιχείων	24	24	6	-18	13	13	12	-1
33 Πωλήσεις τμημάτων	0	0	0	0	0	0	0	0
Σύνολο (A2)	24	24	6	-18	13	13	12	-1
Σύνολο Εσόδων A = (A1 + A2)	63.885	63.885	66.875	2.990	57.101	57.101	59.738	2.637
B1 Έξοδα προϋπολογισμού								
21 Παροχές σε εργαζόμενους	13.796	14.285	14.143	-142	13.610	13.950	13.720	-230
εκ των οποίων ΠΔΕ	0	103	103	0	0	79	79	0
22 Κοινωνικές παροχές	397	749	535	-214	221	604	553	-51
εκ των οποίων ΠΔΕ	0	118	118	0	0	162	162	0
23 Μεταβόασες	32.476	42.615	41.207	-1.408	30.583	43.624	42.932	-692
εκ των οποίων ΠΔΕ	0	7.807	7.807	0	0	7.848	7.846	-2
24 Αγορές αγαθών και υπηρεσιών	1.541	3.544	3.033	-511	1.355	3.439	2.920	-519
εκ των οποίων ΠΔΕ	0	883	883	0	0	775	764	-11
25 Επιδότησεις	80	1.590	1.493	-97	80	1.997	1.904	-93
εκ των οποίων ΠΔΕ	0	1.409	1.375	-34	0	1.518	1.503	-15
26 Τόκοι	5.851	7.715	7.706	-9	4.600	5.053	5.039	-14
27 Λοιπές δαπάνες	81	107	49	-58	101	90	55	-35
29 Πιστώσεις υπό κατανομή	15.118	2.479	0	-2.479	13.922	1.906	0	-1.906
εκ των οποίων ΠΔΕ	11.692	1.539	0	-1.539	10.999	946	0	-946
Σύνολο (B1)	69.340	73.084	68.166	-4.918	64.472	70.663	67.123	-3.540
B2 Πάγια και τιμαφή								
31 Αγορές παγίων περιουσιακών στοιχείων	2.531	3.624	2.606	-1.018	3.456	4.603	4.503	-100
εκ των οποίων ΠΔΕ	0	914	914	0	0	1.007	1.007	0
33 Αγορές τμημάτων	0	0	0	0	0	1	1	0
Σύνολο (B2)	2.531	3.624	2.606	-1.018	3.456	4.604	4.504	-100
Σύνολο Εξόδων B = (B1 + B2)	71.871	76.708	70.772	-5.936	67.928	75.267	71.627	-3.640
Γ Αποτέλεσμα προϋπολογισμού (Πλεόνασμα ή έλλειμμα) (A-B)	-7.986	-12.823	-3.897	8.926	-10.827	-18.166	-11.889	6.277

(Ακολουθεί συνέχεια της αναλυτικής κατάστασης Προϋπολογισμού / Απολογισμού 2023)

Συνέχεια αναλυτικής κατάστασης Προϋπολογισμού/Απολογισμού

	2023				2022			
	Αρχικά ποσά (α)	Τελικά ποσά (β)	Πραγματοποιηθέντα ποσά (γ)	Διαφορές (γ)-(β)	Αρχικά ποσά (α)	Τελικά ποσά (β)	Πραγματοποιηθέντα ποσά (γ)	Διαφορές (γ)-(β)
Δ Έσοδα προϋπολογισμού χρηματοοικονομικών συναλλαγών από:								
41 Εδικά τραβηκτικά δικαιώματα (SDRs)	0	0	0	0	0	0	0	0
43 Πωλήσεις χρεωστικών τίτλων	23	23	23	0	31	31	31	0
44 Χορηγηθέντα δάνεια	0	0	2	2	0	0	0	0
45 Πωλήσεις συμμετοχικών τίτλων και μεριδίων επενδυτικών κεφαλαίων	387	387	376	-11	687	687	504	-183
49 Προκαταβολές και λοιπές απαιτήσεις	0	0	33	33	0	0	22	22
51 Εδικά τραβηκτικά δικαιώματα (SDRs)	0	0	0	0	0	0	0	0
52 Υποχρεώσεις από νόμισμα και καταθέσεις	44	44	6	-38	6	6	33	27
53 Χρεωστικούς τίτλους (υποχρεώσεις)	31.554	35.055	35.055	0	36.954	36.954	31.602	-5.352
54 Δάνεια	701.846	1.586.678	1.586.678	0	701.846	701.846	1.142.652	440.806
57 Χρηματοοικονομικά παράγωγα	300	300	2.564	2.264	0	0	529	529
59 Ληφθείσες προκαταβολές και λοιπές υποχρεώσεις (εισπράξεις υπέρ τρίτων)	0	0	0	0	0	0	0	0
81 Κεφάλαιο (Αυξήσεις Μετοχικού Κεφαλαίου)	0	0	0	0	0	0	0	0
Σύνολο (Δ)	734.154	1.622.487	1.624.737	2.250	739.524	739.524	1.175.373	435.849
Ε Έξοδα προϋπολογισμού χρηματοοικονομικών συναλλαγών για:								
41 Εδικά τραβηκτικά δικαιώματα (SDRs)	0	0	0	0	0	0	0	0
43 Αγορές χρεωστικών τίτλων	0	0	0	0	0	0	0	0
44 Χορηγήσεις δανείων	3.394	3.394	839	-2.555	3.510	3.510	224	-3.286
45 Αγορές συμμετοχικών τίτλων και μεριδίων επενδυτικών κεφαλαίων	1.058	638	106	-532	1.062	154	115	-39
49 Προκαταβολές και λοιπές απαιτήσεις	0	34	33	-1	0	24	22	-2
51 Εδικά τραβηκτικά δικαιώματα (SDRs)	0	0	0	0	0	0	0	0
52 Υποχρεώσεις από νόμισμα και καταθέσεις	0	0	0	0	0	0	0	0
53 Χρεωστικούς τίτλους	27.924	29.411	29.411	0	29.153	27.752	27.752	0
54 Δάνεια	702.631	1.586.148	1.586.148	0	703.687	1.134.991	1.134.991	0
57 Χρηματοοικονομικά παράγωγα	0	2.179	1.385	-794	1.400	1.551	1.551	0
59 Ληφθείσες προκαταβολές και λοιπές υποχρεώσεις (εισπράξεις υπέρ τρίτων)	0	0	0	0	0	0	0	0
81 Κεφάλαιο (Μειώσεις Μετοχικού Κεφαλαίου)	0	0	0	0	0	0	0	0
Σύνολο (Ε)	735.007	1.621.804	1.617.922	-3.882	738.812	1.167.982	1.164.655	-3.327
ΣΤ Αποτέλεσμα χρηματοοικονομικών συναλλαγών (Δ-Ε)	-853	683	6.815	6.132	712	-428.458	10.718	439.176

Σημ. 1: Στη στήλη τελικά ποσά (β), ως προς το σκέλος των εσόδων αναγράφονται οι προβλέψεις του ψηφισμένου προϋπολογισμού, ενώ ως προς το σκέλος των εξόδων οι τελικά διαμορφωθείσες πιστώσεις αυτού.

Σημ. 2: Ειδικά για τα έσοδα των κατηγοριών 53 και 54 στη στήλη (β), τα σχετικά ποσά έχουν εξισωθεί με τις πραγματοποιηθείσες εισπράξεις, κατά αναλογία με τα ισχύοντα (άρθ. 60, παρ. 4, ν. 4270/14) για τα αντίστοιχα έξοδα (δαπάνες της ΚΔ για την εξυπηρέτηση του δημοσίου χρέους).

Το έλλειμμα του ΚΠ από δραστηριότητες πλην των χρηματοοικονομικών συναλλαγών, κατά το οικονομικό έτος 2023 διαμορφώθηκε στο ποσό των 3.897 εκατ. ευρώ, έναντι αντίστοιχου ελλείμματος ύψους 11.889 εκατ. το 2022. Έναντι των αρχικών προβλέψεων του Προϋπολογισμού 2023, το έλλειμμα παρουσιάζεται μειωμένο κατά 4.089 εκατ. ευρώ. Σε σχέση με την τελική διαμόρφωση του Π/Υ μετά την ψήφιση των τριών (3) συμπληρωματικών προϋπολογισμών (βλ παρ. 4) και την αύξηση των πιστώσεών του, το έλλειμμα είναι μειωμένο κατά 8.926 εκατ. ευρώ, κυρίως εξαιτίας: της εμφανισθείσας μείωσης των εξόδων κατά 1.408 εκατ. ευρώ στις μεταβιβάσεις, κατά 1.018 εκ. ευρώ στις αγορές παγίων περιουσιακών στοιχείων και κατά 511 εκατ. ευρώ στις αγορές αγαθών και υπηρεσιών, καθώς και της εμφανισθείσας αύξησης των εσόδων κατά 3.186 εκατ. ευρώ στους φόρους και κατά 1.795 εκατ. ευρώ στα λοιπά τρέχοντα έσοδα.

Ως αποτέλεσμα του ΚΠ από χρηματοοικονομικές συναλλαγές εμφανίζεται πλεόνασμα ύψους 6.815 εκατ. ευρώ, έναντι πλεονάσματος ύψους 10.718 εκατ. ευρώ το 2022. Έναντι των αρχικών προβλέψεων του Προϋπολογισμού 2023, το πλεόνασμα παρουσιάζεται αυξημένο κατά 7.668 εκατ.

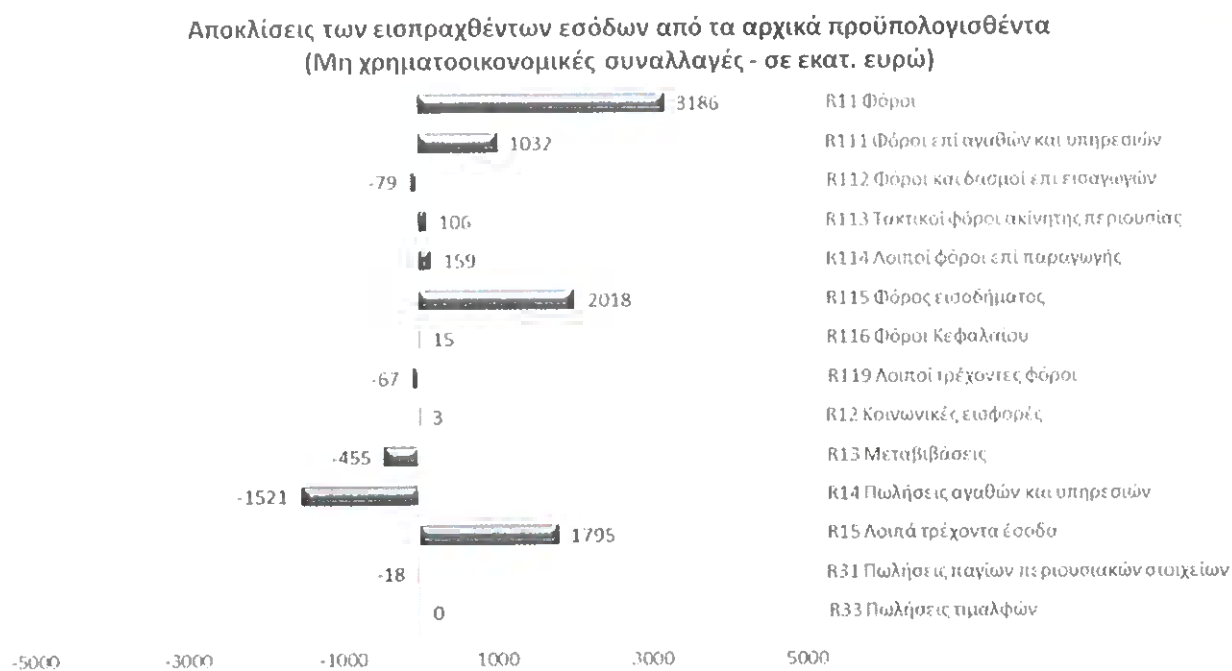
ευρώ.

Επισημαίνεται ότι τα παραπάνω αποτελέσματα υλοποίησης του ΚΠ αξιολογούνται περαιτέρω και προσαρμόζονται σε δεδουλευμένη βάση από την ΕΛ.ΣΤΑΤ., προκειμένου να εξαχθούν τα ενοποιημένα για όλη τη Γενική Κυβέρνηση τελικά αποτελέσματα σύμφωνα με το Ευρωπαϊκό Σύστημα Λογαριασμών (Ε.Σ.Λ. 2010).

Παρατήρηση 3: Έσοδα Κρατικού Προϋπολογισμού από μη χρηματοοικονομικές συναλλαγές

Τα καθαρά έσοδα του ΚΠ έτους 2023 από μη χρηματοοικονομικές συναλλαγές, μετά τη μείωση των επιστροφών φόρων, ανήλθαν σε 66.875 εκατ. ευρώ και εμφανίζονται αυξημένα κατά 2.990 εκατ. ευρώ έναντι του στόχου του ψηφισμένου Προϋπολογισμού 2023. Η αύξηση αυτή προέρχεται κυρίως από τα αυξημένα έσοδα στους φόρους.

Στον πίνακα που ακολουθεί εμφανίζονται οι αποκλίσεις των εσόδων του ΚΠ από μη χρηματοοικονομικές συναλλαγές, έναντι των αρχικών εκτιμήσεων του Προϋπολογισμού 2023.



• Φόροι

Τα έσοδα από φόρους ανήλθαν σε 54.765 εκατ. ευρώ εμφανίζονται αυξημένα έναντι των προβλέψεων του προϋπολογισμού κατά 3.186 εκατ. ευρώ.

Ειδικότερα, οι φόροι επί αγαθών και υπηρεσιών εμφανίζονται αυξημένοι κατά 1.032 εκατ. ευρώ έναντι της πρόβλεψης του προϋπολογισμού.

Στα έσοδα από τους τακτικούς φόρους ακίνητης περιουσίας, εμφανίζεται αύξηση ύψους 106 εκατ. ευρώ έναντι του στόχου. Οι λοιποί φόροι επί παραγωγής παρουσιάζουν αύξηση κατά 159 εκατ. ευρώ έναντι των προβλέψεων του προϋπολογισμού.

Οι εισπράξεις από τον φόρο εισοδήματος είναι αυξημένες έναντι του στόχου κατά 2.018 εκατ. ευρώ. Η αύξηση αυτή προέρχεται από τον φόρο εισοδήματος πληρωτέο από φυσικά πρόσωπα (ΦΠ) κατά 912 εκατ. ευρώ και από τον φόρο εισοδήματος πληρωτέο από εταιρίες (ΝΠ) κατά 785 εκατ. ευρώ.

Τα έσοδα από φόρους κεφαλαίου εμφάνισαν αύξηση 15 εκατ. ευρώ έναντι του στόχου.

Τέλος, τα έσοδα από λοιπούς τρέχοντες φόρους εμφανίζουν υστέρηση κατά 67 εκατ. ευρώ έναντι του στόχου.

- **Κοινωνικές εισφορές**

Οι εισπράξεις από κοινωνικές εισφορές εμφανίζουν αύξηση 3 εκατ. ευρώ έναντι του στόχου του προϋπολογισμού.

- **Μεταβιβάσεις**

Το σύνολο των εσόδων του ΚΠ από μεταβιβάσεις εμφανίζει μείωση ύψους 455 εκατ. ευρώ έναντι του στόχου, κυρίως λόγω των μειωμένων εσόδων του Προγράμματος Δημοσίων επενδύσεων (ΠΔΕ) κατά 1.238 εκατ. ευρώ.

- **Πωλήσεις αγαθών και υπηρεσιών**

Στα έσοδα της κατηγορίας παρουσιάζεται υστέρηση ύψους 1.521 εκατ. ευρώ έναντι του στόχου του προϋπολογισμού.

- **Λοιπά τρέχοντα έσοδα**

Τα λοιπά τρέχοντα έσοδα διαμορφώθηκαν σε 3.664 εκατ. ευρώ, εμφανίζοντας αύξηση ύψους 1.795 εκατ. ευρώ έναντι των προϋπολογισθέντων, που οφείλεται κυρίως σε επιμέρους αυξήσεις:

α) στους τόκους που εισπράττει το Ελληνικό Δημόσιο κατά 653 εκατ. β) στα μερίσματα που εισπράττει το Ελληνικό Δημόσιο από τη συμμετοχή του στο μετοχικό κεφάλαιο διαφόρων εταιρειών κατά 210 εκατ. Ευρώ γ) στα πρόστιμα και καταλογισμούς κατά 227 εκατ. ευρώ και δ) στις επιστροφές λοιπών δαπανών κατά 685 εκατ. ευρώ.

Παρατήρηση 4: Έξοδα Κρατικού Προϋπολογισμού για μη χρηματοοικονομικές συναλλαγές

Ο ΚΠ έτους 2023, ως προς το σκέλος των δαπανών, υλοποιήθηκε εντός των ορίων των πιστώσεων, όπως αυτές διαμορφώθηκαν μετά την ψήφιση των τριών (3) συμπληρωματικών προϋπολογισμών του ακόλουθου πίνακα, συνολικού ύψους 1.650 εκατ. ευρώ.

α/α	Διατάξεις	Είδος Προϋπολογισμού	Φορέας	Ειδικός Φορέας	ΑΛΕ	Παραγραφή ΑΛΕ	Επιπρόσθετο ποσό συμπληρωματικού Π/Υ (σε ευρώ)	Παρατηρήσεις
1	Άρθρο 50, ν. 5045/2023 (ΦΕΚ Α' 136)	Τακτικός	Υπουργείο Οικονομικών	1023-711-0000000	2910601001	Πιστώσεις για δαπάνες εφαρμογής δράσεων προγραμμάτων	600.000.000	
		Τακτικός	Υπουργείο Εσωτερικών	1007-206-0000000	2910601002	Πιστώσεις για δαπάνες εκλογών πλην οδοπορικών και ελεγκτικής αποζημίωσης	10.000.000	
		Τακτικός	Υπουργείο Εσωτερικών	1007-206-0000000	2910601056	Πιστώσεις για οδοπορικά και αποζημίωση για τη διενέργεια εκλογών	90.000.000	
2	Άρθρο 36, ν. 5053/2023 (ΦΕΚ Α' 158)	Τακτικός	Υπουργείο Εθνικής Οικονομίας και Οικονομικών	1023-711-0000000	2910601061	Πιστώσεις για δράσεις που σχετίζονται με τη στήριξη και ενίσχυση πληγέντων από θεομηνίες, καθώς και με την πρόληψη, προστασία και αποκατάσταση από θεομηνίες	150.000.000	
		ΠΔΕ	Υπουργείο Εθνικής Οικονομίας και Οικονομικών	1023-203-0000000	2910601001	Πιστώσεις για δαπάνες εφαρμογής δράσεων προγραμμάτων	450.000.000	Αύξηση εθνικού σκέλους
3	Άρθρο 98, ν. 5079/2023 (ΦΕΚ Α' 215)	ΠΔΕ	Υπουργείο Εθνικής Οικονομίας και Οικονομικών	1023-203-0000000	2910601001	Πιστώσεις για δαπάνες εφαρμογής δράσεων προγραμμάτων	350.000.000	Αύξηση συγχρηματοδοτούμενου σκέλους

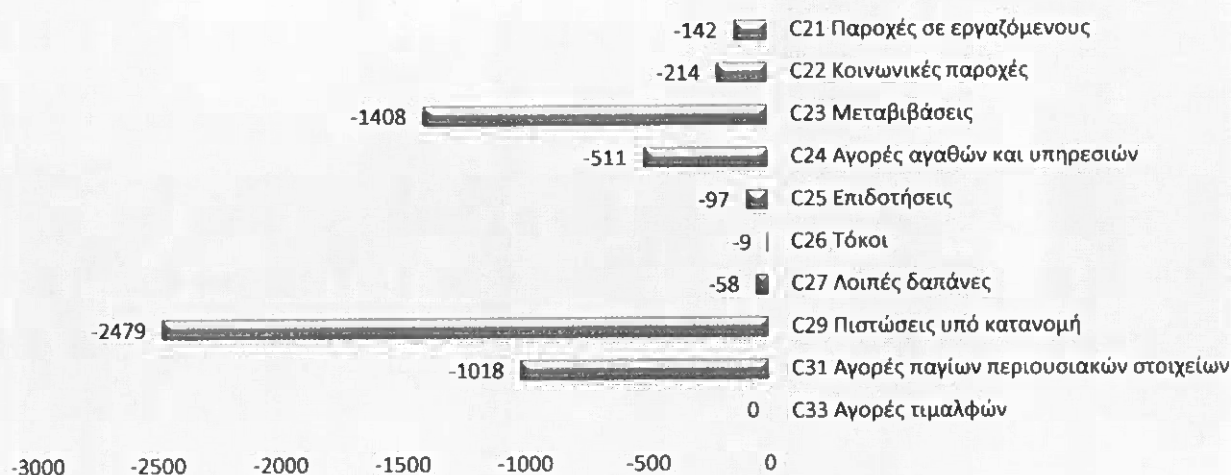
Οι μεταβολές που παρουσιάζονται στις διαμορφωθείσες πιστώσεις του ΚΠ, σε σχέση με τις αρχικές, οφείλονται στους προαναφερόμενους συμπληρωματικούς προϋπολογισμούς, καθώς και σε μεταφορές πιστώσεων μεταξύ των ΑΛΕ και σε εγγραφές σε ύψος πίστωσης ύστερα από την είσπραξη ισόποσου εσόδου, σύμφωνα με το πλαίσιο κανόνων όπως αυτοί ορίζονται στο ν. 4270/2014.

Τα έξοδα μη χρηματοοικονομικών συναλλαγών του ΚΠ, διαμορφώθηκαν στο ποσό των 70.772 εκατ. ευρώ και εμφανίζονται μειωμένα κατά 1.099 εκατ. ευρώ έναντι των αρχικών πιστώσεων του Προϋπολογισμού 2023, και κατά 5.936 εκατ. ευρώ σε σχέση με τις διαμορφωθείσες πιστώσεις του.

Ειδικότερα, τα πραγματοποιηθέντα έξοδα του Τακτικού Προϋπολογισμού ανήλθαν σε 59.571 εκατ. ευρώ και του ΠΔΕ σε 11.201 εκατ. ευρώ, εκ των οποίων 3.806 εκατ. στο εθνικό του σκέλος και 7.395 εκατ. στο συγχρηματοδοτούμενο.

Στον πίνακα που ακολουθεί εμφανίζονται οι αποκλίσεις των εξόδων του ΚΠ για τις μη χρηματοοικονομικές συναλλαγές, σε σχέση με τις διαμορφωθείσες πιστώσεις του προϋπολογισμού.

Αποκλίσεις των πραγματοποιηθέντων εξόδων από τις διαμορφωθείσες πιστώσεις του ΠΥ (Μη χρηματοοικονομικές συναλλαγές - σε εκατ. ευρώ)



• Παροχές σε εργαζόμενους

Οι δαπάνες της εν λόγω κατηγορίας ανήλθαν στα 14.143 εκατ. ευρώ, εκ των οποίων 103 εκατ. ευρώ αφορούν το ΠΔΕ, υπολείπονται δε κατά 142 εκατ. από τις διαμορφωθείσες πιστώσεις του Προϋπολογισμού 2023.

- **Κοινωνικές παροχές**

Τα έξοδα του ΚΠ για κοινωνικές παροχές διαμορφώθηκαν στα 535 εκατ. ευρώ, εκ των οποίων ποσό 118 εκατ. ευρώ εντάσσεται στο ΠΔΕ, και υπολείπονται από τις διαμορφωθείσες πιστώσεις κατά 214 εκατ. ευρώ.

- **Μεταβιβάσεις**

Οι δαπάνες της κατηγορίας αυτής ανήλθαν στο ύψος των 41.207 εκατ. ευρώ, εκ των οποίων 7.807 εκατ. ευρώ πραγματοποιήθηκαν στο πλαίσιο του ΠΔΕ, υπολείπονται δε από τις διαμορφωθείσες πιστώσεις του προϋπολογισμού, κατά 1.408 εκατ. ευρώ.

- **Αγορές αγαθών και υπηρεσιών**

Οι δαπάνες για αγορές αγαθών και υπηρεσιών ανήλθαν σε 3.033 εκατ. ευρώ, εκ των οποίων 883 εκατ. ευρώ εντάσσονται στο ΠΔΕ, και υπολείπονται από τις διαμορφωθείσες πιστώσεις κατά 511 εκατ. ευρώ.

- **Επιδότησεις**

Τα έξοδα του ΚΠ για επιδοτήσεις διαμορφώθηκαν στο ποσό των 1493 εκατ. ευρώ, εκ των οποίων 1.375 εκατ. ευρώ αφορούν στο ΠΔΕ, υπολείπονται δε κατά 97 εκατ. ευρώ από τις διαμορφωθείσες πιστώσεις.

- **Τόκοι**

Τα έξοδα για τόκους ανήλθαν στο ποσόν των 7.706 εκατ. ευρώ υπολείπονται δε κατά 9 εκατ. ευρώ από τις διαμορφωθείσες πιστώσεις.

- **Πιστώσεις υπό κατανομή**

Στην εν λόγω κατηγορία δεν πραγματοποιούνται δαπάνες και οι εγγραφείσες πιστώσεις του Προϋπολογισμού μεταφέρονται κατά τη διάρκεια της οικονομικής χρήσης στις υπόλοιπες κατηγορίες όπου και πραγματοποιούνται τα έξοδα του ΚΠ. Στο πλαίσιο αυτό, οι πιστώσεις της κατηγορίας ύψους 15.118 εκατ. ευρώ, μεταφέρθηκαν στις υπόλοιπες κατηγορίες εξόδων και διατέθηκαν μέχρι του ύψους των 12.639 εκατ. ευρώ. Από τις λοιπές υπό κατανομή πιστώσεις του ΚΠ, ποσό ύψους 2.479 εκατ. ευρώ δεν διατέθηκε για την πραγματοποίηση δαπανών.

- **Αγορές παγίων περιουσιακών στοιχείων**

Τα έξοδα του ΚΠ στην κατηγορία διαμορφώθηκαν στο ποσό των 2.606 εκατ. ευρώ, εκ των οποίων 914 εκατ. ευρώ αφορούν στο ΠΔΕ, και υπολείπονται κατά 1.018 εκατ. ευρώ από τις διαμορφωθείσες πιστώσεις του προϋπολογισμού.

ΠΙΝΑΚΑΣ 1: ΣΥΜΜΕΤΟΧΗ Ε.Α. ΣΕ ΜΗ ΕΙΣΗΓΗΜΕΝΕΣ ΕΛΛΗΝΙΚΕΣ ΕΠΙΧΕΙΡΗΣΕΙΣ

Α/Α	Επενδύσεις σε ελεγχόμενες οντότητες, μη εισηγμένες	Μετοχικό Κεφάλαιο 2018 (ε-κτός από συμμετοχές που αποκτήθηκαν μετά το 2018) (σε ευρώ)	Μετοχικό Κεφάλαιο 2018 (εκτός από συμμετοχές που αποκτήθηκαν μετά το 2018) (σε ευρώ)	Ποσοστό Ε.Α. επί του Μ.Κ.	Καθαρή θέση 2018 (σε ευρώ)	Αξία ποσοστού συμμετοχής Ε.Α 2018 (σε ευρώ)	Αξία της 31/12/2022 (σε ευρώ)	Προσθήκες & Αυξήσεις κατά το έτος 2023 (σε ευρώ)	Διαγραφές & Μειώσεις κατά το έτος 2023 (σε ευρώ)	Αξία της 31/12/2023 (σε ευρώ)
1	ΑΙΤΡΟΓΗ Α.Ε. (υπό εκκαθάριση)	5.870.000,00	5.870.000,00	100,00%	9.571.467,12	9.571.467,12	0,00			0,00
2	Αγροτική Τράπεζα της Ελλάδος (υπό Ειδική Εκκαθάριση)	1.050.573.329,40	973.671.361,69	92,68%	-5.684.631.205,00	-5.268.516.200,79	0,00			0,00
3	ΑΕ Μονάδων Υγείας (ΑΕΜΥ)	12.000.000,00	12.000.000,00	100,00%	24.937.717,26	24.937.717,26	24.937.717,26			24.937.717,26
4	Αθηναϊκό Πρακτορείο Ειδήσεων - Μακεδονικό Πρακτορείο Ειδήσεων (ΑΠΕ-ΜΠΕ) Α.Ε.	5.820.170,45	5.820.170,45	100,00%	859.076,61	859.076,61	859.076,61			859.076,61
5	Αλεξάνδρεια Ζώνης Καινοτομίας ΑΕ	60.000,00	60.000,00	100,00%	153.305,47	153.305,47	153.305,47			153.305,47
6	Ανάπλαση Αθήνας Α.Ε.	10.050.000,00	10.050.000,00	100,00%			10.050.000,00			10.050.000,00
7	ΕΛΛΗΝΙΚΟ ΜΕΤΡΟ Α.Ε (ΑΤΤΙΚΟ ΜΕΤΡΟ Α.Ε.)	6.017.007.047,30	6.017.007.047,30	100,00%	3.558.073.005,75	3.558.073.005,75	3.558.073.005,75			3.558.073.005,75
8	Δημόσια Επιχείρηση Αερίου (ΔΕΠΑ) ΑΕ- ΔΕΠΑ Εμπορίας	991.238.046,00	644.304.729,90	65,00%	995.824.363,00	647.285.835,95	152.253.232,14			152.253.232,14
9	Δημόσια Επιχείρηση Πολυεθνικής & Στέγασης (ΔΕΠΟΣ) ΑΕ (υπό εκκαθάριση)	26.741.982,00	26.741.982,00	100,00%	11.788.554,39	11.788.554,39	0,00			0,00

10	Δημόσια Εταιρεία Συμμετοχών ΛΑΔΜΗ ΑΕ	297.000.000,00	297.000.000,00	100,00%	892.865.279,00	892.865.279,00	892.865.279,00	892.865.279,00	892.865.279,00	892.865.279,00
11	Διαχειριστής ΑΠΕ & Εργασιών Προέλευσης Α.Ε. (ΔΑΠΕΠ ΑΕ-πρώην ΛΑΓΗΕ/ ΔΕΣΜΗ ΑΕ)	293.500,00	293.500,00	100,00%	4.093.360,00	4.093.360,00	4.093.360,00	4.093.360,00	4.093.360,00	4.093.360,00
12	Διεθνής Αερολιμένος Αθηνών Α.Ε.	300.000.000,00	165.000.000,00	30,00%	759.163.627,00	227.749.088,10	227.749.088,10	227.749.088,10	227.749.088,10	227.749.088,10
13	Εργατία Οδός ΑΕ	7.179.243.700,00	7.179.243.700,00	100,00%	6.124.484.375,89	6.124.484.375,89	6.124.484.375,89	6.124.484.375,89	6.124.484.375,89	6.124.484.375,89
14	Εθνικό Δίκτυο Υποδομών Τεχνολογίας και Έρευνας (ΕΔΥΤΕ)	25.850.000,00	25.850.000,00	100,00%	15.970.126,24	15.970.126,24	15.970.126,24	15.970.126,24	15.970.126,24	20.970.126,24
15	Εθνικό Κέντρο Οπτικοακουστικών Μέσων και Επικοινωνίας (ΕΚΟΜΕ)	24.000,00	24.000,00	100,00%	137.925,70	137.925,70	137.925,70	137.925,70	137.925,70	138.925,70
16	ΕΛΛΗΝΙΚΗ ΑΝΑΠΤΥΞΙΑΚΗ ΤΡΑΠΕΖΑ (ΕΑΤ) (πρώην Εθνικό Ταμείο Επιχειρηματικότητας και Ανάπτυξης (ΕΤΕΑΝ - πρώην ΤΕΜΠΕ- Μετονομασία ν. 4608/2019 ΦΕΚ Α' 66/25.4.2019)	942.479.700,00	942.479.700,00	100,00%	1.010.957.481,02	1.010.957.481,02	1.010.957.481,02	1.010.957.481,02	1.010.957.481,02	547.204.481,02
17	Ελληνικά Αμυντικά Συστήματα (ΕΑΣ) ΑΒΕΕ	1.545.202.190,00	1.544.120.548,47	99,93%	-52.412.888,00	-52.412.888,00	-52.412.888,00	112.134.457,50	29.849.361,23	141.983.818,73
18	Ελληνικά Συστήματα Παραγωγής Πολιτικών Προϊόντων (ΕΣΠΠ) ΑΒΕΕ (Υπό ειδική εκκαθάριση)	21.166.191,22	21.138.675,17	99,87%	22.528.802,04	22.499.514,60	22.499.514,60	0,00	0,00	0,00
19	Ελληνική Αεροπορική Βιομηχανία (ΕΑΒ) ΑΕ	1.279.847.670,00	1.221.063.661,73	99,72%	-177.526.967,00	-177.029.891,49	-177.029.891,49	81.551.384,95	3.575.852,00	85.127.236,95
20	ΕΛΛΗΝΙΚΗ ΑΝΑΠΤΥΞΙΑΚΗ ΕΤΑΙΡΕΙΑ ΕΠΕΝΔΥΣΕΩΝ (ΕΛΕΕ) ΑΕ (υπό εκκαθάριση)	26.208.640,00	26.208.640,00	100,00%	14.005.950,81	14.005.950,81	14.005.950,81	0,00	0,00	0,00
21	Εθνικό Μητρώο Νεοφών Επιχειρήσεων Α.Ε. (ELEVATE GREECE Α.Ε.) *	200.000,00	200.000,00	100,00%	0,00	0,00	0,00	0,00	200.000,00	200.000,00
22	Ελληνική Βιομηχανία Οχημάτων (ΕΛ.Β.Ο.) ΑΒΕ (Υπό εκκαθάριση)	115.790.000,00	98.987.900,00	85,49%	-54.993.814,62	-47.014.212,12	-47.014.212,12	0,00	0,00	0,00
23	Ελληνική Διαχειριστική Εταιρεία Υδρογαναθράκων και	6.000.000,00	6.000.000,00	100,00%	5.740.811,00	5.740.811,00	5.740.811,00	5.740.811,00	5.740.811,00	5.740.811,00

37	Εταιρεία Λέγησης Εκκλησιαστικής Ακίνητης Περιουσίας Α.Ε. (Ε.Α.Ε.Α.Π.), (υπό εκκαθάριση)	300.000,00	150.000,00	50,00%	145.082,02	72.541,01	72.541,01	72.541,01	-15.003,37	57.537,64
38	Ανώνυμη Εταιρεία Βιομηχανικής Έρευνας, Τεχνολογικής Ανάπτυξης, Εργαστηριακών Δοκιμών, Πιστοποίησης και Υπηρεσιών Ποιότητας δ.τ. ΕΒΕΤΑΜ Α.Ε. (Συγχώνευση με ΕΚΕΠΥ και ΕΤΑΚΕΙ)	5.159.200,00	4.529.777,60	87,80%	6.787.232,51	5.959.190,14	6.462.890,14	6.462.890,14		6.462.890,14
39	Εταιρεία Τεχνολογικής Ανάπτυξης Τροφίμων (ΕΤΑΤ) ΑΕ (υπό εκκαθάριση)	505.000,00	503.662,00	99,74%	-264.489,44	-263.801,77	0,00	0,00		0,00
40	Ηλεκτρονική Διακυβέρνηση Κοινωνικής Ασφάλισης (ΗΔΙΚΑ) Α.Ε.	3.000.000,00	3.000.000,00	100,00%	4.194.184,06	4.194.184,06	4.194.184,06	4.194.184,06		4.194.184,06
41	ΙΑΜΑΤΙΚΕΣ ΠΗΓΕΣ ΕΛΛΑΔΑΣ ΑΕ (υπό εκκαθάριση) **	5.000.000,00	5.000.000,00	100,00%			1.500.000,00	1.500.000,00		1.500.000,00
42	Γηνοκαλλιερητικό Κέντρο Α-χελίου (ΙΧΘΥΚΑ) ΑΕ (υπό εκκαθάριση)	5.827.944,00	3.271.228,32	56,13%	-159.767,52	-89.677,51	0,00	0,00		0,00
43	Κέντρο Ελληνικής Γούνας (ΚΕΓ) ΑΕ (υπό εκκαθάριση)	58.600,00	29.886,00	51,00%	47.436,91	24.192,82	0,00	0,00		0,00
44	Κέντρο Πολιτισμού Ίδρυμα Σταύρος Νιάρχος (ΚΙΠΙΣΝ)	473.751.261,71	473.751.261,71	100,00%	465.780.886,93	465.780.886,93	465.780.886,93	465.780.886,93		465.780.886,93
45	Κέντρο Τεκμηρίωσης και Κοστολόγησης Νοσοκομειακών Υπηρεσιών(ΚΕΤΕΚΝΥ) ΑΕ (πρώην ΕΣΑΝ)	1.000.000,00	1.000.000,00	100,00%	824.269,25	824.269,25	824.269,25	824.269,25		824.269,25
46	Κοινωνία της Πληροφορίας Α.Ε.	7.017.500,00	7.017.500,00	100,00%	4.555.566,39	4.555.566,39	4.555.566,39	4.555.566,39		4.555.566,39
47	ΚΤΡΙΑΚΕΣ ΥΠΟΔΟΜΕΣ (Συγχώνευση ΔΕΠΑΝΟΜ, ΟΣΚ & από 1.8.2015 και ΘΕΜΙΣ ΚΑΤΑΣΚΕΥΑΣΤΙΚΗ)*	532.560.824,00	532.560.824,00	100,00%	303.121.369,00	303.121.369,00	0,00	0,00		0,00
48	ΛΑΡΚΟ Γ.Μ.Μ.Α.Ε. (ΥΠΟ ΕΙΔΙΚΗ ΕΚΚΑΘΑΡΙΣΗ)	109.327.632,95	60.337.920,63	55,19%	12.597.470,48	6.952.546,42	0,00	0,00		0,00

63	Οργανισμός Λιμένος Λαυρίου	303.050.82	303.050.82	100.00%	3.943.423,91	3.943.423,91	3.943.423,91		3.943.423,91
64	Οργανισμός Λιμένος Ν. Ευβοίας	4.092.714.45	4.092.714.45	100.00%	5.225.867.42	5.225.867.42	5.225.867.42		5.225.867.42
65	Οργανισμός Λιμένος Πιερρών	17.389.589.71	17.389.589.71	100.00%	41.509.783.35	41.509.783.35	41.509.783.35		41.509.783.35
66	Οργανισμός Λιμένος Ραφήνας	864.089.77	864.089.77	100.00%	1.764.373.00	1.764.373.00	1.764.373.00		1.764.373.00
67	Οργανισμός Σιδηροδρόμων Ελλάδος (ΟΣΕ)	4.799.198.400.00	4.799.198.400.00	100.00%	97.834.000.00	97.834.000.00	97.834.000.00		97.834.000.00
68	Οργανισμός Συγκοινωνιακού Έργου Θεσσαλονίκης (ΟΣΕΘ ΑΕ)	6.000.000.00	6.000.000.00	100.00%	6.745.929.00	6.745.929.00	6.745.929.00		6.745.929.00
69	Ταμείο Εθνικής Οδοποιίας-ΤΕΟ ΑΕ (υπό εκκαθάριση) (*ΑΝΩΝΥΜΗ ΕΤΑΙΡΕΙΑ ΕΚΜΕΤΑΛΛΕΥΣΗΣ ΚΑΙ ΔΙΑΧΕΙΡΙΣΗΣ ΕΛΛΗΝΙΚΩΝ ΑΥΤΟΚΙΝΗΤΟΔΡΟΜΩΝ (ΣΥΓΧΩΝΕΥΣΗ ΤΩΝ ΕΤΑΙΡΕΙΩΝ "Ταμείο Εθνικής Οδοποιίας" ΚΑΙ ΕΛΛΗΝΙΚΟΙ ΑΥΤΟΚΙΝΗΤΟΔΡΟΜΟΙ Α.Ε.-ΤΕΟ Α.Ε.)	56.407.000.00	56.407.000.00	100.00%	56.820.000.00	56.820.000.00	56.820.000.00		56.820.000.00
70	Ταμείο Χρηματοπιστωτικής Σταθερότητας	42.163.557.748.00	42.163.557.748.00	100.00%	5.143.044.895.00	5.143.044.895.00	5.143.044.895.00		5.143.044.895.00
71	ΟΔΙΠΥ ΑΕ -Οργανισμός Διασφάλισης της Ποιότητας στην Υγεία Ανώνυμη Εταιρεία (Το 2021 συστάθηκε η εταιρεία και κατεβλήθη το ΜΚ)	2.000.000.00	2.000.000.00	100.00%		2.000.000.00	2.000.000.00		2.000.000.00
					Σύνολο Ελεγχόμενων οντοτήτων	21.336.955.682,08	33.625.213,23	-17.534.538,34	21.353.046.356,97
	*Με το άρθρο 18 του ν. 4914/2022 συστάθηκε η ανώνυμη εταιρεία με την επωνυμία «Εθνικό Μητρώο Νεοφών Επιχειρήσεων Α.Ε.» και τον διακριτικό τίτλο «ΕλέναςGreece Α.Ε.». Το μετοχικό κεφάλαιο της εταιρείας ορίζεται σε διακόσιες χιλιάδες (200.000) ευρώ, διαιρείται σε δύο χιλιάδες (2.000) μετοχές ονομαστικής αξίας εκατό (100) ευρώ η καθεμία και καλύπτεται ολόκληρο από το Ελληνικό Δημόσιο. Σημείωση: Το Μετοχικό Κεφάλαιο της Εταιρείας ανήχθηκε περαιτέρω με την από 06.03.2024 απόφαση της Έκτακτης Γενικής Συνέλευσης της Εταιρείας κατά το ποσό των 500.000,00€ με καταβολή μετρητών και έκδοση 5.000 νέων ονομαστικών μετοχών, ονομαστικής αξίας εκατό (100€) ευρώ η κάθε μία. Έτσι το Μετοχικό Κεφάλαιο της Εταιρείας θα ανέλθει σε 700.000€ , διαιρούμενο σε 7.000 ονομαστικές μετοχές, ονομαστικής αξίας εκατό (100) ευρώ η καθεμία και καλύπτεται ολόκληρο από το Ελληνικό Δημόσιο.								

<p>**Το 2021 συστάθηκε η εταιρεία «ΙΑΜΑΤΙΚΕΣ ΠΗΓΕΣ ΕΛΛΑΔΑΣ ΑΕ» και το 2022 κατεβλήθει μέρος του Μ.Κ. Το 2023 τέθηκε σε εκκαθάριση. Το αρχικό μετοχικό κεφάλαιο της Ι.Π.Ε. Α.Ε. ανέρχεται σε πέντε εκατομμύρια (5.000.000) ευρώ και διαιρείται σε πενήντα χιλιάδες (50.000) ονομαστικές μετοχές, ονομαστικής αξίας εκατό (100) ευρώ η κάθε μία. Το αρχικό μετοχικό κεφάλαιο της εταιρείας καλύπτεται κατά 100% από το ελληνικό Δημόσιο. Τα καταβλημένα κεφάλαια της εταιρείας κατά την 31/12-2022 ανέρχονται στο ποσό Ευρώ 1.500.000,00 και τα οφειλόμενα στο ποσό Ευρώ 3.500.000,00.</p>										
Α/Α	Επενδύσεις σε συγγενείς οντότητες, μη εισηγμένες	Μετοχικό Κεφάλαιο 2018 (εκτός από συμμετοχές που αποκτήθηκαν μετά το 2018) (σε ευρώ)	Μετοχικό Κεφάλαιο κυριότητας του Ε.Δ 2018 (εκτός από συμμετοχές που αποκτήθηκαν μετά το 2018)(σε ευρώ)	Ποσοστό Ε.Δ. επί του Μ.Κ.	Καθαρή θέση 2018 (σε ευρώ)	Αξία ποσοστού συμμετοχής Ε.Δ 2018 (σε ευρώ)	Αξία της 31/12/2022 (σε ευρώ)	Προσθήκες & Αυξήσεις κατά το έτος 2023 (σε ευρώ)	Διαγραφές & Μειώσεις κατά το έτος 2023(σε ευρώ)	Αξία της 31/12/2023 (σε ευρώ)
1	Α.Ε. Εχμεταλλεύσεως Ακινήτων*	1.126.909,84	439.494,84	39,00%	1.186.713,32	462.818,19	462.818,19		-462.818,19	0,00
2	Βιοτεχνικό Πάρκο Χαλίων Α.Ε.(υπό εκκαθάριση)	98.387,28	28.593,31	29,00%	98.387,28	28.532,31	28.532,31			28.532,31
3	Ελληνική Εταιρεία Τοπικής Ανάπτυξης & Αυτοδιοίκησης (ΕΕΤΑΑ) Α.Ε.	2.000.000,00	480.000,00	24,00%	3.018.328,00	724.398,72	724.398,72			724.398,72
4	Ταχυδρομικό Ταμιευτήριο (Ειδική Εκκαθάριση Πιστωτικών Ιδρυμάτων)	1.277.484.066,80	434.855.576,34	34,04%	3.380.485.670,50	1.150.717.322,24		0,00		0,00
5	Οργανισμός Λιμένος Ηγουμενίτσας **	9.783.640,00	3.228.601,20	33,00%	17.513.885,00	17.513.885,00		0,00	5.779.582,05	5.779.582,05
					Σύνολο Συγγενών οντοτήτων	1.215.749,23	1.215.749,23	5.779.582,05	-462.818,19	6.532.513,09
					Γενικό Σύνολο	21.338.171.431,31	21.338.171.431,31	39.404.795,28	17.997.356,53	21.359.578.870,06

* Με την από 16/06/2022 απόφαση της ΓΣ των μετόχων επήλθε ονομαστική μείωση του μετοχικού κεφαλαίου της εταιρείας κατά 383.044,76 € με μείωση της ονομαστικής αξίας της κάθε μετοχής κατά 2,93 €. Με την από 6/4/2023 απόφαση του Δ.Σ. της Εταιρείας ανέφηκε το μετοχικό κεφάλαιο κατά 800.002,62 € με την έκδοση νέων μετοχών, στην καθορισμένη από την 9η Τακτική Γ.Σ. της 16/6/2022 ονομαστική αξία των 5,69 € εκάστη. Έτσι σήμερα το κεφάλαιο της εταιρείας ανέρχεται σε 1.543.867,70 €, είναι δε διαιρεμένο σε 271.330 μετοχές ονομαστικής αξίας € 5,69 η κάθε μια. Το Ελληνικό Δημόσιο, κάτοχος του 39% των μετοχών της εταιρείας δεν συμμετείχε στην ΑΜΚ και ως εκ τούτου το ποσοστό του στο μετοχικό κεφάλαιο της εταιρείας ανέρχεται πλέον σε 18,79%. Μεταφορά της εταιρείας στις Λοιπές επενδύσεις σε μη εισηγμένες λόγω μείωσης του ποσοστού του ΕΔ επί του Μ.Κ. της εταιρείας από 39% σε 18,79%.

**Το 2023 πραγματοποιήθηκε η υπογραφή της σύμβασης αγοραπωλησίας μετοχών για την απόκτηση πλειοψηφικής συμμετοχής 67% στο μετοχικό κεφάλαιο του Οργανισμού Λιμένος Ηγουμενίτσας (ΟΛΗΓ Α.Ε.) έναντι συνολικού τιμήματος 84,17 εκατ. ευρώ, μεταξύ του ΤΑΙΠΕΔ και της κοινοπραξίας που αποτελείται από τις εταιρείες GRIMALDI EUROMED S.p.A. -MINIΟΙΚΕΣ ΓΡΑΜΜΕΣ Α.Ν.Ε. - ΕΠΕΝΔΥΤΙΚΗ ΚΑΤΑΣΚΕΥΑΣΤΙΚΗ ΕΜΠΟΡΙΚΗ ΚΑΙ ΒΙΟΜΗΧΑΝΙΚΗ Α.Ε.. Η πώληση αφορά μόνο στις μετοχές του οργανισμού διαχείρισης, στον οποίο το κράτος παραμένει στρατηγικός εταίρος του ιδιώτη επενδυτή, διατηρώντας μέσω του ΤΑΙΠΕΔ συμμετοχή της τάξης του 33%. Μεταφορά της εταιρείας στις επενδύσεις σε συγγενείς οντότητες λόγω μείωσης του ποσοστού του ΕΔ επί του Μ.Κ. της εταιρείας.

ΠΙΝΑΚΑΣ 2: ΑΝΑΛΥΣΗ ΔΗΜΟΣΙΟΥ ΧΡΕΟΥΣ

Α/Α	Έτος	Swap	Κατηγορία	Περιγραφή	Ημ. να Ε- ναρξής	Ημ. να Λη- ξής	Νομι- σμία	Υπόλοιπο Αρχής 31/12/2019 σε Νο- μίσια	Χρέωση	Πιστοση	Υπόλοιπο Τόπος 31/12/2022 σε Νόμισμα	Ισοτιμία	Υπόλοιπο Τόπος 31/12/2023 σε Ευρώ
1	2023	Όχι	ΜΑΚΡΟΠΡΟΘΕΣΜΑ ΟΜΟΛΟΓΑ	ΟΕΔ (15-2-12) 4.7 Λήξη 20-3-24	20/2/2011	20/3/2024	EUR	1.090.870,00	0,00	0,00	1.090.870,00	1.090.870,00	1.090.870,00
2	2023	Όχι	ΜΑΚΡΟΠΡΟΘΕΣΜΑ ΟΜΟΛΟΓΑ	ΟΕΔ (15-2-12) 5.3 Λήξη 20-3-26	20/2/2011	20/3/2026	EUR	696.706,00	0,00	0,00	696.706,00	696.706,00	696.706,00
3	2023	Όχι	ΜΑΚΡΟΠΡΟΘΕΣΜΑ ΟΜΟΛΟΓΑ	ΟΕΔ (15-2-12) 4.5 Λήξη 20-9-37	20/2/2011	20/9/2037	EUR	16.800,00	0,00	0,00	16.800,00	16.800,00	16.800,00
4	2023	Όχι	ΜΑΚΡΟΠΡΟΘΕΣΜΑ ΟΜΟΛΟΓΑ	ΟΕΔ (21-2-12) 4.7 Λήξη 20-3-24	20/2/2011	20/3/2024	EUR	215.000,00	0,00	0,00	215.000,00	215.000,00	215.000,00
5	2023	Όχι	ΜΑΚΡΟΠΡΟΘΕΣΜΑ ΟΜΟΛΟΓΑ	ΟΕΔ (21-2-12) 5.3 Λήξη 20-3-26	20/2/2011	20/3/2026	EUR	340,00	0,00	0,00	340,00	340,00	340,00
6	2023	Όχι	ΜΑΚΡΟΠΡΟΘΕΣΜΑ ΟΜΟΛΟΓΑ	ΟΕΔ (21-2-12) 4.5 Λήξη 20-9-37	20/2/2011	20/9/2037	EUR	116,00	0,00	0,00	116,00	116,00	116,00
7	2023	Όχι	ΜΑΚΡΟΠΡΟΘΕΣΜΑ ΟΜΟΛΟΓΑ	ΟΕΔ (21-2-12) Τιμωρ 2.9 Λήξη 25-7-25	25/7/2011	25/7/2025	EUR	71.510,00	520,320,00	2.554,560,00	73.545,120,00	73.545,120,00	73.545,120,00
8	2023	Όχι	ΜΑΚΡΟΠΡΟΘΕΣΜΑ ΟΜΟΛΟΓΑ	ΟΕΔ (21-2-12) Τιμωρ 2.3 Λήξη 25-7-30	25/7/2011	25/7/2030	EUR	103,503,00	283,750,00	3.698,250,00	106.447,503,00	106.447,503,00	106.447,503,00
9	2023	Όχι	ΜΑΚΡΟΠΡΟΘΕΣΜΑ ΟΜΟΛΟΓΑ	ΟΕΔ PSI (9-3-12) 2.659 Λήξη 24-2-23	9/3/2012	24/2/2023	EUR	127,681,247,00	127,681,247,00	0,00	0,00	0,00	0
10	2023	Όχι	ΜΑΚΡΟΠΡΟΘΕΣΜΑ ΟΜΟΛΟΓΑ	ΟΕΔ PSI (9-3-12) 2.659 Λήξη 24-2-24	9/3/2012	24/2/2024	EUR	56,904,370,00	0,00	0,00	56,904,370,00	56,904,370,00	56,904,370,00
11	2023	Όχι	ΜΑΚΡΟΠΡΟΘΕΣΜΑ ΟΜΟΛΟΓΑ	ΟΕΔ PSI (9-3-12) 2.659 Λήξη 24-2-25	9/3/2012	24/2/2025	EUR	48,342,453,00	0,00	0,00	48,342,453,00	48,342,453,00	48,342,453,00
12	2023	Όχι	ΜΑΚΡΟΠΡΟΘΕΣΜΑ ΟΜΟΛΟΓΑ	ΟΕΔ PSI (9-3-12) 2.659 Λήξη 24-2-26	9/3/2012	24/2/2026	EUR	67,802,076,00	0,00	0,00	67,802,076,00	67,802,076,00	67,802,076,00
13	2023	Όχι	ΜΑΚΡΟΠΡΟΘΕΣΜΑ ΟΜΟΛΟΓΑ	ΟΕΔ PSI (9-3-12) 2.659 Λήξη 24-2-27	9/3/2012	24/2/2027	EUR	49,333,409,00	0,00	0,00	49,333,409,00	49,333,409,00	49,333,409,00
14	2023	Όχι	ΜΑΚΡΟΠΡΟΘΕΣΜΑ ΟΜΟΛΟΓΑ	ΟΕΔ PSI (9-3-12) 2.836 Λήξη 24-2-28	9/3/2012	24/2/2028	EUR	53,844,914,00	0,00	0,00	53,844,914,00	53,844,914,00	53,844,914,00
15	2023	Όχι	ΜΑΚΡΟΠΡΟΘΕΣΜΑ ΟΜΟΛΟΓΑ	ΟΕΔ PSI (9-3-12) 2.836 Λήξη 24-2-29	9/3/2012	24/2/2029	EUR	70,449,635,00	0,00	0,00	70,449,635,00	70,449,635,00	70,449,635,00
16	2023	Όχι	ΜΑΚΡΟΠΡΟΘΕΣΜΑ ΟΜΟΛΟΓΑ	ΟΕΔ PSI (9-3-12) 2.836 Λήξη 24-2-30	9/3/2012	24/2/2030	EUR	63,232,153,00	0,00	0,00	63,232,153,00	63,232,153,00	63,232,153,00
17	2023	Όχι	ΜΑΚΡΟΠΡΟΘΕΣΜΑ ΟΜΟΛΟΓΑ	ΟΕΔ PSI (9-3-12) 2.836 Λήξη 24-2-31	9/3/2012	24/2/2031	EUR	46,180,498,00	0,00	0,00	46,180,498,00	46,180,498,00	46,180,498,00
18	2023	Όχι	ΜΑΚΡΟΠΡΟΘΕΣΜΑ ΟΜΟΛΟΓΑ	ΟΕΔ PSI (9-3-12) 2.836 Λήξη 24-2-32	9/3/2012	24/2/2032	EUR	46,203,982,00	0,00	0,00	46,203,982,00	46,203,982,00	46,203,982,00
19	2023	Όχι	ΜΑΚΡΟΠΡΟΘΕΣΜΑ ΟΜΟΛΟΓΑ	ΟΕΔ PSI (9-3-12) 2.836 Λήξη 24-2-33	9/3/2012	24/2/2033	EUR	46,116,445,00	0,00	0,00	46,116,445,00	46,116,445,00	46,116,445,00
20	2023	Όχι	ΜΑΚΡΟΠΡΟΘΕΣΜΑ ΟΜΟΛΟΓΑ	ΟΕΔ PSI (9-3-12) 2.836 Λήξη 24-2-34	9/3/2012	24/2/2034	EUR	42,528,750,00	0,00	0,00	42,528,750,00	42,528,750,00	42,528,750,00
21	2023	Όχι	ΜΑΚΡΟΠΡΟΘΕΣΜΑ ΟΜΟΛΟΓΑ	ΟΕΔ PSI (9-3-12) 2.836 Λήξη 24-2-35	9/3/2012	24/2/2035	EUR	43,830,625,00	0,00	0,00	43,830,625,00	43,830,625,00	43,830,625,00
22	2023	Όχι	ΜΑΚΡΟΠΡΟΘΕΣΜΑ ΟΜΟΛΟΓΑ	ΟΕΔ PSI (9-3-12) 2.836 Λήξη 24-2-36	9/3/2012	24/2/2036	EUR	44,197,278,00	0,00	0,00	44,197,278,00	44,197,278,00	44,197,278,00
23	2023	Όχι	ΜΑΚΡΟΠΡΟΘΕΣΜΑ ΟΜΟΛΟΓΑ	ΟΕΔ PSI (9-3-12) 2.836 Λήξη 24-2-37	9/3/2012	24/2/2037	EUR	48,887,764,00	0,00	0,00	48,887,764,00	48,887,764,00	48,887,764,00
24	2023	Όχι	ΜΑΚΡΟΠΡΟΘΕΣΜΑ ΟΜΟΛΟΓΑ	ΟΕΔ PSI (9-3-12) 2.836 Λήξη 24-2-38	9/3/2012	24/2/2038	EUR	46,249,395,00	0,00	0,00	46,249,395,00	46,249,395,00	46,249,395,00
25	2023	Όχι	ΜΑΚΡΟΠΡΟΘΕΣΜΑ ΟΜΟΛΟΓΑ	ΟΕΔ PSI (9-3-12) 2.836 Λήξη 24-2-39	9/3/2012	24/2/2039	EUR	45,596,206,00	0,00	0,00	45,596,206,00	45,596,206,00	45,596,206,00
26	2023	Όχι	ΜΑΚΡΟΠΡΟΘΕΣΜΑ ΟΜΟΛΟΓΑ	ΟΕΔ PSI (9-3-12) 2.836 Λήξη 24-2-40	9/3/2012	24/2/2040	EUR	50,228,699,00	0,00	0,00	50,228,699,00	50,228,699,00	50,228,699,00
27	2023	Όχι	ΜΑΚΡΟΠΡΟΘΕΣΜΑ ΟΜΟΛΟΓΑ	ΟΕΔ PSI (9-3-12) 2.836 Λήξη 24-2-41	9/3/2012	24/2/2041	EUR	50,845,265,00	0,00	0,00	50,845,265,00	50,845,265,00	50,845,265,00

28	2023	Όχι	ΜΑΚΡΟΠΡΟΘΕΣΜΑ ΟΜΟΛΟΓΑ	ΟΕΑ PSI (9-3-12) - 2.836 Δις - 24-2-42	9/3/2012	24/2/2012	24/2/2042	EUR	76.893.200,00	0,00	76.893.200,00	1	76.893.200,00	0	
29	2023	Όχι	ΜΑΚΡΟΠΡΟΘΕΣΜΑ ΟΜΟΛΟΓΑ	ΟΜΟΛΟΓΟ ΕΛ.ΔΗΜΟΣΙΟΥ - ΣΕΤΕΣ	5/12/2017	5/12/2017	10/1/2023	EUR	4.355.990.324,00	4.355.990.324,00	0,00	0,00	1	0,00	0
30	2023	Όχι	ΜΑΚΡΟΠΡΟΘΕΣΜΑ ΟΜΟΛΟΓΑ	ΟΜΟΛΟΓΟ ΕΛ.ΔΗΜΟΣΙΟΥ - 10ΕΤΕΣ	5/12/2017	5/12/2017	10/1/2028	EUR	5.962.747.327,00	0,00	5.962.747.327,00	1	5.962.747.327,00	0	
31	2023	Όχι	ΜΑΚΡΟΠΡΟΘΕΣΜΑ ΟΜΟΛΟΓΑ	ΟΜΟΛΟΓΟ ΕΛ.ΔΗΜΟΣΙΟΥ - 15ΕΤΕΣ	5/12/2017	5/12/2017	10/1/2033	EUR	7.067.309.356,00	0,00	7.067.309.356,00	1	7.067.309.356,00	0	
32	2023	Όχι	ΜΑΚΡΟΠΡΟΘΕΣΜΑ ΟΜΟΛΟΓΑ	ΟΜΟΛΟΓΟ ΕΛ.ΔΗΜΟΣΙΟΥ - 19ΕΤΕΣ	5/12/2017	5/12/2017	10/1/2037	EUR	5.472.848.349,00	0,00	5.472.848.349,00	1	5.472.848.349,00	0	
33	2023	Όχι	ΜΑΚΡΟΠΡΟΘΕΣΜΑ ΟΜΟΛΟΓΑ	ΟΜΟΛΟΓΟ ΕΛ.ΔΗΜΟΣΙΟΥ - 24ΕΤΕΣ	5/12/2017	5/12/2017	10/1/2042	EUR	5.276.770.669,00	0,00	5.276.770.669,00	1	5.276.770.669,00	0	
34	2023	Όχι	ΜΑΚΡΟΠΡΟΘΕΣΜΑ ΟΜΟΛΟΓΑ	ΟΕΑ (15-02-18) - 3 Δις - 7ετές	15/2/2018	15/2/2018	15/2/2025	EUR	3.000.000.000,00	790.837.000,00	0,00	2.209.163.000,00	1	2.209.163.000,00	0
35	2023	Όχι	ΜΑΚΡΟΠΡΟΘΕΣΜΑ ΟΜΟΛΟΓΑ	ΟΕΑ (05-02-19) - 2,5 Δις - 5ετές	5/2/2019	5/2/2019	24/2/2024	EUR	2.500.000.000,00	694.207.000,00	0,00	1.805.793.000,00	1	1.805.793.000,00	0
36	2023	Όχι	ΜΑΚΡΟΠΡΟΘΕΣΜΑ ΟΜΟΛΟΓΑ	ΟΕΑ (12-03-19) - 2,5 Δις - 10ετές	12/3/2019	12/3/2019	12/3/2029	EUR	4.000.000.000,00	0,00	4.000.000.000,00	1	4.000.000.000,00	0	
37	2023	Όχι	ΜΑΚΡΟΠΡΟΘΕΣΜΑ ΟΜΟΛΟΓΑ	ΟΕΑ (23-07-19) - 2,5 Δις - 7ετές	23/7/2019	23/7/2019	23/7/2026	EUR	2.500.000.000,00	0,00	2.500.000.000,00	1	2.500.000.000,00	0	
38	2023	Όχι	ΜΑΚΡΟΠΡΟΘΕΣΜΑ ΟΜΟΛΟΓΑ	ΟΕΑ (21-01-20) - 3,31 Δις - 30ετές - ΕΤΕ (Private Placement)	21/1/2020	21/1/2020	21/1/2050	EUR	5.364.250.000,00	0,00	5.364.250.000,00	1	5.364.250.000,00	0	
39	2023	Όχι	ΜΑΚΡΟΠΡΟΘΕΣΜΑ ΟΜΟΛΟΓΑ	ΟΕΑ (04-02-20) - 2,5 Δις - 15ετές	4/2/2020	4/2/2020	4/2/2035	EUR	4.500.000.000,00	0,00	4.500.000.000,00	1	4.500.000.000,00	0	
40	2023	Όχι	ΜΑΚΡΟΠΡΟΘΕΣΜΑ ΟΜΟΛΟΓΑ	ΟΕΑ (23-04-20) - 2 Δις - 7ετές	22/4/2020	22/4/2020	22/4/2027	EUR	3.924.361.000,00	0,00	3.924.361.000,00	1	3.924.361.000,00	0	
41	2023	Όχι	ΜΑΚΡΟΠΡΟΘΕΣΜΑ ΟΜΟΛΟΓΑ	ΟΕΑ (18-06-20) - 3 Δις - 10ετές	18/6/2020	18/6/2020	18/6/2030	EUR	5.500.000.000,00	0,00	5.500.000.000,00	1	5.500.000.000,00	0	
42	2023	Όχι	ΜΑΚΡΟΠΡΟΘΕΣΜΑ ΟΜΟΛΟΓΑ	ΟΕΑ (05-02-21) - 3,5 Δις - 10ετές	5/2/2021	5/2/2021	18/6/2031	EUR	6.000.000.000,00	0,00	6.000.000.000,00	1	6.000.000.000,00	0	
43	2023	Όχι	ΜΑΚΡΟΠΡΟΘΕΣΜΑ ΟΜΟΛΟΓΑ	ΟΕΑ (24-03-21) - 2,5 Δις - 31ετές	24/3/2021	24/3/2021	24/1/2052	EUR	3.500.000.000,00	0,00	3.500.000.000,00	1	3.500.000.000,00	0	
44	2023	Όχι	ΜΑΚΡΟΠΡΟΘΕΣΜΑ ΟΜΟΛΟΓΑ	ΟΕΑ (12-05-21) - 3 Δις - 5ετές	12/5/2021	12/5/2021	12/2/2026	EUR	4.500.000.000,00	0,00	4.500.000.000,00	1	4.500.000.000,00	0	
45	2023	Όχι	ΜΑΚΡΟΠΡΟΘΕΣΜΑ ΟΜΟΛΟΓΑ	ΟΕΑ (26-01-22) - 3 Δις - 10ετές	26/1/2022	26/1/2022	18/6/2032	EUR	3.700.000.000,00	0,00	3.700.000.000,00	1	3.700.000.000,00	0	
46	2023	Όχι	ΜΑΚΡΟΠΡΟΘΕΣΜΑ ΟΜΟΛΟΓΑ	ΟΕΑ (28-07-22) - 1Δις-5ετές-Κυμνησιόμυνο	28/7/2022	28/7/2022	15/1/2027	EUR	2.200.000.000,00	0,00	2.200.000.000,00	1	2.200.000.000,00	0	
47	2023	Όχι	ΜΑΚΡΟΠΡΟΘΕΣΜΑ ΟΜΟΛΟΓΑ	ΟΕΑ - ΕΛΛΗΝΙΚΗ ΤΡΑΠΕΖΑ ΕΠΕΝΔΥΣΕΩΝ(ορ.ΕΤΕΑΝ)	29/9/2022	16/9/2022	16/9/2023	EUR	40.000.000,00	40.000.000,00	0,00	0,00	1	0	
48	2023	Όχι	ΜΑΚΡΟΠΡΟΘΕΣΜΑ ΟΜΟΛΟΓΑ	ΟΕΑ (24-01-23) - 3,5 Δις - 10ετές	24/1/2023	24/1/2023	15/6/2033	EUR	0,00	0,00	4.700.000.000,00	1	4.700.000.000,00	0	
49	2023	Όχι	ΜΑΚΡΟΠΡΟΘΕΣΜΑ ΟΜΟΛΟΓΑ	ΟΕΑ (05-04-23) - 2,5 Δις - 5ετές	5/4/2023	5/4/2023	15/6/2028	EUR	0,00	0,00	2.900.000.000,00	1	2.900.000.000,00	0	
50	2023	Όχι	ΜΑΚΡΟΠΡΟΘΕΣΜΑ ΟΜΟΛΟΓΑ	ΟΕΑ (18-07-23) - 3,5 Δις - 15ετές	18/7/2023	18/7/2023	18/7/2038	EUR	0,00	0,00	3.500.000.000,00	1	3.500.000.000,00	0	
51	2023	Όχι	ΜΑΚΡΟΠΡΟΘΕΣΜΑ ΟΜΟΛΟΓΑ	ΟΕΑ - ΕΛΛΗΝΙΚΗ ΤΡΑΠΕΖΑ ΕΠΕΝΔΥΣΕΩΝ(ορ.ΕΤΕΑΝ)	18/9/2023	18/9/2023	18/9/2024	EUR	0,00	0,00	40.000.000,00	1	40.000.000,00	0	
52	2023	Όχι	ΜΑΚΡΟΠΡΟΘΕΣΜΑ ΟΜΟΛΟΓΑ	Ομ.Δαν. EUR 200 εκ. (14-4-00)	14/4/2000	14/4/2000	14/4/2025	EUR	200.000.000,00	0,00	200.000.000,00	1	200.000.000,00	0	
53	2023	Όχι	ΜΑΚΡΟΠΡΟΘΕΣΜΑ ΟΜΟΛΟΓΑ	Ομ.Δαν. EUR 150εκ. 30 ΕΤΕΣ (30-4-04)	30/4/2004	30/4/2004	17/7/2034	EUR	313.860.000,00	0,00	313.860.000,00	1	313.860.000,00	0	
54	2023	Όχι	ΜΑΚΡΟΠΡΟΘΕΣΜΑ ΟΜΟΛΟΓΑ	Ομολ.Δαν 50 ΕΤΕΣ (30-3-07) Τιμωρ.	30/3/2007	30/3/2007	25/7/2057	EUR	1.000.000.000,00	10.000.000,00	49.240.000,00	1	1.418.740.000,00	0	
55	2023	Όχι	ΒΡΑΧΥΠΡΟΘΕΣΜΟΙ ΤΙΤΛΟΙ	ΕΤΕΑ (11-03-22) 52WEEKS	11/3/2022	11/3/2022	10/3/2023	EUR	1.000.000.000,00	1.000.000.000,00	0,00	0,00	1	0	
56	2023	Όχι	ΒΡΑΧΥΠΡΟΘΕΣΜΟΙ ΤΙΤΛΟΙ	ΕΤΕΑ (10-06-22) 52WEEKS	10/6/2022	10/6/2022	9/6/2023	EUR	1.600.000.000,00	1.600.000.000,00	0,00	0,00	1	0	
57	2023	Όχι	ΒΡΑΧΥΠΡΟΘΕΣΜΟΙ ΤΙΤΛΟΙ	ΕΤΕΑ (29-07-22) 26WEEKS	29/7/2022	29/7/2022	27/1/2023	EUR	1.000.000.000,00	1.000.000.000,00	0,00	0,00	1	0	

58	2023	Οχι	ΒΡΑΧΥΠΡΟΘΕΣΜΟΙ ΤΙΤΛΟΙ	ΕΓΕΑ (26-08-22) 26 WEEKS	26/8/2022	26/8/2022	24/2/2023	EUR	1.000.000,00	1.000.000,00	0,00	0,00	1,000	0
59	2023	Οχι	ΒΡΑΧΥΠΡΟΘΕΣΜΟΙ ΤΙΤΛΟΙ	ΕΓΕΑ (09-09-22) 52 WEEKS	9/9/2022	9/9/2022	8/9/2023	EUR	1.000.000,00	1.000.000,00	0,00	0,00	1	0
60	2023	Οχι	ΒΡΑΧΥΠΡΟΘΕΣΜΟΙ ΤΙΤΛΟΙ	ΕΓΕΑ (30-09-22) 26 WEEKS	30/9/2022	30/9/2022	31/3/2023	EUR	1.000.000,00	1.000.000,00	0,00	0,00	1	0
61	2023	Οχι	ΒΡΑΧΥΠΡΟΘΕΣΜΟΙ ΤΙΤΛΟΙ	ΕΓΕΑ (07-10-22) 13 WEEKS	7/10/2022	7/10/2022	9/1/2023	EUR	1.000.000,00	1.000.000,00	0,00	0,00	1	0
62	2023	Οχι	ΒΡΑΧΥΠΡΟΘΕΣΜΟΙ ΤΙΤΛΟΙ	ΕΓΕΑ (31-10-22) 26 WEEKS	31/10/2022	31/10/2022	24/4/2023	EUR	1.000.000,00	1.000.000,00	0,00	0,00	1	0
63	2023	Οχι	ΒΡΑΧΥΠΡΟΘΕΣΜΟΙ ΤΙΤΛΟΙ	ΕΓΕΑ (04-11-22) 13 WEEKS	4/11/2022	4/11/2022	3/2/2023	EUR	1.000.000,00	1.000.000,00	0,00	0,00	1	0
64	2023	Οχι	ΒΡΑΧΥΠΡΟΘΕΣΜΟΙ ΤΙΤΛΟΙ	ΕΓΕΑ (02-12-22) 26 WEEKS	2/12/2022	2/12/2022	2/6/2023	EUR	1.000.000,00	1.000.000,00	0,00	0,00	1	0
65	2023	Οχι	ΒΡΑΧΥΠΡΟΘΕΣΜΟΙ ΤΙΤΛΟΙ	ΕΓΕΑ (09-12-22) 52 WEEKS	9/12/2022	9/12/2022	8/12/2023	EUR	600.000,00	600.000,00	0,00	0,00	1	0
66	2023	Οχι	ΒΡΑΧΥΠΡΟΘΕΣΜΟΙ ΤΙΤΛΟΙ	ΕΓΕΑ (30-12-22) 26 WEEKS	30/12/2022	30/12/2022	30/6/2023	EUR	600.000,00	600.000,00	0,00	0,00	1	0
67	2023	Οχι	ΒΡΑΧΥΠΡΟΘΕΣΜΟΙ ΤΙΤΛΟΙ	ΕΓΕΑ (09-01-23) 13 WEEKS	9/1/2023	9/1/2023	11/4/2023	EUR	1.000.000,00	1.000.000,00	0,00	0,00	1	0
68	2023	Οχι	ΒΡΑΧΥΠΡΟΘΕΣΜΟΙ ΤΙΤΛΟΙ	ΕΓΕΑ (27-01-23) 26 WEEKS	26/1/2023	26/1/2023	28/7/2023	EUR	1.000.000,00	1.000.000,00	0,00	0,00	1	0
69	2023	Οχι	ΒΡΑΧΥΠΡΟΘΕΣΜΟΙ ΤΙΤΛΟΙ	ΕΓΕΑ (03-02-23) 13 WEEKS	3/2/2023	3/2/2023	5/5/2023	EUR	1.000.000,00	1.000.000,00	0,00	0,00	1	0
70	2023	Οχι	ΒΡΑΧΥΠΡΟΘΕΣΜΟΙ ΤΙΤΛΟΙ	ΕΓΕΑ (24-02-23) 26 WEEKS	24/2/2023	24/2/2023	25/8/2023	EUR	1.000.000,00	1.000.000,00	0,00	0,00	1	0
71	2023	Οχι	ΒΡΑΧΥΠΡΟΘΕΣΜΟΙ ΤΙΤΛΟΙ	ΕΓΕΑ (10-03-23) 52 WEEKS	10/3/2023	10/3/2023	8/3/2024	EUR	1.000.000,00	1.000.000,00	0,00	0,00	1	0
72	2023	Οχι	ΒΡΑΧΥΠΡΟΘΕΣΜΟΙ ΤΙΤΛΟΙ	ΕΓΕΑ (31-03-23) 26 WEEKS	31/3/2023	31/3/2023	29/9/2023	EUR	1.000.000,00	1.000.000,00	0,00	0,00	1	0
73	2023	Οχι	ΒΡΑΧΥΠΡΟΘΕΣΜΟΙ ΤΙΤΛΟΙ	ΕΓΕΑ (11-04-23) 13 WEEKS	11/4/2023	11/4/2023	7/7/2023	EUR	1.000.000,00	1.000.000,00	0,00	0,00	1	0
74	2023	Οχι	ΒΡΑΧΥΠΡΟΘΕΣΜΟΙ ΤΙΤΛΟΙ	ΕΓΕΑ (28-04-23) 26 WEEKS	28/4/2023	28/4/2023	27/10/2023	EUR	1.000.000,00	1.000.000,00	0,00	0,00	1	0
75	2023	Οχι	ΒΡΑΧΥΠΡΟΘΕΣΜΟΙ ΤΙΤΛΟΙ	ΕΓΕΑ (05-05-23) 13 WEEKS	5/5/2023	5/5/2023	4/8/2023	EUR	1.000.000,00	1.000.000,00	0,00	0,00	1	0
76	2023	Οχι	ΒΡΑΧΥΠΡΟΘΕΣΜΟΙ ΤΙΤΛΟΙ	ΕΓΕΑ (02-06-23) 26 WEEKS	2/6/2023	2/6/2023	1/12/2023	EUR	1.000.000,00	1.000.000,00	0,00	0,00	1	0
77	2023	Οχι	ΒΡΑΧΥΠΡΟΘΕΣΜΟΙ ΤΙΤΛΟΙ	ΕΓΕΑ (09-06-23) 52 WEEKS	9/6/2023	9/6/2023	7/6/2024	EUR	1.000.000,00	1.000.000,00	0,00	0,00	1	0
78	2023	Οχι	ΒΡΑΧΥΠΡΟΘΕΣΜΟΙ ΤΙΤΛΟΙ	ΕΓΕΑ (30-06-23) 26 WEEKS	30/6/2023	30/6/2023	29/12/2023	EUR	600.000,00	600.000,00	0,00	0,00	1	0
79	2023	Οχι	ΒΡΑΧΥΠΡΟΘΕΣΜΟΙ ΤΙΤΛΟΙ	ΕΓΕΑ (07-07-23) 13 WEEKS	7/7/2023	7/7/2023	6/10/2023	EUR	1.000.000,00	1.000.000,00	0,00	0,00	1	0
80	2023	Οχι	ΒΡΑΧΥΠΡΟΘΕΣΜΟΙ ΤΙΤΛΟΙ	ΕΓΕΑ (28-07-23) 26 WEEKS	28/7/2023	28/7/2023	26/7/2024	EUR	1.000.000,00	1.000.000,00	0,00	0,00	1	0
81	2023	Οχι	ΒΡΑΧΥΠΡΟΘΕΣΜΟΙ ΤΙΤΛΟΙ	ΕΓΕΑ (04-08-23) 13 WEEKS	4/8/2023	4/8/2023	3/11/2023	EUR	1.000.000,00	1.000.000,00	0,00	0,00	1	0
82	2023	Οχι	ΒΡΑΧΥΠΡΟΘΕΣΜΟΙ ΤΙΤΛΟΙ	ΕΓΕΑ (25-08-23) 26 WEEKS	25/8/2023	25/8/2023	23/2/2024	EUR	1.000.000,00	1.000.000,00	0,00	0,00	1	0
83	2023	Οχι	ΒΡΑΧΥΠΡΟΘΕΣΜΟΙ ΤΙΤΛΟΙ	ΕΓΕΑ (08-09-23) 52 WEEKS	8/9/2023	8/9/2023	6/9/2024	EUR	1.000.000,00	1.000.000,00	0,00	0,00	1	0
84	2023	Οχι	ΒΡΑΧΥΠΡΟΘΕΣΜΟΙ ΤΙΤΛΟΙ	ΕΓΕΑ (08-09-23) 26 WEEKS	28/9/2023	28/9/2023	28/9/2024	EUR	1.000.000,00	1.000.000,00	0,00	0,00	1	0
85	2023	Οχι	ΒΡΑΧΥΠΡΟΘΕΣΜΟΙ ΤΙΤΛΟΙ	ΕΓΕΑ (06-10-23) 13 WEEKS	6/10/2023	6/10/2023	5/1/2024	EUR	1.000.000,00	1.000.000,00	0,00	0,00	1	0
86	2023	Οχι	ΒΡΑΧΥΠΡΟΘΕΣΜΟΙ ΤΙΤΛΟΙ	ΕΓΕΑ (27-10-23) 26 WEEKS	27/10/2023	27/10/2023	26/6/2024	EUR	1.000.000,00	1.000.000,00	0,00	0,00	1	0
87	2023	Οχι	ΒΡΑΧΥΠΡΟΘΕΣΜΟΙ ΤΙΤΛΟΙ	ΕΓΕΑ (03-11-23) 13 WEEKS	3/11/2023	3/11/2023	2/2/2024	EUR	1.000.000,00	1.000.000,00	0,00	0,00	1	0

88	2023	Όχι	ΒΡΑΧΥΠΡΟΘΕΣΜΟΙ ΤΙΤΛΟΙ	ΕΤΕΔ (01-12-23) 26WEEKS	1/12/2023	1/12/2023	1/12/2023	EUR	0,00	0,00	0,00	1.073.277,000,00	1.073.277,000,00	1	1.073.277,000,00
89	2023	Όχι	ΒΡΑΧΥΠΡΟΘΕΣΜΟΙ ΤΙΤΛΟΙ	ΕΤΕΔ (08-12-23) 52WEEKS	8/12/2023	8/12/2023	8/12/2023	EUR	0,00	0,00	0,00	648.947,000,00	648.947,000,00	1	648.947,000,00
90	2023	Όχι	ΒΡΑΧΥΠΡΟΘΕΣΜΟΙ ΤΙΤΛΟΙ	ΕΤΕΔ (29-12-23) 26WEEKS	29/12/2023	29/12/2023	29/12/2023	EUR	0,00	0,00	0,00	643.559,000,00	643.559,000,00	1	643.559,000,00
91	2023	Όχι	ΜΑΚΡΟΠΡΟΘΕΣΜΑ ΔΑΝΕΙΑ	Δαν. ΤΡ.ΕΛ. ΔΡΧ. 8.238.293.665 ΣΥΜ. ΣΕ Δ. ΟΡΓ.	31/12/1993	31/12/1993	31/12/1993	GRD	329.531.760,00	329.531.760,40	0,00	0,00	0,00	140,75	0
92	2023	Όχι	ΜΑΚΡΟΠΡΟΘΕΣΜΑ ΔΑΝΕΙΑ	Δαν. ΤΡ.ΕΛ. 13.942.857 ΜΟΝ.ΔΟΓ.(ΟΥΤ.)ΣΥΜ.Δ.ΟΡΓΑΝ	31/12/1993	31/12/1993	31/12/1993	GLD	13.942,86	13.942,86	0,00	0,00	0,00	0	0
93	2023	Όχι	ΜΑΚΡΟΠΡΟΘΕΣΜΑ ΔΑΝΕΙΑ	Δαν. ΤΡ.ΕΛ.USD 4.177.086,85 ΣΥΜ.ΣΕ Δ.ΟΡΓΑΝ.	31/12/1993	31/12/1993	31/12/1993	USD	167,094,85	167,094,85	0,00	0,00	0,00	1,11	0
94	2023	Όχι	ΜΑΚΡΟΠΡΟΘΕΣΜΑ ΔΑΝΕΙΑ	Δαν. ΤΡ.ΕΛ.ΕCΥ 27.892.436,7 ΣΥΜ.ΣΕ Δ.ΟΡΓΑΝ	31/12/1993	31/12/1993	31/12/1993	EUR	1.115.208,70	1.115.208,70	0,00	0,00	0,00	1	0
95	2023	Όχι	ΜΑΚΡΟΠΡΟΘΕΣΜΑ ΔΑΝΕΙΑ	Δαν. Δοχ. 976.508.941.672 ΤΡ.ΕΛ. ΤΑΚΤ. Λ.ΣΜΟΝ ΔΗΜ.	31/12/1993	31/12/1993	31/12/1993	GRD	27.066.157.609,46	27.066.157.609,46	0,00	0,00	-1,46	340,75	0
96	2023	Όχι	ΜΑΚΡΟΠΡΟΘΕΣΜΑ ΔΑΝΕΙΑ	Δαν. ΤΡ.ΕΛ. 2.042.167.568.518 ΡΗΤΡ.Ξ.Ν(11-12-93)	6/1/1994	6/1/1994	30/6/2023	DEM	523.004.319,70	523.004.319,70	0,00	0,00	0,00	1,96	0
97	2023	Όχι	ΜΑΚΡΟΠΡΟΘΕΣΜΑ ΔΑΝΕΙΑ	Δαν. ΤΡ.ΕΛ. 2.042.167.568.518 Ρ.Ξ.Ν(31-12-93) ΟΜ.	6/1/1994	6/1/1994	30/6/2023	DEM	240.993.545,53	240.993.545,53	0,00	0,00	0,00	1,96	0
98	2023	Όχι	ΜΑΚΡΟΠΡΟΘΕΣΜΑ ΔΑΝΕΙΑ	Δαν. 5,6εκ. EUR Δ.Σοφισσίου (27-7-07)	27/7/2007	27/7/2007	30/6/2023	EUR	273,170,00	273,170,00	0,00	0,00	0,00	1	2.458.545,00
99	2023	Όχι	ΜΑΚΡΟΠΡΟΘΕΣΜΑ ΔΑΝΕΙΑ	Δανισιο €200εκ Αναλήψη στο ΚΕ.ΕΛ.Π.ΝΟ.-Εθνική Τρ.	2/1/2019	1/1/2016	6/1/2014	EUR	96.000,000,00	96.000,000,00	0,00	0,00	0,00	1	88.000,000,00
100	2023	Όχι	ΜΑΚΡΟΠΡΟΘΕΣΜΑ ΔΑΝΕΙΑ	Δανισιο €17,5εκ Αναλήψη στο ΚΕ.ΕΛ.Π.ΝΟ.-Εθνική Τρ.	25/7/2008	1/1/2016	25/7/2013	EUR	7.975.418,60	741.899,40	0,00	0,00	0,00	1	7.233.519,20
101	2023	Όχι	ΜΑΚΡΟΠΡΟΘΕΣΜΑ ΔΑΝΕΙΑ	Δανισιο €25εκ Αναλήψη από ΚΕ.ΕΛ.Π.ΝΟ.-Τρ.Αττικής	11/9/2009	1/1/2016	11/9/2014	EUR	12.293.698,28	1.098.825,44	0,00	0,00	0,00	1	11.204.873,34
102	2023	Όχι	ΜΑΚΡΟΠΡΟΘΕΣΜΑ ΔΑΝΕΙΑ	Δανισιο €80 εκ. - Ο.Μ.Α.Π.(Μεταφο Μοτοσυκλέτ)	17/8/2007	1/1/2017	27/6/2012	EUR	50.000,000,00	5.000,000,00	0,00	0,00	0,00	1	45.000,000,00
103	2023	Όχι	ΜΑΚΡΟΠΡΟΘΕΣΜΑ ΔΑΝΕΙΑ	Δαν. Διασυλλογιστικό ΗΠΑ 4% 1929	28/5/1985	28/5/1985	17/1/2048	USD	6.435.458,95	199.388,84	0,00	0,00	6.276.070,11	1,11	5.679.701,46
104	2023	Όχι	ΜΑΚΡΟΠΡΟΘΕΣΜΑ ΔΑΝΕΙΑ	ΙΣΟΔ. EUR 300εκ. ΕΤΕ (20374)	15/11/1999	15/11/2029	15/11/2029	EUR	45.652.173,76	6.521.739,14	0,00	0,00	39.130.434,62	1	39.130.434,62
105	2023	Όχι	ΜΑΚΡΟΠΡΟΘΕΣΜΑ ΔΑΝΕΙΑ	Δαν. EUR 150εκ. ΕΤΕ (20790) Σ.10-11-00	24/11/2000	24/11/2000	15/6/2025	EUR	18.750,000,00	7.500,000,00	0,00	0,00	11.250,000,00	1	11.250,000,00
106	2023	Όχι	ΜΑΚΡΟΠΡΟΘΕΣΜΑ ΔΑΝΕΙΑ	Δαν EUR 100εκ. ΕΤΕ (21027)	18/5/2001	18/5/2001	15/12/2025	EUR	15.384.615,38	5.128.205,14	0,00	0,00	10.256.410,24	1	10.256.410,24
107	2023	Όχι	ΜΑΚΡΟΠΡΟΘΕΣΜΑ ΔΑΝΕΙΑ	Δαν EUR 40εκ. ΕΤΕ Νο:21028 (18-5-01)	18/5/2001	18/5/2001	15/3/2026	EUR	10.576,000,00	2.820,000,00	0,00	0,00	7.756,000,00	1	7.756,000,00
108	2023	Όχι	ΜΑΚΡΟΠΡΟΘΕΣΜΑ ΔΑΝΕΙΑ	Δαν EUR 35εκ. ΕΤΕ (21221)	27/9/2001	27/9/2001	30/6/2026	EUR	10.138.975,31	2.326.999,45	0,00	0,00	7.811.985,86	1	7.811.985,86
109	2023	Όχι	ΜΑΚΡΟΠΡΟΘΕΣΜΑ ΔΑΝΕΙΑ	Δαν EUR 840εκ. ΕΤΕ (21257) Σ23-10-01	15/11/2001	15/11/2001	15/6/2031	EUR	117.391.304,36	13.043.478,26	0,00	0,00	104.347.826,10	1	104.347.826,10
110	2023	Όχι	ΜΑΚΡΟΠΡΟΘΕΣΜΑ ΔΑΝΕΙΑ	Δαν.ενοτομημένο ΕΤΕ Νο:21642 (Σ.31-7-02)	29/7/2002	29/7/2002	29/7/2027	EUR	836,131.345,94	150.296.507,51	0,00	0,00	685.848.756,43	1	685.848.756,43
111	2023	Όχι	ΜΑΚΡΟΠΡΟΘΕΣΜΑ ΔΑΝΕΙΑ	Δαν EUR 140εκ. ΕΤΕ (21647)	31/7/2002	31/7/2002	15/6/2032	EUR	60.869.565,24	6.098.956,52	0,00	0,00	54.782.608,72	1	54.782.608,72
112	2023	Όχι	ΜΑΚΡΟΠΡΟΘΕΣΜΑ ΔΑΝΕΙΑ	Δαν EUR 75εκ. ΕΤΕ (21648)	31/7/2002	31/7/2002	15/6/2027	EUR	24.393.003,38	4.926.839,62	0,00	0,00	19.466.203,96	1	19.466.203,96
113	2023	Όχι	ΜΑΚΡΟΠΡΟΘΕΣΜΑ ΔΑΝΕΙΑ	Δαν EUR 500εκ. ΕΤΕ (21847)	13/12/2002	13/12/2002	15/12/2027	EUR	17.351.079,38	3.141.330,50	0,00	0,00	14.209.748,88	1	14.209.748,88
114	2023	Όχι	ΜΑΚΡΟΠΡΟΘΕΣΜΑ ΔΑΝΕΙΑ	Δαν EUR 500εκ. ΕΤΕ (21847)	13/12/2002	13/12/2002	15/12/2027	EUR	150.130.910,23	27.549.607,02	0,00	0,00	122.581.303,21	1	122.581.303,21
115	2023	Όχι	ΜΑΚΡΟΠΡΟΘΕΣΜΑ ΔΑΝΕΙΑ	Δαν EUR 50εκ. ΕΤΕ (22097)	18/6/2003	18/6/2003	15/6/2028	EUR	15.000,000,00	2.500,000,00	0,00	0,00	12.500,000,00	1	12.500,000,00
116	2023	Όχι	ΜΑΚΡΟΠΡΟΘΕΣΜΑ ΔΑΝΕΙΑ	Δαν EUR 40εκ. ΕΤΕ (22098)	18/6/2003	18/6/2003	15/6/2023	EUR	2.666.666,62	2.666.666,62	0,00	0,00	0,00	1	0
117	2023	Όχι	ΜΑΚΡΟΠΡΟΘΕΣΜΑ ΔΑΝΕΙΑ	Δαν EUR 150εκ. ΕΤΕ (22099)	18/6/2003	18/6/2003	15/6/2033	EUR	71.739.130,44	6.521.739,31	0,00	0,00	65.217.391,31	1	65.217.391,31

118	2023	Οχι	ΜΑΚΡΟΠΡΟΘΕΣΜΑ ΔΑΝΕΙΑ	Δαν. EUR 45εκ. ΕΤΕ Νο2100 (18-06-03)	18/6/2013	15/3/2028	EUR	13.500.000,00	2.250.000,00	0,00	11.250.000,00	11.250.000,00
119	2023	Οχι	ΜΑΚΡΟΠΡΟΘΕΣΜΑ ΔΑΝΕΙΑ	Δαν. EUR 150 εκ (6-2-04) ΕΤΕ Νο 22445	6/2/2014	15/6/2033	EUR	71.719.130,44	6.521.739,13	0,00	65.217.391,31	65.217.391,31
120	2023	Οχι	ΜΑΚΡΟΠΡΟΘΕΣΜΑ ΔΑΝΕΙΑ	Δαν. EUR 50 εκ (30-1-04) ΕΤΕ Νο 22444	30/1/2004	15/6/2028	EUR	15.000.000,00	2.000.000,00	0,00	12.500.000,00	12.500.000,00
121	2023	Οχι	ΜΑΚΡΟΠΡΟΘΕΣΜΑ ΔΑΝΕΙΑ	Δαν. EUR 150 εκ (30-1-04) ΕΤΕ Νο 22446	6/2/2014	15/6/2033	EUR	66.000.000,00	6.000.000,00	0,00	60.000.000,00	60.000.000,00
122	2023	Οχι	ΜΑΚΡΟΠΡΟΘΕΣΜΑ ΔΑΝΕΙΑ	Δαν. EUR 800 εκ (11-6-04) ΕΤΕ Νο 22590	26/6/2005	15/6/2039	EUR	280.000.000,00	40.000.000,00	0,00	240.000.000,00	240.000.000,00
123	2023	Οχι	ΜΑΚΡΟΠΡΟΘΕΣΜΑ ΔΑΝΕΙΑ	Δαν. EUR 150 εκ (28-7-05) ΕΤΕ Νο 23146	28/7/2005	15/6/2036	EUR	84.000.000,00	6.000.000,00	0,00	78.000.000,00	78.000.000,00
124	2023	Οχι	ΜΑΚΡΟΠΡΟΘΕΣΜΑ ΔΑΝΕΙΑ	Δαν. EUR 100 εκ (28-7-05) ΕΤΕ Νο 23148	28/7/2005	15/6/2036	EUR	60.869.565,19	4.347.826,99	0,00	56.521.738,10	56.521.738,10
125	2023	Οχι	ΜΑΚΡΟΠΡΟΘΕΣΜΑ ΔΑΝΕΙΑ	Δαν. EUR 150 εκ (7-12-07) ΕΤΕ Νο 23354	7/12/2007	7/12/2037	EUR	97.826.085,96	6.521.719,13	0,00	91.304.347,83	91.304.347,83
126	2023	Οχι	ΜΑΚΡΟΠΡΟΘΕΣΜΑ ΔΑΝΕΙΑ	Δαν. EUR 2 δισ (1-7-10) ΕΤΕ Νο25657	1/7/2010	28/12/2032	EUR	416.666.666,66	41.666.666,67	0,00	374.999.999,99	374.999.999,99
127	2023	Οχι	ΜΑΚΡΟΠΡΟΘΕΣΜΑ ΔΑΝΕΙΑ	Δαν. EUR 2 δισ (1-7-10) ΕΤΕ Νο25657	1/7/2010	30/6/2027	EUR	960.000.000,00	0,00	0,00	960.000.000,00	960.000.000,00
128	2023	Οχι	ΜΑΚΡΟΠΡΟΘΕΣΜΑ ΔΑΝΕΙΑ	Δαν. EUR 2 δισ (1-7-10) ΕΤΕ Νο25657	1/7/2010	11/12/2028	EUR	200.000.000,00	0,00	0,00	200.000.000,00	200.000.000,00
129	2023	Οχι	ΜΑΚΡΟΠΡΟΘΕΣΜΑ ΔΑΝΕΙΑ	Δαν. EUR 2 δισ (1-7-10) ΕΤΕ Νο25657	1/7/2010	19/12/2030	EUR	340.000.000,00	0,00	0,00	340.000.000,00	340.000.000,00
130	2023	Οχι	ΜΑΚΡΟΠΡΟΘΕΣΜΑ ΔΑΝΕΙΑ	Δαν. EUR 80 εκ (7-6-11) ΕΤΕ Νο 24174	7/6/2011	7/6/2041	EUR	66.800.000,00	3.200.000,00	0,00	57.600.000,00	57.600.000,00
131	2023	Οχι	ΜΑΚΡΟΠΡΟΘΕΣΜΑ ΔΑΝΕΙΑ	Δαν. EUR 140 εκ (7-6-11) ΕΤΕ Νο 24175	7/6/2011	7/6/2041	EUR	115.652.173,92	6.086.956,52	0,00	109.565.217,40	109.565.217,40
132	2023	Οχι	ΜΑΚΡΟΠΡΟΘΕΣΜΑ ΔΑΝΕΙΑ	Δάνειο ΕΤΕ - EUR 350 εκ - Νο 81929	11/11/2013	18/12/2033	EUR	330.000.000,00	0,00	0,00	330.000.000,00	330.000.000,00
133	2023	Οχι	ΜΑΚΡΟΠΡΟΘΕΣΜΑ ΔΑΝΕΙΑ	Δάνειο ΕΤΕ - EUR 350 εκ - Νο 81929	11/11/2013	29/10/2035	EUR	20.000.000,00	0,00	0,00	20.000.000,00	20.000.000,00
134	2023	Οχι	ΜΑΚΡΟΠΡΟΘΕΣΜΑ ΔΑΝΕΙΑ	Δάνειο ΕΤΕ(83998) I Δις-Γ Δοση 400εκ. EU Funds 2014-2020	22/12/2017	22/12/2033	EUR	400.000.000,00	0,00	0,00	400.000.000,00	400.000.000,00
135	2023	Οχι	ΜΑΚΡΟΠΡΟΘΕΣΜΑ ΔΑΝΕΙΑ	Δάνειο ΕΤΕ(83998) I Δις-Α' Δοση 300εκ. EU Funds 2014-2020	23/9/2015	23/9/2031	EUR	300.000.000,00	0,00	0,00	300.000.000,00	300.000.000,00
136	2023	Οχι	ΜΑΚΡΟΠΡΟΘΕΣΜΑ ΔΑΝΕΙΑ	Δάνειο ΕΤΕ(83998) I Δις-Β' Δοση 300εκ. EU Funds 2014-2020	20/12/2016	20/12/2032	EUR	300.000.000,00	0,00	0,00	300.000.000,00	300.000.000,00
137	2023	Οχι	ΜΑΚΡΟΠΡΟΘΕΣΜΑ ΔΑΝΕΙΑ	Δάνειο ΕΤΕ - EUR 300 εκ - Νο 82898	18/9/2014	29/10/2030	EUR	250.000.000,00	0,00	0,00	250.000.000,00	250.000.000,00
138	2023	Οχι	ΜΑΚΡΟΠΡΟΘΕΣΜΑ ΔΑΝΕΙΑ	Δάνειο ΕΤΕ - EUR 300 εκ - Νο 82898	22/12/2016	22/12/2031	EUR	50.000.000,00	0,00	0,00	50.000.000,00	50.000.000,00
139	2023	Οχι	ΜΑΚΡΟΠΡΟΘΕΣΜΑ ΔΑΝΕΙΑ	Δάνειο Ε.Τ.Ε. - 50εκ. -ΕΣΠΑ (2007-2013)-No 85318	21/02/2015	21/12/2031	EUR	50.000.000,00	0,00	0,00	50.000.000,00	50.000.000,00
140	2023	Οχι	ΜΑΚΡΟΠΡΟΘΕΣΜΑ ΔΑΝΕΙΑ	Δάνειο ΕΤΕ - € 18 εκ. (No. 85470)	15/7/2016	31/12/2031	EUR	14.727.272,72	1.636.363,64	0,00	13.090.909,08	13.090.909,08
141	2023	Οχι	ΜΑΚΡΟΠΡΟΘΕΣΜΑ ΔΑΝΕΙΑ	Δάνειο ΕΤΕ - € 36 εκ. (No. 85470)-C	15/7/2016	18/5/2034	EUR	36.000.000,00	0,00	0,00	36.000.000,00	36.000.000,00
142	2023	Οχι	ΜΑΚΡΟΠΡΟΘΕΣΜΑ ΔΑΝΕΙΑ	Δάνειο ΕΤΕ - € 36 εκ. (No. 85470)-D	29/5/2020	29/5/2035	EUR	36.000.000,00	0,00	0,00	36.000.000,00	36.000.000,00
143	2023	Οχι	ΜΑΚΡΟΠΡΟΘΕΣΜΑ ΔΑΝΕΙΑ	Δάνειο ΕΤΕ - € 54 εκ. (No. 85470)-E	13/7/2020	13/7/2035	EUR	54.000.000,00	0,00	0,00	54.000.000,00	54.000.000,00
144	2023	Οχι	ΜΑΚΡΟΠΡΟΘΕΣΜΑ ΔΑΝΕΙΑ	Δάνειο ΕΤΕ - € 36 εκ. (No. 85470)-B	15/7/2016	19/12/2033	EUR	36.000.000,00	3.272.272,27	0,00	32.727.727,73	32.727.727,73
145	2023	Οχι	ΜΑΚΡΟΠΡΟΘΕΣΜΑ ΔΑΝΕΙΑ	Δάνειο €65,7 εκ. - O.M.M.A. - Ε.Τ.Ε. Νο22412	22/12/2013	1/1/2017	EUR	17.474.732,39	5.533.490,48	0,00	11.941.241,91	11.941.241,91
146	2023	Οχι	ΜΑΚΡΟΠΡΟΘΕΣΜΑ ΔΑΝΕΙΑ	Δάνειο €46,5 εκ. - O.M.M.A. - Ε.Τ.Ε. Νο22412B	22/12/2013	1/1/2017	EUR	28.599.218,15	3.346.987,35	0,00	25.212.230,80	25.212.230,80
147	2023	Οχι	ΜΑΚΡΟΠΡΟΘΕΣΜΑ ΔΑΝΕΙΑ	Δάνειο ΕΤΕ - € 113 εκ. (No. 87564)	16/2/2017	20/10/2032	EUR	313.000.000,00	0,00	0,00	313.000.000,00	313.000.000,00

148	2023	Όχι	ΜΑΚΡΟΠΡΟΘΕΣΜΑ ΔΑΝΕΙΑ	Δάνσιο ΕΤΕ - € 13 εκ. (No. 85469)	21/2/2019	21/2/2019	21/2/2013	EUR	13.000.000,00	0,00	0,00	13.000.000,00	1	13.000.000,00
149	2023	Όχι	ΜΑΚΡΟΠΡΟΘΕΣΜΑ ΔΑΝΕΙΑ	Δάνσιο ΕΤΕ - 28 εκ. (No. 85469b)	26/2/2021	26/2/2021	26/2/2015	EUR	28.000.000,00	0,00	0,00	28.000.000,00	1	28.000.000,00
150	2023	Όχι	ΜΑΚΡΟΠΡΟΘΕΣΜΑ ΔΑΝΕΙΑ	Δάνσιο ΕΤΕ - 10 εκ. (No. 85469c)	21/12/2023	21/12/2023	21/2/2017	EUR	0,00	0,00	0,00	10.000.000,00	1	10.000.000,00
151	2023	Όχι	ΜΑΚΡΟΠΡΟΘΕΣΜΑ ΔΑΝΕΙΑ	Δάνσιο ΕΤΕ - € 50 εκ. (No. 87491)	9/4/2018	20/12/2019	20/12/2014	EUR	50.000.000,00	0,00	0,00	50.000.000,00	1	50.000.000,00
152	2023	Όχι	ΜΑΚΡΟΠΡΟΘΕΣΜΑ ΔΑΝΕΙΑ	Δάνσιο ΕΤΕ - €150 εκ. (No. 89607)	2/4/2019	20/12/2019	20/12/2015	EUR	150.000.000,00	0,00	0,00	150.000.000,00	1	150.000.000,00
153	2023	Όχι	ΜΑΚΡΟΠΡΟΘΕΣΜΑ ΔΑΝΕΙΑ	Δάνσιο ΕΤΕ - €150 εκ. (No. 91593)	21/4/2020	21/4/2020	21/4/2015	EUR	150.000.000,00	0,00	0,00	150.000.000,00	1	150.000.000,00
154	2023	Όχι	ΜΑΚΡΟΠΡΟΘΕΣΜΑ ΔΑΝΕΙΑ	Δάνσιο ΕΤΕ - €4,8 εκ. (No 90334)	20/12/2019	26/6/2020	26/6/2015	EUR	4.800.000,00	0,00	0,00	4.800.000,00	1	4.800.000,00
155	2023	Όχι	ΜΑΚΡΟΠΡΟΘΕΣΜΑ ΔΑΝΕΙΑ	Δαν. Τρακ. Αναστ. Συμβ. Ευρ. (CEB) - €140 εκ. (No 2054)-COVID	3/7/2020	3/7/2020	3/7/2026	EUR	140.000.000,00	0,00	0,00	140.000.000,00	1	140.000.000,00
156	2023	Όχι	ΜΑΚΡΟΠΡΟΘΕΣΜΑ ΔΑΝΕΙΑ	Δαν. Τρακ. Αναστ. Συμβ. Ευρ. (CEB) - €60 εκ. (No 2054)-COVID	6/5/2021	6/5/2021	6/5/2027	EUR	60.000.000,00	0,00	0,00	60.000.000,00	1	60.000.000,00
157	2023	Όχι	ΜΑΚΡΟΠΡΟΘΕΣΜΑ ΔΑΝΕΙΑ	Δάνσιο ΕΤΕ - €16,5 εκ. (No 92544)	9/9/2020	22/2/2020	22/2/2011	EUR	3.300.000,00	0,00	0,00	3.300.000,00	1	3.300.000,00
158	2023	Όχι	ΜΑΚΡΟΠΡΟΘΕΣΜΑ ΔΑΝΕΙΑ	Δάνσιο ΕΤΕ - €41 εκ. (No 90333)	8/9/2020	22/2/2020	22/2/2014	EUR	8.000.000,00	0,00	0,00	8.000.000,00	1	8.000.000,00
159	2023	Όχι	ΜΑΚΡΟΠΡΟΘΕΣΜΑ ΔΑΝΕΙΑ	Δάνσιο Τρακ. Αναστ. Συμβ. Ευρωπικής (CEB)-€17,5 εκ. (No 2008)	8/9/2020	18/9/2020	18/9/2026	EUR	17.500.000,00	0,00	0,00	17.500.000,00	1	17.500.000,00
160	2023	Όχι	ΜΑΚΡΟΠΡΟΘΕΣΜΑ ΔΑΝΕΙΑ	Δάνσιο ΕΤΕ - €100 εκ. (No 90094)	21/9/2020	6/1/2020	6/1/2036	EUR	25.000.000,00	0,00	0,00	25.000.000,00	1	25.000.000,00
161	2023	Όχι	ΜΑΚΡΟΠΡΟΘΕΣΜΑ ΔΑΝΕΙΑ	ΔΑΝΕΙΟ ΕΤΕ - ΕΣΠΑ 2014-2020 - € 200εκ	22/12/2020	22/12/2020	22/12/2036	EUR	200.000.000,00	0,00	0,00	200.000.000,00	1	200.000.000,00
162	2023	Όχι	ΜΑΚΡΟΠΡΟΘΕΣΜΑ ΔΑΝΕΙΑ	Δάνσιο ΕΤΕ(No 92147)-€112,5 εκ. Covid19	30/6/2021	30/6/2021	30/6/2033	EUR	112.500.000,00	0,00	0,00	112.500.000,00	1	112.500.000,00
163	2023	Όχι	ΜΑΚΡΟΠΡΟΘΕΣΜΑ ΔΑΝΕΙΑ	Δάνσιο ΕΤΕ - EUR 200 εκ. - No 93275	21/12/2021	21/12/2021	21/12/2037	EUR	200.000.000,00	0,00	0,00	200.000.000,00	1	200.000.000,00
164	2023	Όχι	ΜΑΚΡΟΠΡΟΘΕΣΜΑ ΔΑΝΕΙΑ	ΔΑΝΕΙΟ ΕΤΕ (No 92178) Εξ. Ανατολής Τραπεζο-€ 200εκ	28/6/2023	28/6/2023	13/7/2035	EUR	0,00	0,00	0,00	50.000.000,00	1	50.000.000,00
165	2023	Όχι	ΜΑΚΡΟΠΡΟΘΕΣΜΑ ΔΑΝΕΙΑ	Δαν ΕΡΣΦ 5,5 διο. (Accruals) Σ12-3-12	12/12/2012	12/12/2012	28/2/2037	EUR	4.863.234.270,43	324.214.953,37	0,00	4.539.019.317,06	1	4.539.019.317,06
166	2023	Όχι	ΜΑΚΡΟΠΡΟΘΕΣΜΑ ΔΑΝΕΙΑ	Δαν ΕΡΣΦ 3,0 διο. (Sweetener)	12/12/2012	12/12/2012	24/2/2042	EUR	29.689.008.440,00	1.413.762.306,67	0,00	28.275.246.133,33	1	28.275.246.133,33
167	2023	Όχι	ΜΑΚΡΟΠΡΟΘΕΣΜΑ ΔΑΝΕΙΑ	Δάνσιο EUR 53,9 διο. Ε.Ε. (Σ 8-5-10) - Ενσωματημένο (6 Δόσεις)	8/2/2010	8/2/2010	15/9/2041	EUR	44.850.000.000,00	5.296.000.000,00	0,00	39.540.000.000,00	1	39.540.000.000,00
168	2023	Όχι	ΜΑΚΡΟΠΡΟΘΕΣΜΑ ΔΑΝΕΙΑ	Δάνσιο ΕΡΣΦ - EUR 11,3 διο. (Σ 15-03-12 για 109,1 διο.) - DBB	15/12/2012	17/12/2012	17/6/2049	EUR	11.289.795.928,59	0,00	0,00	11.289.795.928,59	1	11.289.795.928,59
169	2023	Όχι	ΜΑΚΡΟΠΡΟΘΕΣΜΑ ΔΑΝΕΙΑ	Δάνσιο ΕΡΣΦ - EUR 5 διο. (Σ 15-03-12, 109,1 διο.) - Bank Recap	15/12/2012	19/12/2012	19/12/2054	EUR	631.000.000,00	631.000.000,00	0,00	0,00	1	0,00
170	2023	Όχι	ΜΑΚΡΟΠΡΟΘΕΣΜΑ ΔΑΝΕΙΑ	Δάνσιο ΕΡΣΦ - EUR 6 διο. (Σ 15-03-12, 109,1 διο.) - Bank Recap	15/12/2012	19/12/2012	19/12/2051	EUR	1.540.000.000,00	0,00	0,00	1.540.000.000,00	1	1.540.000.000,00
171	2023	Όχι	ΜΑΚΡΟΠΡΟΘΕΣΜΑ ΔΑΝΕΙΑ	Δάνσιο ESM(EUR 13,8 διο.)-1η Δοση(1st Tranche)-1st Installment	20/6/2015	20/6/2015	20/6/2059	EUR	11.796.200.000,00	0,00	0,00	11.796.200.000,00	1	11.796.200.000,00
172	2023	Όχι	ΜΑΚΡΟΠΡΟΘΕΣΜΑ ΔΑΝΕΙΑ	Δάνσιο ESM(EUR 2,4 διο.)-1η Δοση(1st Tranche)-2nd Installment	24/11/2015	24/11/2015	20/6/2059	EUR	1.814.000.000,00	0,00	0,00	1.814.000.000,00	1	1.814.000.000,00
173	2023	Όχι	ΜΑΚΡΟΠΡΟΘΕΣΜΑ ΔΑΝΕΙΑ	Δάνσιο EUR 1 διο. - ESM -3η Ανοδότηση	19/6/2015	23/12/2015	20/6/2059	EUR	907.400.000,00	0,00	0,00	907.400.000,00	1	907.400.000,00
174	2023	Όχι	ΜΑΚΡΟΠΡΟΘΕΣΜΑ ΔΑΝΕΙΑ	Δάνσιο ESM(EUR 7,5 διο.)-2η Δοση(2nd Tranche)-1st Installment	21/6/2016	21/6/2016	21/6/2059	EUR	7.078.978.493,70	14.777.903,17	0,00	7.064.200.592,53	1	7.064.200.592,53
175	2023	Όχι	ΜΑΚΡΟΠΡΟΘΕΣΜΑ ΔΑΝΕΙΑ	Δάνσιο ESM(EUR 2,8 διο.)-2η Δοση(2nd Tranche)-2nd Installment	26/11/2016	26/11/2016	26/11/2059	EUR	2.668.960.000,00	0,00	0,00	2.668.960.000,00	1	2.668.960.000,00
176	2023	Όχι	ΜΑΚΡΟΠΡΟΘΕΣΜΑ ΔΑΝΕΙΑ	Δάνσιο ESM-€ 3,2 διο.(Comp. Fix Rate Fund Fin. Δαπ)-Opt Leg2	28/2/2017	28/2/2017	20/6/2059	EUR	5.402.427.661,61	0,00	0,00	5.402.427.661,61	1	5.402.427.661,61
177	2023	Όχι	ΜΑΚΡΟΠΡΟΘΕΣΜΑ ΔΑΝΕΙΑ	Δάνσιο ΕΤΧΣ (Σ 15-4-19)TrancheF Eurogr αλληλ-ΣΙΛΟ	26/4/2017	26/4/2017	19/12/2070	EUR	8.325.097.000,00	0,00	0,00	8.325.097.000,00	1	8.325.097.000,00

178	2023	02	ΜΑΚΡΟΠΡΟΘΕΣΜΑ ΔΑΝΕΙΑ	Δάνειο ETXS (€ 15-4-19)Tranche Eurogr εκμνη- SILO	4/5/2017	4/5/2017	21/4/2020	EUR	15.852.000,00(EUR)	0,00	0,00	15.852.000,00(EUR)	1	15.852.000,00(EUR)
179	2023	02	ΜΑΚΡΟΠΡΟΘΕΣΜΑ ΔΑΝΕΙΑ	Δάνειο ESM(EUR 7.745)-3η Δόση(3rd Tranche)- 1st Instalment	10/7/2017	10/7/2017	10/7/2019	EUR	7.700.000,00(EUR)	0,00	0,00	7.700.000,00(EUR)	1	7.700.000,00(EUR)
180	2023	02	ΜΑΚΡΟΠΡΟΘΕΣΜΑ ΔΑΝΕΙΑ	Δάνειο ESM(EUR 800α)-2nd Disbursement / 3rd Tranche	10/10/2017	10/10/2017	10/10/2019	EUR	800.000,00(EUR)	0,00	0,00	800.000,00(EUR)	1	800.000,00(EUR)
181	2023	02	ΜΑΚΡΟΠΡΟΘΕΣΜΑ ΔΑΝΕΙΑ	Δάνειο ESM(EUR 5.70α)- 1st Disbursement / 4th Tranche	28/7/2018	28/7/2018	28/7/2019	EUR	5.700.000,00(EUR)	0,00	0,00	5.700.000,00(EUR)	1	5.700.000,00(EUR)
182	2023	02	ΜΑΚΡΟΠΡΟΘΕΣΜΑ ΔΑΝΕΙΑ	Δάνειο ESM(EUR 16α)-2nd Disbursement / 4th Tranche	15/6/2018	15/6/2018	15/6/2019	EUR	962.962.963,00	0,00	0,00	962.962.963,00	1	962.962.963,00
183	2023	02	ΜΑΚΡΟΠΡΟΘΕΣΜΑ ΔΑΝΕΙΑ	Δάνειο ESM(EUR 156α)-1st Disbursement / 5th Tranche	6/8/2018	6/8/2018	6/8/2018	EUR	15.000.000,00(EUR)	0,00	0,00	15.000.000,00(EUR)	1	15.000.000,00(EUR)
184	2023	02	ΜΑΚΡΟΠΡΟΘΕΣΜΑ ΔΑΝΕΙΑ	Δάνειο EUR 23,4 δισ. ETXS (€ 15-4-19)TrancheA Eurogr εκμνη	22/6/2018	15/4/2019	15/4/2020	EUR	23.400.000,00(EUR)	0,00	0,00	23.400.000,00(EUR)	1	23.400.000,00(EUR)
185	2023	02	ΜΑΚΡΟΠΡΟΘΕΣΜΑ ΔΑΝΕΙΑ	Δάνειο EUR 24,4 δισ. ETXS (€ 15-4-19)TrancheB Eurogr εκμνη	22/6/2018	15/4/2019	15/11/2020	EUR	24.400.000,00(EUR)	0,00	0,00	24.400.000,00(EUR)	1	24.400.000,00(EUR)
186	2023	02	ΜΑΚΡΟΠΡΟΘΕΣΜΑ ΔΑΝΕΙΑ	Δάνειο EUR 9,1 δισ. ETXS(€ 15-4-19)BankRecapLunding TrancheC	22/6/2018	19/4/2019	19/4/2020	EUR	9.148.000,00(EUR)	0,00	0,00	9.148.000,00(EUR)	1	9.148.000,00(EUR)
187	2023	02	ΜΑΚΡΟΠΡΟΘΕΣΜΑ ΔΑΝΕΙΑ	Δάνειο EUR 3,9 δισ. ETXS(€ 15-4-19)BankRecapLunding TrancheD	22/6/2018	19/12/2022	19/12/2020	EUR	1.771.000,00(EUR)	0,00	631.000,00(EUR)	2.402.000,00(EUR)	1	2.402.000,00(EUR)
188	2023	02	ΜΑΚΡΟΠΡΟΘΕΣΜΑ ΔΑΝΕΙΑ	Δαν. 19,4αx EUR Δ.Ζαρητόπου (9-8-07)	9/8/2007	20/9/2007	20/9/2012	EUR	9.463.430,00	946.340,00	0,00	8.517.090,00	1	8.517.090,00
189	2023	02	ΜΑΚΡΟΠΡΟΘΕΣΜΑ ΔΑΝΕΙΑ	Δάνειο O.S.E. 106, 1αx - Eurofima (Μεταφορά)	11/2016	11/2016	22/5/2024	EUR	106.100,00(EUR)	0,00	0,00	106.100,00(EUR)	1	106.100,00(EUR)
190	2023	02	ΜΑΚΡΟΠΡΟΘΕΣΜΑ ΔΑΝΕΙΑ	Ουλοκληρωτικό Δάνειο SURE (1η Δόση) Transaction 1	17/11/2020	17/11/2020	4/11/2023	EUR	1.000,00(EUR)	0,00	0,00	1.000,00(EUR)	1	1.000,00(EUR)
191	2023	02	ΜΑΚΡΟΠΡΟΘΕΣΜΑ ΔΑΝΕΙΑ	Δάνειο SURE (1η Δόση) Transaction 2	17/11/2020	17/11/2020	4/11/2023	EUR	1.000,00(EUR)	0,00	0,00	1.000,00(EUR)	1	1.000,00(EUR)
192	2023	02	ΜΑΚΡΟΠΡΟΘΕΣΜΑ ΔΑΝΕΙΑ	Ουλοκληρωτικό Δάνειο SURE (2η Δόση) Transaction 1	2/2/2021	2/2/2021	2/6/2024	EUR	728.000,00(EUR)	0,00	0,00	728.000,00(EUR)	1	728.000,00(EUR)
193	2023	02	ΜΑΚΡΟΠΡΟΘΕΣΜΑ ΔΑΝΕΙΑ	Δάνειο SURE (3η Δόση) Transaction 1	25/5/2021	25/5/2021	4/7/2029	EUR	1.637.000,00(EUR)	0,00	0,00	1.637.000,00(EUR)	1	1.637.000,00(EUR)
194	2023	02	ΜΑΚΡΟΠΡΟΘΕΣΜΑ ΔΑΝΕΙΑ	Δάνειο SURE (3η Δόση) Transaction 2	25/5/2021	25/5/2021	4/1/2047	EUR	900.000,00(EUR)	0,00	0,00	900.000,00(EUR)	1	900.000,00(EUR)
195	2023	02	ΜΑΚΡΟΠΡΟΘΕΣΜΑ ΔΑΝΕΙΑ	Δάνειο Μηνιαίου Ανακαμψής & Ανδεδιχοτή- τας(RRF Loans)	20/7/2021	9/8/2021	6/9/2051	EUR	1.654.580,00(EUR)	0,00	0,00	1.654.580,00(EUR)	1	1.654.580,00(EUR)
196	2023	02	ΜΑΚΡΟΠΡΟΘΕΣΜΑ ΔΑΝΕΙΑ	Δάνειο Τομείου Ανακαμψής EE (RRF) - 1st Instalment	8/4/2022	8/4/2022	8/4/2052	EUR	1.845.403.144,00	0,00	0,00	1.845.403.144,00	1	1.845.403.144,00
197	2023	02	ΜΑΚΡΟΠΡΟΘΕΣΜΑ ΔΑΝΕΙΑ	Δάνειο SURE (4η Δόση) Transaction 1	14/12/2022	14/12/2022	4/12/2032	EUR	900.000,00(EUR)	0,00	0,00	900.000,00(EUR)	1	900.000,00(EUR)
198	2023	02	ΜΑΚΡΟΠΡΟΘΕΣΜΑ ΔΑΝΕΙΑ	Δάνειο Μην. Ανακαμψής & Ανδεδιχοτ. (RRF Loan)-3η Δόση	12/1/2023	19/1/2023	19/1/2053	EUR	1.845.403.144,00	0,00	1.845.403.144,00	1.845.403.144,00	1	1.845.403.144,00
199	2023	02	ΜΑΚΡΟΠΡΟΘΕΣΜΑ ΔΑΝΕΙΑ	Δάνειο Τομείου Ανακαμψής (RRF)-3η Δόση	26/12/2023	26/12/2023	23/1/2064	EUR	900.000,00(EUR)	0,00	0,00	900.000,00(EUR)	1	900.000,00(EUR)
200	2023	02	ΜΑΚΡΟΠΡΟΘΕΣΜΑ ΔΑΝΕΙΑ	Συμμετοχή Επανεπάρκ. Ρεπο (19-10-22)	19/10/2022	19/10/2022	2/11/2022	EUR	38.096.121.440,00	0,00	0,00	38.096.121.440,00	1	38.096.121.440,00
201	2023	02	ΜΑΚΡΟΠΡΟΘΕΣΜΑ ΔΑΝΕΙΑ	Συμμετοχή Επανεπάρκ. Ρεπο (02-11-22)	2/11/2022	2/11/2022	1/11/2022	EUR	39.094.950.810,00	0,00	0,00	39.094.950.810,00	1	39.094.950.810,00
202	2023	02	ΜΑΚΡΟΠΡΟΘΕΣΜΑ ΔΑΝΕΙΑ	Συμμετοχή Επανεπάρκ. Ρεπο (11-11-22)	11/11/2022	11/11/2022	24/1/2022	EUR	-38.096.121.440,00	0,00	0,00	-38.096.121.440,00	1	-38.096.121.440,00
203	2023	02	ΜΑΚΡΟΠΡΟΘΕΣΜΑ ΔΑΝΕΙΑ	Συμμετοχή Επανεπάρκ. Ρεπο (24-11-22)	24/11/2022	24/11/2022	8/12/2022	EUR	-39.094.950.810,00	0,00	0,00	-39.094.950.810,00	1	-39.094.950.810,00
204	2023	02	ΜΑΚΡΟΠΡΟΘΕΣΜΑ ΔΑΝΕΙΑ	Συμμετοχή Επανεπάρκ. Ρεπο (27-12-22)	27/12/2022	27/12/2022	10/1/2023	EUR	46.724.502.300,00	46.724.502.300,00	0,00	0,00	0,00	0
205	2023	02	ΜΑΚΡΟΠΡΟΘΕΣΜΑ ΔΑΝΕΙΑ	Συμμετοχή Επανεπάρκ. Ρεπο (10-01-23)	10/1/2023	10/1/2023	19/1/2023	EUR	0,00	0,00	45.097.396.170,00	45.097.396.170,00	0,00	0
206	2023	02	ΜΑΚΡΟΠΡΟΘΕΣΜΑ ΔΑΝΕΙΑ	Συμμετοχή Επανεπάρκ. Ρεπο (19-01-23)	19/1/2023	19/1/2023	26/7/2023	EUR	0,00	0,00	45.097.813.560,00	45.097.813.560,00	0,00	0
207	2023	02	ΜΑΚΡΟΠΡΟΘΕΣΜΑ ΔΑΝΕΙΑ	Συμμετοχή Επανεπάρκ. Ρεπο (26-01-23)	26/1/2023	26/1/2023	2/2/2023	EUR	0,00	0,00	45.596.523.290,00	45.596.523.290,00	0,00	0

208	2023	Όχι	ΒΡΑΧΥΠΡΟΘΕΣΜΑ ΔΑΝΕΙΑ	Συμφωνία Εκαταφοράς, Repros (02-02-23)	2/2/2023	2/2/2023	16/2/2023	EUR	0,00	43.497.981,640(0,00)	43.497.981,640(0,00)	1	0,00	0
209	2023	Όχι	ΒΡΑΧΥΠΡΟΘΕΣΜΑ ΔΑΝΕΙΑ	Συμφωνία Εκαταφοράς, Repros (16-02-23)	16/2/2023	16/2/2023	23/2/2023	EUR	0,00	43.691.569,350(0,00)	43.691.569,350(0,00)	1	0,00	0
210	2023	Όχι	ΒΡΑΧΥΠΡΟΘΕΣΜΑ ΔΑΝΕΙΑ	Συμφωνία Εκαταφοράς, Repros (23-02-23)	23/2/2023	23/2/2023	23/2/2023	EUR	0,00	47.696.979,680(0,00)	47.696.979,680(0,00)	1	0,00	0
211	2023	Όχι	ΒΡΑΧΥΠΡΟΘΕΣΜΑ ΔΑΝΕΙΑ	Συμφωνία Εκαταφοράς, Repros (02-03-23)	2/3/2023	2/3/2023	16/3/2023	EUR	0,00	46.692.127,580(0,00)	46.692.127,580(0,00)	1	0,00	0
212	2023	Όχι	ΒΡΑΧΥΠΡΟΘΕΣΜΑ ΔΑΝΕΙΑ	Συμφωνία Εκαταφοράς, Repros (16-03-23)	16/3/2023	16/3/2023	23/3/2023	EUR	0,00	47.194.519,680(0,00)	47.194.519,680(0,00)	1	0,00	0
213	2023	Όχι	ΒΡΑΧΥΠΡΟΘΕΣΜΑ ΔΑΝΕΙΑ	Συμφωνία Εκαταφοράς, Repros (23-03-23)	23/3/2023	23/3/2023	31/3/2023	EUR	0,00	49.393.217,710(0,00)	49.393.217,710(0,00)	1	0,00	0
214	2023	Όχι	ΒΡΑΧΥΠΡΟΘΕΣΜΑ ΔΑΝΕΙΑ	Συμφωνία Εκαταφοράς, Repros (31-03-23)	31/3/2023	31/3/2023	5/4/2023	EUR	0,00	48.495.150,000(0,00)	48.495.150,000(0,00)	1	0,00	0
215	2023	Όχι	ΒΡΑΧΥΠΡΟΘΕΣΜΑ ΔΑΝΕΙΑ	Συμφωνία Εκαταφοράς, Repros (05-04-23)	5/4/2023	5/4/2023	12/4/2023	EUR	0,00	46.194.400,000(0,00)	46.194.400,000(0,00)	1	0,00	0
216	2023	Όχι	ΒΡΑΧΥΠΡΟΘΕΣΜΑ ΔΑΝΕΙΑ	Συμφωνία Εκαταφοράς, Repros (12-04-23)	12/4/2023	12/4/2023	26/4/2023	EUR	0,00	46.296.063,000(0,00)	46.296.063,000(0,00)	1	0,00	0
217	2023	Όχι	ΒΡΑΧΥΠΡΟΘΕΣΜΑ ΔΑΝΕΙΑ	Συμφωνία Εκαταφοράς, Repros (26-04-23)	26/4/2023	26/4/2023	10/5/2023	EUR	0,00	47.597.254,950(0,00)	47.597.254,950(0,00)	1	0,00	0
218	2023	Όχι	ΒΡΑΧΥΠΡΟΘΕΣΜΑ ΔΑΝΕΙΑ	Συμφωνία Εκαταφοράς, Repros (10-05-23)	10/5/2023	10/5/2023	24/5/2023	EUR	0,00	45.892.719,540(0,00)	45.892.719,540(0,00)	1	0,00	0
219	2023	Όχι	ΒΡΑΧΥΠΡΟΘΕΣΜΑ ΔΑΝΕΙΑ	Συμφωνία Εκαταφοράς, Repros (24-05-23)	24/5/2023	24/5/2023	8/6/2023	EUR	0,00	47.095.928,980(0,00)	47.095.928,980(0,00)	1	0,00	0
220	2023	Όχι	ΒΡΑΧΥΠΡΟΘΕΣΜΑ ΔΑΝΕΙΑ	Συμφωνία Εκαταφοράς, Repros (08-06-23)	8/6/2023	8/6/2023	19/6/2023	EUR	0,00	47.099.680,840(0,00)	47.099.680,840(0,00)	1	0,00	0
221	2023	Όχι	ΒΡΑΧΥΠΡΟΘΕΣΜΑ ΔΑΝΕΙΑ	Συμφωνία Εκαταφοράς, Repros (19-06-23)	19/6/2023	19/6/2023	29/6/2023	EUR	0,00	48.484.615,900(0,00)	48.484.615,900(0,00)	1	0,00	0
222	2023	Όχι	ΒΡΑΧΥΠΡΟΘΕΣΜΑ ΔΑΝΕΙΑ	Συμφωνία Εκαταφοράς, Repros (29-06-23)	29/6/2023	29/6/2023	13/7/2023	EUR	0,00	49.094.053,220(0,00)	49.094.053,220(0,00)	1	0,00	0
223	2023	Όχι	ΒΡΑΧΥΠΡΟΘΕΣΜΑ ΔΑΝΕΙΑ	Συμφωνία Εκαταφοράς, Repros (13-07-23)	13/7/2023	13/7/2023	27/7/2023	EUR	0,00	48.591.681,490(0,00)	48.591.681,490(0,00)	1	0,00	0
224	2023	Όχι	ΒΡΑΧΥΠΡΟΘΕΣΜΑ ΔΑΝΕΙΑ	Συμφωνία Εκαταφοράς, Repros (27-07-23)	27/7/2023	27/7/2023	10/8/2023	EUR	0,00	47.297.457,050(0,00)	47.297.457,050(0,00)	1	0,00	0
225	2023	Όχι	ΒΡΑΧΥΠΡΟΘΕΣΜΑ ΔΑΝΕΙΑ	Συμφωνία Εκαταφοράς, Repros (10-08-23)	10/8/2023	10/8/2023	24/8/2023	EUR	0,00	45.821.839,200(0,00)	45.821.839,200(0,00)	1	0,00	0
226	2023	Όχι	ΒΡΑΧΥΠΡΟΘΕΣΜΑ ΔΑΝΕΙΑ	Συμφωνία Εκαταφοράς, Repros (24-08-23)	24/8/2023	24/8/2023	7/9/2023	EUR	0,00	46.693.017,100(0,00)	46.693.017,100(0,00)	1	0,00	0
227	2023	Όχι	ΒΡΑΧΥΠΡΟΘΕΣΜΑ ΔΑΝΕΙΑ	Συμφωνία Εκαταφοράς, Repros (07-09-23)	7/9/2023	7/9/2023	21/9/2023	EUR	0,00	41.741.839,600(0,00)	41.741.839,600(0,00)	1	0,00	0
228	2023	Όχι	ΒΡΑΧΥΠΡΟΘΕΣΜΑ ΔΑΝΕΙΑ	Συμφωνία Εκαταφοράς, Repros (21-09-23)	21/9/2023	21/9/2023	4/10/2023	EUR	0,00	45.296.051,200(0,00)	45.296.051,200(0,00)	1	0,00	0
229	2023	Όχι	ΒΡΑΧΥΠΡΟΘΕΣΜΑ ΔΑΝΕΙΑ	Συμφωνία Εκαταφοράς, Repros (04-10-23)	4/10/2023	4/10/2023	18/10/2023	EUR	0,00	42.399.485,700(0,00)	42.399.485,700(0,00)	1	0,00	0
230	2023	Όχι	ΒΡΑΧΥΠΡΟΘΕΣΜΑ ΔΑΝΕΙΑ	Συμφωνία Εκαταφοράς, Repros (18-10-23)	18/10/2023	18/10/2023	31/10/2023	EUR	0,00	44.089.022,000(0,00)	44.089.022,000(0,00)	1	0,00	0
231	2023	Όχι	ΒΡΑΧΥΠΡΟΘΕΣΜΑ ΔΑΝΕΙΑ	Συμφωνία Εκαταφοράς, Repros (01-11-23)	1/11/2023	1/11/2023	15/11/2023	EUR	0,00	42.131.620,200(0,00)	42.131.620,200(0,00)	1	0,00	0
232	2023	Όχι	ΒΡΑΧΥΠΡΟΘΕΣΜΑ ΔΑΝΕΙΑ	Συμφωνία Εκαταφοράς, Repros (15-11-23)	15/11/2023	15/11/2023	29/11/2023	EUR	0,00	44.199.885,240(0,00)	44.199.885,240(0,00)	1	0,00	0
233	2023	Όχι	ΒΡΑΧΥΠΡΟΘΕΣΜΑ ΔΑΝΕΙΑ	Συμφωνία Εκαταφοράς, Repros (29-11-23)	29/11/2023	29/11/2023	13/12/2023	EUR	0,00	44.233.466,640(0,00)	44.233.466,640(0,00)	1	0,00	0
234	2023	Όχι	ΒΡΑΧΥΠΡΟΘΕΣΜΑ ΔΑΝΕΙΑ	Συμφωνία Εκαταφοράς, Repros (13-12-23)	13/12/2023	13/12/2023	28/12/2023	EUR	0,00	52.791.212,100(0,00)	52.791.212,100(0,00)	1	0,00	0
235	2023	Όχι	ΒΡΑΧΥΠΡΟΘΕΣΜΑ ΔΑΝΕΙΑ	Συμφωνία Εκαταφοράς, Repros (20-12-23)	20/12/2023	20/12/2023	27/12/2023	EUR	0,00	13.501.236,000(0,00)	13.501.236,000(0,00)	1	0,00	0
236	2023	Όχι	ΒΡΑΧΥΠΡΟΘΕΣΜΑ ΔΑΝΕΙΑ	Συμφωνία Εκαταφοράς, Repros (20-12-23)	20/12/2023	20/12/2023	27/12/2023	EUR	0,00	39.250.021,900(0,00)	39.250.021,900(0,00)	1	0,00	0
237	2023	Όχι	ΒΡΑΧΥΠΡΟΘΕΣΜΑ ΔΑΝΕΙΑ	Συμφωνία Εκαταφοράς, Repros (20-12-23)	20/12/2023	20/12/2023	21/12/2023	EUR	0,00	2.025.185,400(0,00)	2.025.185,400(0,00)	1	0,00	0

238	2023	07	ΒΡΑΧΥΠΡΟΘΕΣΜΑ ΔΑΝΕΙΑ	Συμφωνία Εκαταετής Repos (21-12-23)	21/12/2023	21/12/2023	22/12/2023	EUR	0,00	2.025.349.100,00	2.025.349.100,00	0,00	1	0	
239	2023	07	ΒΡΑΧΥΠΡΟΘΕΣΜΑ ΔΑΝΕΙΑ	Συμφωνία Εκαταετής Repos (22-12-23)	22/12/2023	22/12/2023	27/12/2023	EUR	0,00	1.680.204.900,00	1.680.204.900,00	0,00	1	0	
240	2023	07	ΒΡΑΧΥΠΡΟΘΕΣΜΑ ΔΑΝΕΙΑ	Συμφωνία Εκαταετής Repos (27-12-23)	27/12/2023	27/12/2023	29/12/2023	EUR	0,00	54.558.377.500,00	54.558.377.500,00	0,00	1	0	
241	2023	07	ΒΡΑΧΥΠΡΟΘΕΣΜΑ ΔΑΝΕΙΑ	Συμφωνία Εκαταετής Repos (29-12-23)	29/12/2023	29/12/2023	10/1/2024	EUR	0,00	0,00	53.539.169.400,00	53.539.169.400,00	0,00	1	53.539.169.400,00
242	2023	07	ΒΡΑΧΥΠΡΟΘΕΣΜΑ ΔΑΝΕΙΑ	Συμφωνία Εκαταετής Repos (30-12-22)	30/12/2022	30/12/2022	26/1/2023	EUR	3.200.000.000,00	0,00	0,00	0,00	0,00	1	0
243	2023	07	ΒΡΑΧΥΠΡΟΘΕΣΜΑ ΔΑΝΕΙΑ	Συμφωνία Εκαταετής Repos (26-01-23)	26/1/2023	26/1/2023	27/3/2023	EUR	0,00	3.250.000.000,00	3.250.000.000,00	0,00	1	0	
244	2023	07	ΒΡΑΧΥΠΡΟΘΕΣΜΑ ΔΑΝΕΙΑ	Συμφωνία Εκαταετής Repos (27-03-23)	27/03/2023	27/03/2023	8/5/2023	EUR	0,00	3.250.000.000,00	3.250.000.000,00	0,00	1	0	
245	2023	07	ΒΡΑΧΥΠΡΟΘΕΣΜΑ ΔΑΝΕΙΑ	Συμφωνία Εκαταετής Repos (08-05-23)	8/5/2023	8/5/2023	19/6/2023	EUR	0,00	3.250.000.000,00	3.250.000.000,00	0,00	1	0	
246	2023	07	ΒΡΑΧΥΠΡΟΘΕΣΜΑ ΔΑΝΕΙΑ	Συμφωνία Εκαταετής Repos (19-06-23)	19/6/2023	19/6/2023	27/7/2023	EUR	0,00	3.000.000.000,00	3.000.000.000,00	0,00	1	0	
247	2023	07	ΒΡΑΧΥΠΡΟΘΕΣΜΑ ΔΑΝΕΙΑ	Συμφωνία Εκαταετής Repos (27-07-23)	27/07/2023	27/07/2023	18/9/2023	EUR	0,00	3.000.000.000,00	3.000.000.000,00	0,00	1	0	
248	2023	07	ΒΡΑΧΥΠΡΟΘΕΣΜΑ ΔΑΝΕΙΑ	Συμφωνία Εκαταετής Repos (18-09-23)	18/9/2023	18/9/2023	30/10/2023	EUR	0,00	3.000.000.000,00	3.000.000.000,00	0,00	1	0	
249	2023	07	ΒΡΑΧΥΠΡΟΘΕΣΜΑ ΔΑΝΕΙΑ	Συμφωνία Εκαταετής Repos (30-10-23)	30/10/2023	30/10/2023	18/12/2023	EUR	0,00	3.000.000.000,00	3.000.000.000,00	0,00	1	0	
250	2023	07	ΒΡΑΧΥΠΡΟΘΕΣΜΑ ΔΑΝΕΙΑ	Συμφωνία Εκαταετής Repos (18-12-23)	18/12/2023	18/12/2023	27/12/2023	EUR	0,00	3.000.000.000,00	3.000.000.000,00	0,00	1	0	
251	2023	07	ΒΡΑΧΥΠΡΟΘΕΣΜΑ ΔΑΝΕΙΑ	Συμφωνία Εκαταετής Repos (22-12-23)	22/12/2023	22/12/2023	29/12/2023	EUR	0,00	500.736.500,00	500.736.500,00	0,00	1	0	
252	2023	07	ΒΡΑΧΥΠΡΟΘΕΣΜΑ ΔΑΝΕΙΑ	Συμφωνία Εκαταετής Repos (27-12-23)	27/12/2023	27/12/2023	29/12/2023	EUR	0,00	2.000.000.000,00	2.000.000.000,00	0,00	1	0	
253	2023	07	ΒΡΑΧΥΠΡΟΘΕΣΜΑ ΔΑΝΕΙΑ	Συμφωνία Εκαταετής Repos (29-12-23)	29/12/2023	29/12/2023	25/1/2024	EUR	0,00	0,00	1.000.000.000,00	1.000.000.000,00	0,00	1	1.000.000.000,00
													Σύνολο	406.522.910.183,60	

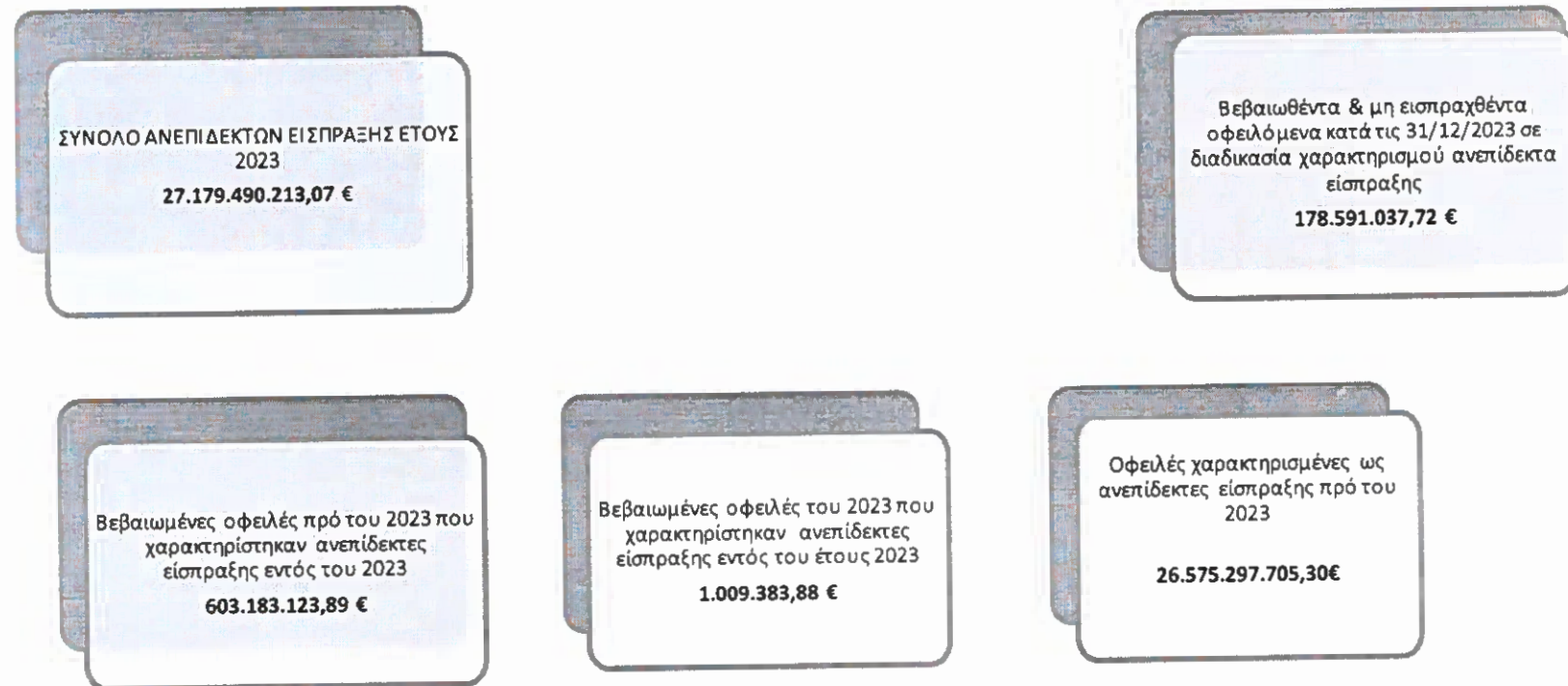
ΠΙΝΑΚΑΣ 3: ΥΠΟΛΟΙΠΟ ΒΕΒΑΙΩΘΕΝΤΩΝ ΚΑΙ ΜΗ ΕΙΣΠΙΡΑΧΘΕΝΤΩΝ ΕΣΟΔΩΝ ΤΕΛΩΘΕΙΣ ΣΤΙΣ 31/12/2023

A/A	ΑΛΕ	Περιγραφή	Ποσό
1	1110201001	ΦΠΑ στα πετρελαιοειδή και στα παράγωγα αυτών - προϊόντα εγχώρια και από Ε.Ε.	17.850.042,35 €
2	1110202001	ΦΠΑ στα οχήματα	1.063.332,36 €
3	1110203001	ΦΠΑ στην αιθυλική αλκοόλη	24.483.401,34 €
4	1110204001	ΦΠΑ στην ηλεκτρική ενέργεια και το φυσικό αέριο	574.607,40 €
5	1110205001	ΦΠΑ καπνικών προϊόντων - εγχώρια και από Ε.Ε.	16.797.849,18 €

6	1110289001	ΦΠΑ λοιπών περιπτώσεων που εισπράττεται μέσω τελωνείων - προϊόντα εγχώρια και από Ε.Ε.	5.087.251,48 €
7	1110289002	ΦΠΑ λοιπών περιπτώσεων που εισπράττεται μέσω τελωνείων - εισαγόμενα προϊόντα	177.417.902,61 €
8	1110301001	ΕΦΚ υγραερίων - προϊόντα εγχώρια και από Ε.Ε.	529.869,32 €
9	1110301002	ΕΦΚ υγραερίων - εισαγόμενα προϊόντα	231.976,17 €
10	1110302001	ΕΦΚ βενζινών - προϊόντα εγχώρια και από Ε.Ε.	5.757.014,76 €
11	1110302002	ΕΦΚ βενζινών - εισαγόμενα προϊόντα	917.351,38 €
12	1110303001	ΕΦΚ diesel κίνησης - προϊόντα εγχώρια και από Ε.Ε.	54.922.052,29 €
13	1110303002	ΕΦΚ diesel κίνησης - εισαγόμενα προϊόντα	59.905.401,65 €
14	1110304001	ΕΦΚ diesel θέρμανσης - προϊόντα εγχώρια και από Ε.Ε.	341,97 €
15	1110304002	ΕΦΚ diesel θέρμανσης - εισαγόμενα προϊόντα	- €
16	1110305001	ΕΦΚ στην ηλεκτρική ενέργεια	4.424.312,68 €
17	1110309001	ΕΦΚ λοιπών ενεργειακών προϊόντων - εγχώρια και από Ε.Ε.	285.410,24 €
18	1110309002	ΕΦΚ λοιπών ενεργειακών προϊόντων - εισαγόμενα από τρίτες χώρες	552.471,34 €
19	1110310001	ΕΦΚ στα προϊόντα καπνού - εγχώρια και από Ε.Ε.	48.233.993,22 €
20	1110310002	ΕΦΚ στα προϊόντα καπνού - εισαγόμενα από τρίτες χώρες	204.688.493,99 €
21	1110310003	Ειδική εισφορά στα εγχώρια τσιγάρα	5.984,92 €
22	1110311001	ΕΦΚ αιθολικής αλκοόλης και αλκοολούχων προϊόντων - προϊόντα εγχώρια και από Ε.Ε.	41.837.415,49 €
23	1110311002	ΕΦΚ αιθολικής αλκοόλης και αλκοολούχων προϊόντων - εισαγόμενα προϊόντα	35.797.365,60 €
24	1110312001	ΕΦΚ στη μπίρα - προϊόντα εγχώρια και από Ε.Ε.	4.187.087,69 €
25	1110312002	ΕΦΚ στη μπίρα - εισαγόμενα προϊόντα	1.842,13 €
26	1110313001	ΕΦΚ στο κρασί - προϊόντα εγχώρια και από Ε.Ε.	2.396.302,28 €
27	1110314001	Φόρος κατανάλωσης στον καφέ - προϊόντα εγχώρια και από Ε.Ε.	440.805,76 €
28	1110314002	Φόρος κατανάλωσης στον καφέ - εισαγόμενα προϊόντα	59.315,31 €

29	1110315001	Φόρος κατανάλωσης στο ηλεκτρονικό τσιγάρο - προϊόντα εγχώρια και από Ε.Ε.	193.611,48 €
30	1110315002	Φόρος κατανάλωσης στο ηλεκτρονικό τσιγάρο - εισαγόμενα προϊόντα	808,00 €
31	1110316001	Ειδικός φόρος πολυτελείας επιβατικών αυτοκινήτων	49.402,68 €
32	1110318001	Ειδικός φόρος πολυτελείας εμπορευμάτων - χωρών της Ε.Ε. και εγχώριος παραγόμενων ειδών	11.000,00 €
33	1110318002	Ειδικός φόρος πολυτελείας εμπορευμάτων - εισαγόμενων από τρίτες χώρες	37.410,65 €
34	11103189001	ΕΦΚ λοιπών προϊόντων - εγχώρια και από Ε.Ε.	608.397,23 €
35	11103189002	ΕΦΚ λοιπών προϊόντων - εισαγόμενα από τρίτες χώρες	886.388,25 €
36	1110403001	Πρόσθετο ποσοστό 20% στα τέλη χαρτοσήμου	6.095,53 €
37	1110489001	Λοιπά τέλη χαρτοσήμου	550.698,93 €
38	1110601001	Τέλος ταξινόμησης στα επιβατικά αυτοκίνητα - εγχώρια και από Ε.Ε.	6.771.133,04 €
39	1110601002	Τέλος ταξινόμησης στα επιβατικά αυτοκίνητα - εισαγόμενα από τρίτες χώρες	5.243.835,52 €
40	1110602001	Τέλος ταξινόμησης στα φορτηγά αυτοκίνητα - εγχώρια και από Ε.Ε.	121.965,14 €
41	1110602002	Τέλος ταξινόμησης στα φορτηγά αυτοκίνητα - εισαγόμενα από τρίτες χώρες	36.581,86 €
42	1110609001	Τέλος ταξινόμησης λοιπών οχημάτων - εγχώρια και από Ε.Ε.	2.725,30 €
43	1110609002	Τέλος ταξινόμησης λοιπών οχημάτων - εισαγόμενα από τρίτες χώρες	22.962,48 €
44	1110610001	Έκτακτο περιβαλλοντικό τέλος οχημάτων	1.250,03 €
45	1110815001	Τέλος Πλοίων Αναψυχής και Ημεροπλοίων (ΤΕ.Π.Α.Η)	- €
46	1110902001	Ειδικό Φόρο στη διακίνηση καυσίμων	1.021.411,98 €
47	1110904001	Πράσινο τέλος στο diesel κίνησης	6.382,34 €
48	1110989001	Λοιποί Ειδικοί Φόροι και τέλη σε προϊόντα	79.468.313,23 €
49	1120101001	Δασμοί κοινού δασμολογίου	51.506.459,45 €
50	1120102001	Δασμοί αντιντάμπινγκ και αντισταθμιστικοί δασμοί	12.639.115,59 €
51	1120189001	Λοιποί φόροι και δασμοί επί εισαγωγών	97.715,82 €
52	1150689001	Λοιποί φόροι εισοδήματος ειδικών κατηγοριών	622.505,54 €

53	1190189001	Λοιπά τέλη και εισφορές στα οχήματα	64.359,15 €
54	1310901001	Μη φορολογικά χρέη που επαναβεβαιώνονται σε βάρος οφειλετών του Δημοσίου	984.149,07 €
55	1390489001	Έσοδα από κάθε χαρακτηριστική πράξη υπέρ του Δημοσίου	56.206,25 €
56	1420389001	Λοιπά έσοδα από παροχή δικαστικών υπηρεσιών	144.058,45 €
57	1420401001	Έσοδα από την παροχή τελωνειακών υπηρεσιών	1.671.060,59 €
58	1420489001	Λοιπά έσοδα από υπηρεσίες ελέγχου	696,57 €
59	1420989001	Έσοδα από προσφορά λοιπών υπηρεσιών	165.625,87 €
60	1450189001	Λοιπά παραβολα	3.781,13 €
61	1490901001	Έσοδα από εκποίηση κατασχεμένων τροχοφόρων	4.582,99 €
62	1490989001	Έσοδα από λοιπές πωλήσεις διάφορες	8.058,58 €
63	1560101001	Προσαυξήσεις, πρόστιμα και χρηματικές ποινές σε φορολογικά έσοδα	- €
64	1560201001	Πρόστιμα τελωνειακών παραβάσεων και λαθρεμπορίας	5.601.843.445,99 €
65	1560202001	Προσαυξήσεις εκπρόθεσμης καταβολής	4.651.217,47 €
66	1560203001	Τόκοι υπερημερίας	598.830,58 €
67	1560204001	Ποινές ανακριβούς δήλωσης	8.734.624,96 €
68	1560406001	Καταλογισμοί σε βάρος δημόσιων υπολόγων	199.445,09 €
69	1560911001	Προσαυξήσεις εκπρόθεσμης καταβολής μη φορολογικών εσόδων	170.278,63 €
70	1560988001	Λοιπά μη ταξινομημένα μη φορολογικά έσοδα	68.136,94 €
71	1560989001	Λοιπά πρόστιμα και χρηματικές ποινές	18.929.572,22 €
	Σύνολο		6.506.653.495,51 €

ΔΙΑΓΡΑΜΜΑ ΟΦΕΙΛΩΝ ΑΝΕΠΙΔΕΚΤΩΝ ΕΙΣΠΡΑΞΗΣ

Αθήνα,

2025

Ο ΠΡΟΕΔΡΟΣ ΤΗΣ ΒΟΥΛΗΣ

ΝΙΚΗΤΑΣ Μ. ΚΑΚΛΑΜΑΝΗΣ

Ο ΓΕΝΙΚΟΣ ΓΡΑΜΜΑΤΕΑΣ ΤΗΣ ΒΟΥΛΗΣ

Η ΠΡΟΪΣΤΑΜΕΝΗ ΤΗΣ ΓΕΝΙΚΗΣ ΔΙΕΥΘΥΝΣΗΣ
ΚΟΙΝΟΒΟΥΛΕΥΤΙΚΟΥ ΕΡΓΟΥ

ΒΑΣΙΛΕΙΟΣ ΜΠΑΓΙΩΚΟΣ

ΠΗΝΕΛΟΠΗ ΝΟΣΗ