07 ΙΟΥΛ. 2015

**ΕΛΛΗΝΙΚΗ ΔΗΜΟΚΡΑΤΙΑ**
**ΥΠΟΥΡΓΕΙΟ ΕΡΓΑΣΙΑΣ, ΚΟΙΝΩΝΙΚΗΣ ΑΣΦΑΛΙΣΗΣ ΚΑΙ ΚΟΙΝΩΝΙΚΗΣ ΑΛΛΗΛΕΓΓΥΗΣ**
**ΑΥΤΟΤΕΛΕΣ ΤΜΗΜΑ ΚΟΙΝΟΒΟΥΛΕΥΤΙΚΟΥ ΕΛΕΓΧΟΥ**

**Ταχ. Δ/νση:** Σταδίου 29
**Ταχ. Κώδικας:** 101 10 - Αθήνα
**TELEFAX:** 210 52 03 872
**Πληροφορίες:** Ιωάννα Χάλκου
**Τηλέφωνο:** 213 15 16 116
**e-mail:** ypertns@ypakp.gr

**Αθήνα,** 3 Ιουλίου 2015
**Αριθ. Πρωτ.:499**

**ΠΡΟΣ:** Τη Βουλή των Ελλήνων
Δ/νση Κοινοβουλευτικού Ελέγχου
Τμήμα Ερωτήσεων
Αθήνα

**ΘΕΜΑ:** Απόδοση διαδοχικών ρυθμίσεων ληξιπρόθεσμων ασφαλιστικών οφειλών.
**ΣΧΕΤ:** Η υπ' αριθμ. πρωτ. 3333/09-06-2015 ΕΡΩΤΗΣΗ.

Σε απάντηση του ανωτέρω σχετικού, που κατατέθηκε στη Βουλή από το Βουλευτή κ. Ν. Δένδια, σας πληροφορούμε τα εξής:

**Α)** Με τις διατάξεις του άρθρου 28 του Ν. 4321/2015 (Α', 32) όπως ισχύει, προβλέπεται η ρύθμιση των ληξιπρόθεσμων οφειλών προς τους Φορείς Κοινωνικής Ασφάλισης, προκειμένου να δοθεί η δυνατότητα καταβολής αυτών σε όσους δεν παρεχόταν η δυνατότητα μέχρι σήμερα αλλά και ταυτόχρονα εφαρμογής ευνοϊκότερων όρων αποπληρωμής των οφειλών αυτών, προκειμένου αφενός να αποτραπεί το φαινόμενο της σταδιακής εξόδου των οφειλετών από τη ρύθμιση στην οποία θα υπαχθούν, αφετέρου να διατηρηθούν στην ενεργό οικονομία επιχειρήσεις και επαγγελματίες.

Ειδικότερα, με την εν λόγω ρύθμιση προβλέπεται η δυνατότητα να ρυθμιστούν όλες οι οφειλές ανεξαρτήτου ύψους είτε εφάπαξ είτε έως 100 δόσεις, με αντιστρόφως ανάλογη έκπτωση επί των προσαυξήσεων, τελών καθυστέρησης και λοιπών επιβαρύνσεων, η οποία έκπτωση άρχεται από ποσοστό 100% για εφάπαξ καταβολή μέχρι ποσοστό 50% για την περίπτωση εξόφλησης σε 100 δόσεις. Το επιτόκιο αποπληρωμής των οφειλών, το οποίο επιβάλλεται για ποσόν οφειλής άνω των 5.000 ευρώ ανέρχεται σε 3% ετησίως, ενώ συγχωρείται η καθυστέρηση πληρωμής μιας δόσης μέχρι του ενός μήνα ανά 12μηνο πρόγραμμα ρύθμισης. Σημαντικό είναι το γεγονός ότι για ποσά οφειλής έως 5.000 ευρώ δεν επιβάλλεται ετήσια προσαύξηση.

Τονίζεται, ωστόσο, ότι στη ρύθμιση δύναται να υπαχθούν ασφαλιστικές οφειλές προς Φορείς Κοινωνικής Ασφάλισης, οι οποίες κατέστησαν ληξιπρόθεσμες την 1.4.2015, ενώ προϋπόθεση για την υπαγωγή στην παρούσα ρύθμιση είναι η καταβολή των

τρεχουσών εισφορών από 1.4.2015 και εφεξής.

**Β)** Ειδικότερα, αναφορικά με τα στοιχεία που ζητούνται βάσει των τεθέντων ερωτημάτων, σας επισυνάπτουμε τρία φύλλα εργασίας ως εξής:

α) συγκεντρωτικά στοιχεία Ν.4321/2015,

β) απωλεσθείσες παλαιότερες ρυθμίσεις και

γ) κατηγοριοποίηση ρυθμίσεων ανά επιλεγμένο αριθμό δόσεων.

ΣΥΝΗΜΜΕΝΑ:Φύλλα (7)

**Ο ΑΝΑΠΛΗΡΩΤΗΣ ΥΠΟΥΡΓΟΣ**

**ΔΗΜΗΤΡΙΟΣ ΣΤΡΑΤΟΥΛΗΣ**

ΑΚΡΙΒΕΣ ΑΝΤΙΓΡΑΦΟ
Ο ΠΡΟΙΣΤΑΜΕΝΟΣ ΓΡΑΜΜΑΤΕΙΑΣ

# ΑΠΟΤΕΛΕΣΜΑΤΑ ΕΦΑΡΜΟΓΗΣ ΡΥΘΜΙΖΗΣ Ν. 4321/2015 * – 3/7/2015

| | ΙΚΑ-ΕΤΑΜ (ΚΕΑΟ και ΙΚΑ-ΕΤΑΜ) | | | ΟΑΕΕ (ΚΕΑΟ και ΟΑΕΕ) | | | ΟΓΑ (ΚΕΑΟ) | | | ΕΤΑΑ (ΚΕΑΟ και ΕΤΑΑ) | | | ΕΤΑΠ - ΜΜΕ | | | ΣΥΝΟΛΑ | | |
|---|---|---|---|---|---|---|---|---|---|---|---|---|---|---|---|---|---|---|
| ΠΕΙΡΑΙΩΣ 30 ΑΦΡΤΙΟΥ | 1.076 | 124.759.762,43 | 5.011.347,97 | 170 | 2.172.261,15 | 123.212,73 | 43 | 328.128,82 | 11.805,31 | | | | | | | 1.289 | 127.289.152,40 | 5.146.306,01 |
| ΠΑΡΑΔΕΙΣΗ 27 ΑΦΡΤΙΟΥ | 1.402 | 84.955.968,18 | 2.554.987,56 | 191 | 2.630.089,94 | 238.774,80 | 68 | 525.290,18 | 29.666,28 | 2 | 42.586,12 | 425,86 | | | | 1.863 | 88.153.924,42 | 2.823.854,58 |
| ΑΕΤΤΕΡΑ 20 ΑΦΡΤΙΟΥ | 1.504 | 89.877.980,25 | 1.745.777,00 | 213 | 3.212.852,75 | 84.243,70 | 61 | 483.159,02 | 6.607,81 | 21 | 321.773,35 | 48.600,40 | | | | 1.798 | 93.905.765,27 | 1.805.228,91 |
| ΤΡΙΤΗ 31 ΑΦΡΤΙΟΥ | 1.349 | 105.686.815,97 | 2.288.991,56 | 198 | 2.866.966,43 | 165.131,88 | 46 | 349.423,30 | 13.006,09 | 32 | 380.750,71 | 27.538,22 | | | | 1.625 | 108.283.758,41 | 2.404.887,75 |
| ΤΕΤΑΡΤΗ 1 ΑΦΡΤΙΟΥ | 1.225 | 103.548.047,38 | 624.235,04 | 109 | 1.881.007,74 | 73.282,28 | 25 | 200.697,85 | 2.857,97 | 98 | 817.948,29 | 54.116,14 | | | | 1.457 | 106.447.702,28 | 754.481,43 |
| ΠΕΜΠΤΗ 2 ΑΦΡΤΙΟΥ | 814 | 58.723.671,42 | 848.099,02 | 548 | 6.107.884,88 | 333.113,77 | 39 | 303.957,11 | 3.894,79 | 155 | 1.835.583,74 | 140.052,69 | | | | 1.556 | 66.927.897,15 | 1.325.198,27 |
| ΠΑΡΑΔΕΙΣΗ 3 ΑΦΡΤΙΟΥ | 1.000 | 100.763.290,43 | 1.000.273,03 | 868 | 8.664.765,74 | 611.527,26 | 39 | 312.684,95 | 4.860,74 | 209 | 1.477.714,73 | 101.411,33 | 1 | 1.300.478,53 | 13.281,92 | 2.907 | 112.518.924,38 | 1.731.334,28 |
| ΑΕΤΤΕΡΑ 6 ΑΦΡΤΙΟΥ | 1.044 | 80.456.816,46 | 575.171,72 | 1.190 | 12.439.940,08 | 731.068,84 | 27 | 203.555,03 | 2.576,78 | 204 | 1.369.979,29 | 153.215,27 | 1 | 96.812,67 | 845,58 | 2.466 | 94.567.183,53 | 1.452.888,19 |
| ΤΡΙΤΗ 7 ΑΦΡΤΙΟΥ | 994 | 69.614.825,16 | 989.348,55 | 880 | 9.936.683,04 | 526.923,03 | 36 | 262.017,92 | 3.971,28 | 187 | 1.207.004,53 | 108.877,61 | | | | 2.197 | 81.848.538,65 | 1.538.128,47 |
| ΤΕΤΑΡΤΗ 8 ΑΦΡΤΙΟΥ | 928 | 39.421.855,05 | 833.110,51 | 937 | 10.687.749,91 | 459.089,18 | 25 | 189.192,48 | 2.570,97 | 193 | 1.480.400,53 | 109.436,25 | 2 | 258.640,48 | 2.586,40 | 2.805 | 52.047.358,55 | 1.406.793,29 |
| ΠΕΜΠΤΗ 9 ΑΦΡΤΙΟΥ | 708 | 27.417.857,40 | 518.904,20 | 463 | 5.383.001,02 | 171.984,69 | 20 | 170.421,02 | 1.812,13 | 138 | 1.479.962,12 | 93.508,27 | | | | 1.319 | 34.451.281,56 | 706.218,29 |
| ΠΑΡΑΔΕΙΣΗ 10 ΑΦΡΤΙΟΥ | 31 | 1.175.556,40 | 0,00 | 3 | 87.453,76 | | | | | | | | | | | 34 | 1.263.010,16 | 0,00 |
| ΖΑΚΒΑΤΟ 11 ΑΦΡΤΙΟΥ | 8 | 542.964,27 | 0,00 | | | | | | | | | | | | | 6 | 542.964,27 | 0,00 |
| ΝΥΦΑΝΗ 12 ΑΦΡΤΙΟΥ | 7 | 24.703,93 | 0,00 | | | | | | | | | | | | | 7 | 24.703,93 | 0,00 |
| ΑΕΤΤΕΡΑ 13 ΑΦΡΤΙΟΥ | 27 | 489.038,00 | 0,00 | 1 | 14.864,87 | | | | | | | | | | | 28 | 503.902,87 | 0,00 |
| ΤΡΙΤΗ 14 ΑΦΡΤΙΟΥ | 985 | 20.476.152,08 | 396.481,09 | 1.330 | 15.017.278,31 | 574.432,00 | 51 | 384.059,48 | 5.069,48 | 193 | 1.611.632,58 | 156.877,56 | | | | 2.599 | 37.488.122,75 | 1.132.888,14 |
| ΤΕΤΑΡΤΗ 15 ΑΦΡΤΙΟΥ | 1.333 | 37.028.590,10 | 741.470,83 | 1.607 | 18.401.907,76 | 723.864,10 | 85 | 715.062,50 | 9.255,71 | 226 | 1.925.988,93 | 159.987,17 | | | | 3.231 | 58.077.528,83 | 1.534.577,81 |
| ΠΕΜΠΤΗ 16 ΑΦΡΤΙΟΥ | 1.627 | 61.343.228,07 | 1.079.631,82 | 1.654 | 18.859.944,98 | 941.816,59 | 89 | 664.488,64 | 8.969,70 | 284 | 4.104.033,64 | 157.287,73 | | | | 3.654 | 84.571.088,33 | 2.187.785,84 |
| ΠΑΡΑΔΕΙΣΗ 17 ΑΦΡΤΙΟΥ | 1.538 | 66.853.820,29 | 1.248.827,61 | 1.884 | 21.733.839,57 | 724.283,42 | 105 | 858.241,79 | 12.421,55 | 327 | 3.006.455,48 | 119.147,27 | 59 | 1.352.648,86 | 147.311,31 | 4.813 | 93.405.088,98 | 2.251.981,16 |
| ΖΑΚΒΑΤΟ 18 ΑΦΡΤΙΟΥ | 104 | 1.289.149,61 | 721,36 | 8 | 130.336,48 | 127,62 | 3 | 21.116,58 | 0,00 | | | 1.182,97 | | | | 115 | 1.428.802,67 | 2.831,95 |
| ΝΥΦΑΝΗ 19 ΑΦΡΤΙΟΥ | 87 | 4.078.388,12 | 2.726,97 | 22 | 315.388,53 | 69,53 | | | | | | | | | | 168 | 4.383.757,05 | 2.796,98 |
| ΑΕΤΤΕΡΑ 20 ΑΦΡΤΙΟΥ | 2.801 | 93.796.096,42 | 1.765.776,51 | 3.189 | 39.534.916,02 | 1.375.175,60 | 248 | 1.938.118,24 | 27.384,52 | 459 | 4.268.124,52 | 240.460,82 | 15 | 571.770,48 | 122.419,53 | 6.712 | 140.388.025,08 | 3.531.276,98 |
| ΤΡΙΤΗ 21 ΑΦΡΤΙΟΥ | 3.298 | 108.262.302,28 | 1.537.128,09 | 3.761 | 47.905.037,63 | 1.661.310,53 | 226 | 1.774.868,14 | 23.102,06 | 433 | 3.885.363,21 | 243.410,84 | 7 | 442.542,36 | 80.680,83 | 7.728 | 162.276.113,82 | 3.545.638,55 |
| ΤΕΤΑΡΤΗ 22 ΑΦΡΤΙΟΥ | 3.232 | 94.809.358,46 | 2.103.028,18 | 3.845 | 48.829.150,30 | 1.427.207,79 | 140 | 1.143.091,85 | 12.343,82 | 486 | 4.343.817,94 | 273.280,74 | 10 | 71.814,34 | 24.287,01 | 7.725 | 146.198.833,88 | 3.848.157,34 |
| ΠΕΜΠΤΗ 23 ΑΦΡΤΙΟΥ | 3.071 | 108.111.929,08 | 1.521.840,39 | 4.562 | 54.557.670,89 | 1.836.917,63 | 135 | 1.098.871,13 | 18.040,88 | 521 | 5.078.483,38 | 341.290,93 | 12 | 287.140,58 | 15.483,51 | 8.291 | 168.119.580,87 | 3.733.573,52 |
| ΠΑΡΑΔΕΙΣΗ 24 ΑΦΡΤΙΟΥ | 3.310 | 102.863.114,89 | 2.575.817,25 | 5.384 | 71.622.046,98 | 2.087.018,14 | 131 | 1.078.839,90 | 17.121,20 | 736 | 7.332.411,14 | 571.001,87 | 17 | 193.563,85 | 23.689,69 | 9.578 | 183.888.996,78 | 5.277.448,15 |
| ΖΑΚΒΑΤΟ 25 ΑΦΡΤΙΟΥ | 407 | 11.696.866,79 | 2.439,92 | 60 | 1.035.423,12 | 918,16 | 3 | 30.235,96 | | | | | | | | 478 | 12.762.525,87 | 1.358,96 |
| ΝΥΦΑΝΗ 26 ΑΦΡΤΙΟΥ | 284 | 5.683.101,15 | 420,17 | 37 | 649.989,03 | | | | | | | | | | | 321 | 6.333.898,18 | 428,77 |
| ΑΕΤΤΕΡΑ 27 ΑΦΡΤΙΟΥ | 5.579 | 187.416.858,89 | 19.047.533,47 | 7.157 | 102.864.212,45 | 2.512.543,15 | 1.564 | 5.907.273,31 | 693.690,73 | 952 | 13.013.397,03 | 681.369,51 | 23 | 258.243,66 | 14.746,89 | 15.275 | 308.439.895,34 | 22.908.883,75 |
| ΤΡΙΤΗ 28 ΑΦΡΤΙΟΥ | 5.866 | 176.512.368,88 | 4.511.320,77 | 8.109 | 120.335.277,37 | 3.030.355,89 | 1.360 | 5.009.361,15 | 391.159,67 | 1.038 | 12.347.138,69 | 693.725,56 | 26 | 653.721,46 | 39.034,56 | 16.388 | 314.857.801,33 | 8.885.398,45 |
| ΤΕΤΑΡΤΗ 29 ΑΦΡΤΙΟΥ | 3.456 | 128.863.262,44 | 5.296.432,56 | 6.066 | 83.196.869,33 | 2.464.505,93 | 990 | 4.207.168,89 | 400.782,87 | 729 | 8.190.783,44 | 233.053,03 | 15 | 1.199.034,70 | 34.251,28 | 11.258 | 225.657.118,80 | 8.429.815,67 |
| ΠΕΜΠΤΗ 30 ΑΦΡΤΙΟΥ | 2.093 | 61.148.906,40 | 4.165.961,52 | 3.578 | 44.888.025,87 | 1.847.123,79 | 681 | 2.683.925,69 | 322.560,32 | 428 | 3.390.938,22 | 103.243,22 | 30 | 310.642,79 | 24.904,09 | 6.808 | 112.422.458,97 | 6.463.782,94 |
| ΠΑΡΑΔΕΙΣΗ 1 ΙΑΝΟΥΑΡΙΟΥ | 7 | 77.091,41 | 271,56 | 7 | 79.006,52 | | | | | | | | | | | 14 | 158.887,93 | 271,56 |
| ΖΑΚΒΑΤΟ 2 ΙΑΝΟΥΑΡΙΟΥ | 13 | 29.165,24 | | 4 | 59.746,93 | | | | | | | | | | | 17 | 88.912,17 | 0,00 |
| ΝΥΦΑΝΗ 3 ΙΑΝΟΥΑΡΙΟΥ | 12 | 113.202,19 | | 2 | 35.312,37 | | | | | | | | | | | 14 | 148.514,56 | 0,00 |
| ΑΕΤΤΕΡΑ 4 ΙΑΝΟΥΑΡΙΟΥ | 519 | 14.604.047,61 | 284.784,06 | 1.488 | 17.691.343,29 | 624.761,87 | 191 | 685.776,28 | 751.791,68 | 233 | 1.890.705,21 | 48.180,04 | 12 | 120.756,35 | 5.727,70 | 2.433 | 34.792.628,74 | 1.716.245,34 |
| ΤΡΙΤΗ 5 ΙΑΝΟΥΑΡΙΟΥ | 668 | 16.490.427,07 | 835.323,93 | 1.387 | 17.648.258,41 | 567.372,25 | 35 | 298.407,73 | 8.735,48 | 231 | 1.694.357,48 | 66.606,03 | 17 | 423.515,57 | 29.659,30 | 2.338 | 36.554.988,27 | 1.527.896,98 |
| ΤΕΤΑΡΤΗ 6 ΙΑΝΟΥΑΡΙΟΥ | 621 | 16.346.997,17 | 625.840,87 | 2.017 | 23.175.230,85 | 820.962,98 | 49 | 290.979,09 | 27.929,16 | 187 | 1.431.128,70 | 50.415,05 | 28 | 1.148.140,04 | 36.751,93 | 2.982 | 42.382.475,85 | 1.561.919,98 |
| ΠΕΜΠΤΗ 7 ΙΑΝΟΥΑΡΙΟΥ | 1.172 | 78.792.541,87 | 685.345,33 | 1.788 | 20.870.736,77 | 505.279,46 | 218 | 716.092,68 | 62.587,82 | 146 | 1.141.944,13 | 41.545,07 | 7 | 65.262,62 | 9.794,79 | 3.331 | 101.586.578,07 | 1.384.952,47 |
| ΠΑΡΑΔΕΙΣΗ 8 ΙΑΝΟΥΑΡΙΟΥ | 992 | 66.255.491,65 | 2.494.554,80 | 1.779 | 19.987.921,30 | 762.165,37 | 155 | 515.329,24 | 75.314,94 | 175 | 1.312.766,09 | 54.017,00 | 6 | 43.167,93 | 7.908,09 | 3.187 | 88.114.876,21 | 3.383.988,28 |

(2)

| | | | | | | | | | | | | | | | | | | | | | |
|---|---|---|---|---|---|---|---|---|---|---|---|---|---|---|---|---|---|---|---|---|---|
| ΣΑΒΒΑΤΟ 9 ΙΑΝΟΥΑΡΙΟΥ | 5 | 51.856,76 | | 44.845,62 | 131,62 | | | | | | | | 1 | | | | | | | 6 | 96.702,38 | 131,62 |
| ΚΥΡΙΑΚΗ 10 ΙΑΝΟΥΑΡΙΟΥ | 24 | 415.219,01 | | 49.366,83 | | | | | | | | | 4 | | | | | | | 28 | 464.585,84 | 8,98 |
| ΔΕΥΤΕΡΑ 11 ΙΑΝΟΥΑΡΙΟΥ | 753 | 26.163.261,39 | 370.233,35 | 18.975.140,96 | 606.194,11 | 250 | 803.701,46 | 133.248,95 | 270 | 1.908.847,98 | 55.339,88 | 4 | 74.082,78 | 740,61 | 2867 | 47.925.834,38 | 1.163.736,98 |
| ΤΡΙΤΗ 12 ΙΑΝΟΥΑΡΙΟΥ | 710 | 14.211.163,82 | 1.133.913,55 | 22.181.778,00 | 914.966,16 | 32 | 242.218,42 | 50.659,90 | 165 | 1.050.383,46 | 47.330,87 | 6 | 39.952,88 | 7.006,86 | 2789 | 37.735.408,38 | 2.153.867,34 |
| ΤΕΤΑΡΤΗ 13 ΙΑΝΟΥΑΡΙΟΥ | 690 | 18.295.093,04 | 881.235,64 | 23.390.034,62 | 775.444,65 | 25 | 186.053,48 | 28.943,58 | 188 | 1.410.881,42 | 61.161,99 | | | | 2875 | 43.282.062,38 | 1.746.785,87 |
| ΠΕΜΠΤΗ 14 ΙΑΝΟΥΑΡΙΟΥ | 760 | 16.531.435,56 | 744.977,34 | 22.701.556,69 | 827.137,98 | 31 | 253.111,73 | 15.781,89 | 203 | 1.938.971,71 | 59.501,51 | 10 | 161.475,72 | 16.306,14 | 2767 | 41.586.591,41 | 1.663.704,86 |
| ΠΑΡΑΣΚΕΥΗ 15 ΙΑΝΟΥΑΡΙΟΥ | 566 | 14.053.579,48 | 1.028.298,26 | 19.386.824,26 | 579.512,53 | 35 | 325.786,03 | 17.558,41 | 235 | 1.770.601,44 | 48.876,37 | 1 | 33.288,04 | 315,28 | 2552 | 35.574.879,28 | 1.675.381,25 |
| ΣΑΒΒΑΤΟ 16 ΙΑΝΟΥΑΡΙΟΥ | 29 | 399.459,70 | 739,20 | 131.877,45 | 512,07 | 1 | 7.721,30 | | | | | | | | 37 | 539.958,45 | 1.291,27 |
| ΚΥΡΙΑΚΗ 17 ΙΑΝΟΥΑΡΙΟΥ | 18 | 135.977,64 | 706,69 | 128.039,35 | 79,70 | | | | | | | | | | 21 | 264.916,99 | 786,39 |
| ΔΕΥΤΕΡΑ 18 ΙΑΝΟΥΑΡΙΟΥ | 921 | 19.013.424,73 | 830.348,56 | 25.743.684,89 | 870.128,09 | 59 | 453.787,27 | 30.113,07 | 191 | 1.809.368,90 | 22.382,48 | 4 | 35.778,97 | 2.984,06 | 3214 | 46.836.944,85 | 1.735.957,28 |
| ΤΡΙΤΗ 19 ΙΑΝΟΥΑΡΙΟΥ | 1.067 | 20.678.801,99 | 1.292.131,78 | 27.775.669,53 | 1.041.356,61 | 89 | 555.170,29 | 16.371,76 | 224 | 2.711.648,53 | 48.601,25 | 3 | 1.953,89 | 1.993,89 | 3399 | 51.723.394,33 | 2.488.455,38 |
| ΤΕΤΑΡΤΗ 20 ΙΑΝΟΥΑΡΙΟΥ | 1.091 | 21.468.218,54 | 1.064.458,33 | 29.120.729,11 | 860.928,37 | 459 | 1.687.643,26 | 116.102,65 | 201 | 1.647.380,66 | 27.032,52 | 1 | 15.802,17 | 119,59 | 4116 | 52.938.773,74 | 2.868.641,46 |
| ΠΕΜΠΤΗ 21 ΙΑΝΟΥΑΡΙΟΥ | 1.180 | 28.297.473,89 | 1.337.940,83 | 29.341.008,96 | 962.118,67 | 427 | 1.482.036,27 | 124.097,08 | 272 | 2.453.467,30 | 138.013,22 | 4 | 9.753,40 | 2.156,43 | 3967 | 61.923.748,82 | 2.554.332,21 |
| ΠΑΡΑΣΚΕΥΗ 22 ΙΑΝΟΥΑΡΙΟΥ | 1.177 | 23.337.498,58 | 1.773.966,53 | 29.836.507,61 | 898.304,73 | 419 | 1.668.430,91 | 161.229,19 | 347 | 2.553.958,20 | 122.596,37 | 7 | 47.412,87 | 1.616,15 | 4188 | 57.483.808,17 | 2.957.782,97 |
| ΣΑΒΒΑΤΟ 23 ΙΑΝΟΥΑΡΙΟΥ | 100 | 1.671.110,87 | | 407.921,88 | | | | | | | | | | | 121 | 2.079.032,75 | 0,98 |
| ΚΥΡΙΑΚΗ 24 ΙΑΝΟΥΑΡΙΟΥ | 57 | 870.653,23 | | 272.227,28 | | | 7.386,74 | | | | | 1 | | | 77 | 1.158.267,25 | 0,98 |
| ΔΕΥΤΕΡΑ 25 ΙΑΝΟΥΑΡΙΟΥ | 1.974 | 41.724.806,90 | 2.065.705,01 | 49.037.208,13 | 1.813.603,88 | 688 | 2.453.625,42 | 308.561,06 | 296 | 2.642.302,00 | 42.710,62 | 11 | 55.293,89 | 15.879,36 | 6.458 | 95.913.227,34 | 4.046.258,95 |
| ΤΡΙΤΗ 26 ΙΑΝΟΥΑΡΙΟΥ | 1.805 | 42.007.282,46 | 3.253.883,27 | 56.579.231,17 | 1.935.162,75 | 605 | 2.245.537,82 | 260.014,33 | 391 | 3.882.714,78 | 180.289,32 | 10 | 93.184,30 | 10.632,20 | 6.421 | 104.817.309,53 | 5.838.981,87 |
| ΤΕΤΑΡΤΗ 27 ΙΑΝΟΥΑΡΙΟΥ | 1.870 | 42.125.792,21 | 3.308.608,28 | 48.723.984,04 | 1.667.994,89 | 421 | 1.525.372,10 | 217.330,70 | 295 | 3.373.922,47 | 100.375,13 | 18 | 1.138.661,23 | 888.631,65 | 5.928 | 97.988.332,85 | 6.123.998,85 |
| ΠΕΜΠΤΗ 28 ΙΑΝΟΥΑΡΙΟΥ | 1.831 | 33.134.235,43 | 4.625.482,59 | 47.635.175,99 | 1.802.388,13 | 580 | 2.177.586,36 | 268.560,84 | 371 | 3.522.804,13 | 166.797,34 | 9 | 939.225,30 | 795.597,76 | 6.888 | 87.488.836,28 | 7.958.836,06 |
| ΠΑΡΑΣΚΕΥΗ 29 ΙΑΝΟΥΑΡΙΟΥ | 1.734 | 38.328.732,69 | 7.871.796,60 | 39.377.348,14 | 1.738.843,95 | 600 | 2.244.959,48 | 344.685,21 | 384 | 4.731.564,65 | 147.943,72 | 4 | 104.363,35 | 1.080,70 | 5.984 | 84.785.988,51 | 10.194.348,18 |
| ΣΑΒΒΑΤΟ 30 ΙΑΝΟΥΑΡΙΟΥ | | | 3.857,10 | | 875,16 | | | 0,00 | | | | | | | 0 | 0,98 | 4.732,26 |
| ΚΥΡΙΑΚΗ 31 ΙΑΝΟΥΑΡΙΟΥ | | | 5.424,78 | | 1.353,09 | | | 0,00 | | | | | | | 0 | 0,98 | 6.777,87 |
| ΔΕΥΤΕΡΑ 1 ΦΕΒΡΟΥΑΡΙΟΥ | | | 843,41 | | 848,05 | | | 0,00 | | | | | | | 0 | 0,98 | 1.691,46 |
| ΤΡΙΤΗ 2 ΦΕΒΡΟΥΑΡΙΟΥ | 1.674 | 33.433.130,42 | 1.002.583,96 | 32.338.157,37 | 978.387,52 | 1.005 | 4.269.859,20 | 519.257,38 | 412 | 4.583.505,05 | 72.472,17 | 2 | 40.454,64 | 404,19 | 5.434 | 74.873.196,58 | 2.573.095,22 |
| ΤΕΤΑΡΤΗ 3 ΦΕΒΡΟΥΑΡΙΟΥ | 398 | 8.810.592,77 | 428.724,59 | 9.229.914,33 | 462.458,30 | 172 | 526.552,29 | 156.096,92 | 128 | 1.004.198,61 | 32.163,72 | 15 | 183.868,16 | 10.857,21 | 1.488 | 17.735.128,16 | 1.898.198,74 |
| ΠΕΜΠΤΗ 4 ΦΕΒΡΟΥΑΡΙΟΥ | 397 | 10.848.058,63 | 355.040,50 | 4.533.446,44 | 132.882,75 | 194 | 550.019,29 | 99.291,18 | 132 | 914.897,04 | 29.235,52 | 8 | 25.878,79 | 8.567,99 | 1.171 | 18.872.198,19 | 625.817,94 |
| ΠΑΡΑΣΚΕΥΗ 5 ΦΕΒΡΟΥΑΡΙΟΥ | 318 | 5.985.674,06 | 483.984,22 | 5.587.982,69 | 201.880,70 | 181 | 592.499,99 | 95.406,33 | 146 | 856.341,40 | 90.741,50 | 15 | 134.248,12 | 11.231,14 | 1.198 | 13.158.746,28 | 883.243,09 |
| ΣΑΒΒΑΤΟ 6 ΦΕΒΡΟΥΑΡΙΟΥ | 22 | 213.868,52 | 154,27 | 61.080,84 | 337,97 | | | | | | | | | | 28 | 274.988,76 | 482,24 |
| ΚΥΡΙΑΚΗ 7 ΦΕΒΡΟΥΑΡΙΟΥ | 15 | 233.071,54 | 55,79 | 12.779,13 | 385,58 | | | | | | | | | | 16 | 246.808,67 | 441,37 |
| ΔΕΥΤΕΡΑ 8 ΦΕΒΡΟΥΑΡΙΟΥ | 340 | 6.444.545,78 | 456.824,07 | 6.919.992,41 | 374.174,14 | 241 | 620.386,91 | 238.244,97 | 147 | 977.032,23 | 25.482,38 | 6 | 120.011,34 | 1.786,55 | 1.488 | 15.081.988,67 | 1.085.992,11 |
| ΤΡΙΤΗ 9 ΦΕΒΡΟΥΑΡΙΟΥ | 347 | 8.722.195,53 | 805.293,86 | 5.907.626,22 | 318.964,86 | 271 | 780.103,68 | 109.469,72 | 174 | 1.342.265,00 | 63.565,07 | | | | 1.359 | 16.722.191,83 | 1.317.283,58 |
| ΤΕΤΑΡΤΗ 10 ΦΕΒΡΟΥΑΡΙΟΥ | 404 | 8.218.719,00 | 617.172,91 | 6.807.898,20 | 273.174,56 | 221 | 547.209,04 | 81.515,77 | 132 | 1.153.239,31 | 36.305,00 | | | | 1.382 | 16.777.965,35 | 1.088.168,34 |
| ΠΕΜΠΤΗ 11 ΦΕΒΡΟΥΑΡΙΟΥ | 410 | 8.510.854,84 | 628.938,88 | 6.461.295,76 | 389.815,41 | 242 | 701.189,43 | 83.876,30 | 149 | 987.557,23 | 44.753,83 | 7 | 107.502,28 | 8.173,78 | 1.432 | 16.788.398,54 | 1.155.398,28 |
| ΠΑΡΑΣΚΕΥΗ 12 ΦΕΒΡΟΥΑΡΙΟΥ | 361 | 5.441.243,90 | 615.407,38 | 6.555.544,57 | 220.382,11 | 258 | 665.501,98 | 117.526,87 | 160 | 1.084.395,63 | 62.200,97 | 2 | 202.538,16 | 2.025,54 | 1.367 | 13.948.224,24 | 1.817.352,88 |
| ΣΑΒΒΑΤΟ 13 ΦΕΒΡΟΥΑΡΙΟΥ | 29 | 250.108,65 | 718,78 | 115.582,04 | 168,73 | | | | | | | | | | 38 | 365.791,69 | 887,91 |
| ΚΥΡΙΑΚΗ 14 ΦΕΒΡΟΥΑΡΙΟΥ | 21 | 212.199,90 | 51,43 | 42.315,03 | | | | | | | | 1 | | | 22 | 254.914,93 | 51,43 |
| ΔΕΥΤΕΡΑ 15 ΦΕΒΡΟΥΑΡΙΟΥ | 453 | 5.922.870,10 | 718.677,56 | 7.624.670,42 | 442.437,57 | 419 | 1.054.532,96 | 208.421,98 | 163 | 1.353.189,32 | 56.175,88 | | | | 1.738 | 15.893.282,80 | 1.428.713,98 |
| ΤΡΙΤΗ 16 ΦΕΒΡΟΥΑΡΙΟΥ | 440 | 9.203.940,15 | 816.110,20 | 8.108.963,40 | 428.712,19 | 370 | 959.881,51 | 146.978,50 | 124 | 897.252,14 | 39.541,13 | 1 | 25.217,16 | 252,33 | 1.886 | 18.195.254,38 | 1.428.592,33 |
| ΤΕΤΑΡΤΗ 17 ΦΕΒΡΟΥΑΡΙΟΥ | 532 | 8.742.711,42 | 831.918,18 | 10.715.619,42 | 479.953,28 | 383 | 1.020.674,85 | 152.322,75 | 132 | 1.002.633,13 | 52.080,60 | | | | 1.977 | 21.491.838,82 | 1.916.384,91 |
| ΠΕΜΠΤΗ 18 ΦΕΒΡΟΥΑΡΙΟΥ | 550 | 16.754.552,90 | 881.535,14 | 8.846.383,42 | 454.123,39 | 402 | 1.037.917,51 | 163.920,77 | 160 | 1.184.029,65 | 34.852,57 | 1 | 7.937,98 | 79,36 | 1.862 | 27.838.801,46 | 1.534.311,23 |
| ΠΑΡΑΣΚΕΥΗ 19 ΦΕΒΡΟΥΑΡΙΟΥ | 561 | 12.486.985,02 | 870.655,84 | 11.089.265,47 | 505.408,68 | 435 | 1.321.098,06 | 20.538,91 | 138 | 1.042.949,76 | 84.003,18 | 13 | 236.038,84 | 13.815,96 | 2.878 | 26.178.342,15 | 1.984.423,57 |
| ΣΑΒΒΑΤΟ 20 ΦΕΒΡΟΥΑΡΙΟΥ | 27 | 191.689,70 | 1.061,38 | 128.790,29 | 200,24 | | | | | | | | | | 33 | 328.488,58 | 1.261,88 |
| ΚΥΡΙΑΚΗ 21 ΦΕΒΡΟΥΑΡΙΟΥ | 28 | 368.946,09 | 146,38 | 147.718,53 | | | | | | | | 7 | | | 35 | 516.865,62 | 146,38 |
| ΔΕΥΤΕΡΑ 22 ΦΕΒΡΟΥΑΡΙΟΥ | 988 | 16.721.030,92 | 1.786.177,26 | 17.518.122,52 | 754.199,79 | 764 | 1.927.942,37 | 387.753,01 | 262 | 2.536.855,07 | 83.702,34 | 8 | 750.943,98 | 14.023,21 | 3.344 | 38.453.894,86 | 3.853.855,61 |
| ΤΡΙΤΗ 23 ΦΕΒΡΟΥΑΡΙΟΥ | 1.385 | 29.821.350,87 | 1.885.928,47 | 34.317.784,12 | 1.147.601,86 | 840 | 3.368.753,79 | 338.188,70 | 312 | 2.978.166,20 | 98.207,51 | 9 | 59.574,10 | 5.935,62 | 4915 | 78.543.629,08 | 3.273.982,18 |
| ΤΕΤΑΡΤΗ 24 ΦΕΒΡΟΥΑΡΙΟΥ | 2.032 | 48.114.106,03 | 3.794.721,68 | 50.028.165,74 | 1.558.529,25 | 1.054 | 3.195.902,27 | 366.471,27 | 359 | 3.778.527,59 | 94.581,10 | 10 | 41.496,77 | 6.168,35 | 6.859 | 105.158.197,40 | 5.828.477,56 |

| | | | | | | | | | | | | | | | | | | |
|---|---|---|---|---|---|---|---|---|---|---|---|---|---|---|---|---|---|---|
| ΠΕΜΠΤΗ 25 ΙΟΥΝΙΟΥ | 3.518 | 101.506.887,91 | 8.014.606,17 | 5.388 | 88.431.525,92 | 2.271.935,35 | 1.584 | 5.153.154,22 | 454.984,94 | 613 | 6.719.018,59 | 105.090,04 | 11 | 465.200,82 | 5.616,80 | 11.114 | 282.275.787,46 | 10.852.233,38 |
| ΠΑΡΑΣΚΕΥΗ 26 ΙΟΥΝΙΟΥ | 5.023 | 123.325.664,13 | 7.171.934,52 | 6.955 | 123.575.113,28 | 3.153.841,79 | 2.598 | 8.930.541,17 | 695.037,93 | 665 | 7.870.527,22 | 141.238,45 | 15 | 199.922,32 | 14.473,83 | 15.256 | 263.981.768,12 | 11.176.526,52 |
| ΣΑΒΒΑΤΟ 27 ΙΟΥΝΙΟΥ | 11 | 82.507,89 | 18.970,52 | 1 | 49.811,83 | 667,27 | | | | | | | | | | 12 | 132.319,72 | 19.637,79 |
| ΚΥΡΙΑΚΗ 28 ΙΟΥΝΙΟΥ | 3 | 435,13 | 4.098,61 | 1 | 17.465,69 | 1.861,03 | | | | | | | | | | 4 | 17.988,82 | 5.959,64 |
| ΔΕΥΤΕΡΑ 29 ΙΟΥΝΙΟΥ | 104 | 1.027.439,48 | 1.079.830,61 | 1.337 | 20.102.074,46 | 1.110.901,28 | 111 | 246.358,30 | 26.709,11 | 603 | 7.414.741,77 | 51.654,42 | 4 | 32.246,42 | 10.822,12 | 2.159 | 28.822.868,43 | 2.279.917,54 |
| ΤΡΙΤΗ 30 ΙΟΥΝΙΟΥ | 102 | 580.444,95 | 1.778.932,83 | 150 | 1.452.246,09 | 376.698,44 | 6 | 45.890,98 | 28.989,49 | 70 | 394.941,65 | 9.459,92 | 11 | 487.124,30 | 25.259,18 | 338 | 2.988.847,97 | 2.219.330,86 |
| ΤΕΤΑΡΤΗ 1 ΙΟΥΛΙΟΥ | 54 | 586.766,72 | 212.552,22 | 102 | 1.328.291,37 | 44.948,57 | 51 | 91.227,09 | 2.850,13 | 59 | 662.586,89 | 4.837,84 | 10 | 51.010,43 | 23.321,78 | 276 | 2.719.882,58 | 288.598,54 |
| ΠΕΜΠΤΗ 2 ΙΟΥΛΙΟΥ ** | 76 | 357.732,37 | 226.448,92 | 156 | 1.475.851,24 | 98.149,62 | 44 | 140.605,32 | 2.209,32 | | | | 6 | 38.521,50 | 11.242,31 | 282 | 2.812.718,43 | 338.858,17 |
| ΠΑΡΑΣΚΕΥΗ 3 ΙΟΥΛΙΟΥ *** | 46 | 168.112,38 | 186.091,31 | 130 | 1.161.435,11 | 117.426,95 | 26 | 45.109,54 | 1.453,88 | | | | | | | 282 | 1.384.657,93 | 384.972,14 |
| [illegible] | [illegible] | [illegible] | [illegible] | [illegible] | [illegible] | [illegible] | [illegible] | [illegible] | [illegible] | [illegible] | [illegible] | [illegible] | [illegible] | [illegible] | [illegible] | [illegible] | [illegible] | [illegible] |

**Σημειώσεις:**

* Τα στοιχεία αφορούν τα ΚΕΑΟ, καθώς και τους οφειλέτες του ΙΚΑ-ΕΤΑΜ, του ΟΑΕΕ (από τις 2/4/2015), του ΟΓΑ (από τις 27/4/2015) και του ΕΤΑΑ (από τις 30/3/2015) που δεν έχουν ενταχθεί στο ΚΕΑΟ. Επίσης,συμπεριλαμβάνονται και τα στοιχεία για τους οφειλέτες του ΕΤΑΠ-ΜΜΕ από 3/4/2015.

** Τα στοιχεία έχουν επικαιροποιηθεί ώστε να συμπεριλαμβάνονται και οι αιτήσεις για υπαγωγή στη ρύθμιση του Ν.4321/2015 που υποβλήθηκαν μέσω της ηλεκτρονικής εφαρμογής «Ρύθμιση οφειλών» που έχει ενεργοποιηθεί για τους οφειλέτες του ΙΚΑ-ΕΤΑΜ και τους οφειλέτες που έχουν ενταχθεί στο ΚΕΑΟ. Επίσης, περιλαμβάνονται και ηλεκτρονικές αιτήσεις υπαγωγής σε ρύθμιση που έχουν υποβληθεί στον ΟΑΕΕ.

*** Δεν περιλαμβάνονται στοιχεία για οφειλέτες του ΕΤΑΑ που δεν έχουν ενταχθεί στο ΚΕΑΟ διότι δεν έχουν δοθεί από τον Φορέα. Σήμερα, 3/7/2015, εστάλησαν τα στοιχεία για τις 2/7/2015, τα οποία έχουν ενσωματωθεί στον παραπάνω πίνακα. Επίσης, δεν περιλαμβάνονται στοιχεία για οφειλέτες του ΕΤΑΑ που δεν έχουν ενταχθεί στο ΚΕΑΟ διότι δεν έχουν δοθεί από τον Φορέα.

**** Από τις 272.317 αποφάσεις ρύθμισης οι 40.825 αφορούν αιτήσεις για υπαγωγή στη ρύθμιση που υποβλήθηκαν μέσω διαδικτύου με χρήση της ηλεκτρονικής εφαρμογής «Ρύθμιση οφειλών» (έναρξη λειτουργίας της ηλεκτρονικής εφαρμογής: 8/4/2015)

**ΣΥΝΟΛΙΚΟ ΡΥΘΜΙΣΜΕΝΟ ΠΟΣΟ ΚΑΙ ΣΥΝΟΛΙΚΕΣ ΕΞΟΠΡΑΞΕΙΣ**

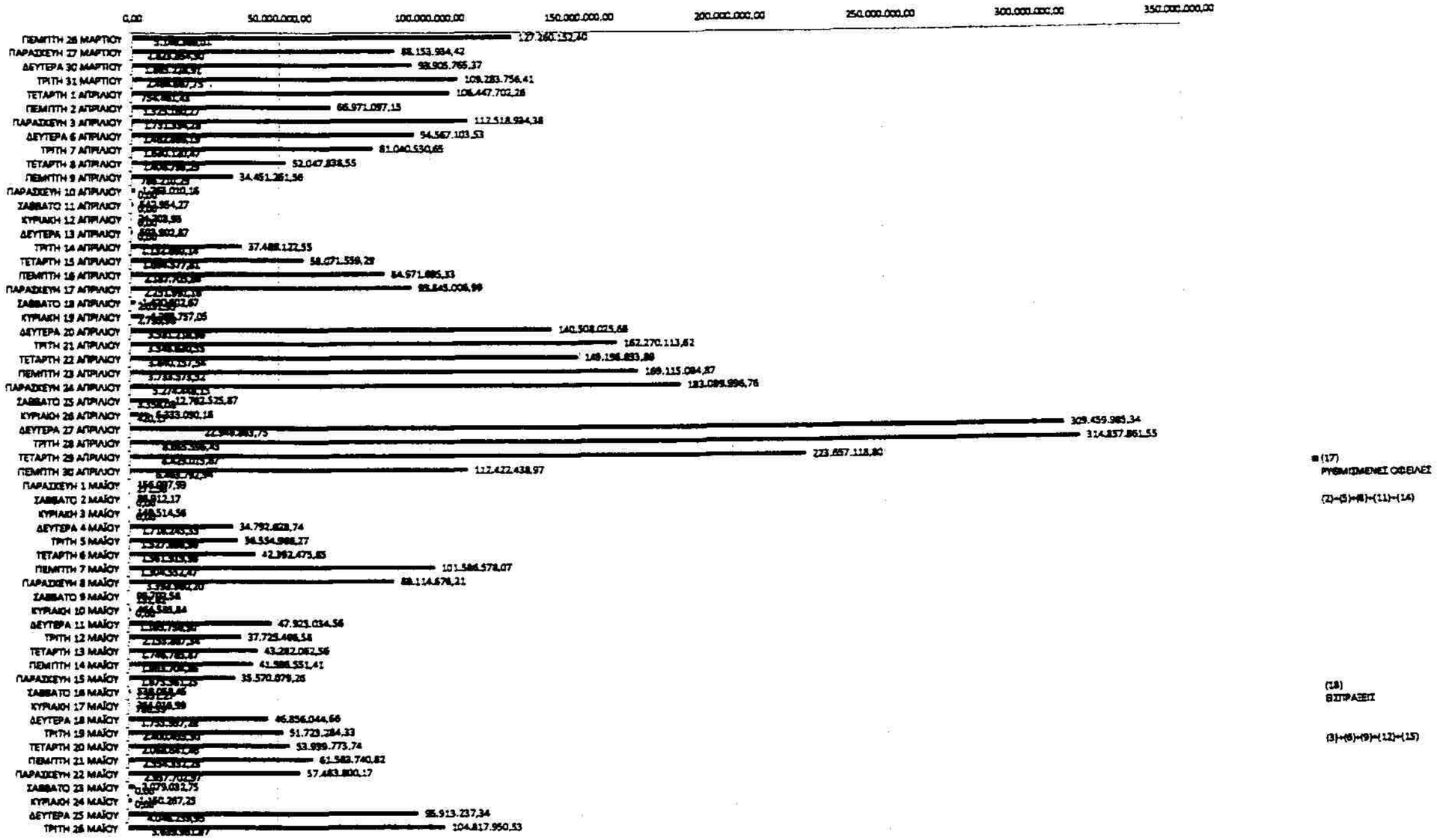


(17)
ΡΥΘΜΙΣΜΕΝΕΣ ΟΦΕΙΛΕΣ

(2)-(5)-(8)-(11)-(14)

(18)
ΕΞΟΠΡΑΞΕΙΣ

(3)-(6)-(9)-(12)-(15)

(3)




## ΣΥΝΟΛΟ ΑΠΟΦΑΣΕΩΝ ΡΥΘΜΙΣΗΣ

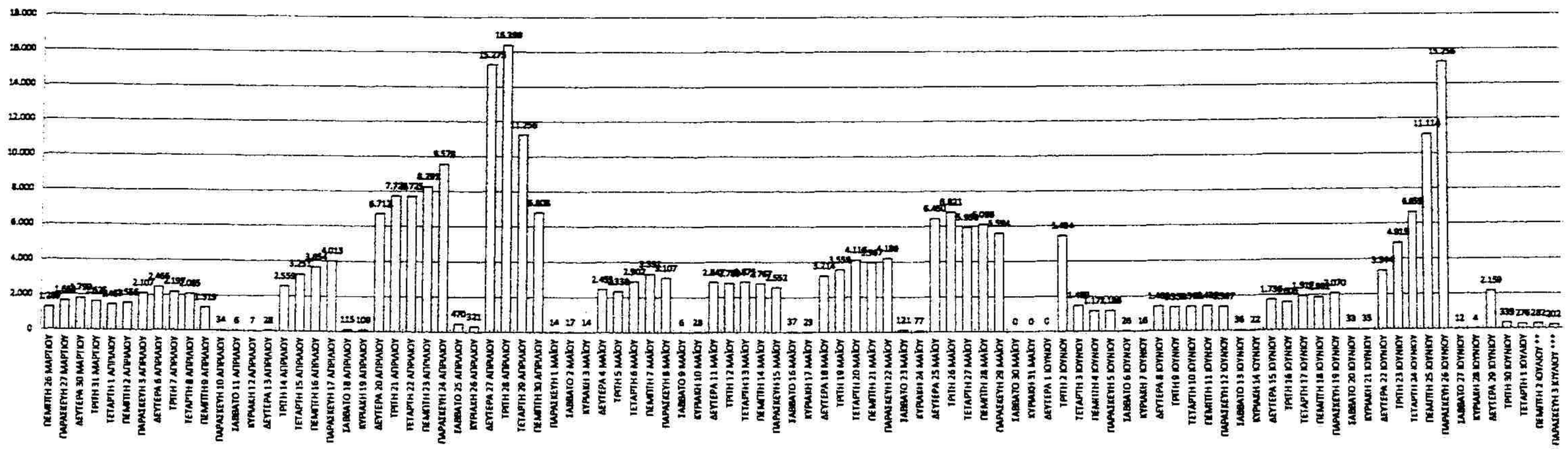


(4)

**Στοιχεία οφειλετών που άφησαν παλαιότερες ρυθμίσεις για ένταξη στο νέο σχήμα**

Από το σύνολο των 272.317 αποφάσεων ρύθμισης που εκδόθηκαν, ποσοστό 6,03% (13.874 οφειλέτες του ΙΚΑ-ΕΤΑΜ και του ΚΕΑΟ με ποσό οφειλής 498.980.265 € και 2.543 οφειλέτες του ΟΑΕΕ που δεν έχουν ενταχθεί στο ΚΕΑΟ με ποσό οφειλής 20.865.262,83 €) αφορά οφειλέτες που απώλεσαν παλαιότερες ρυθμίσεις και εντάχθηκαν στο νέο σχήμα ρύθμισης του Ν.4321/2015, ενώ το υπόλοιπο 93,97% αφορά οφειλέτες οι οποίοι δεν είχαν παλαιότερες ενεργές ρυθμίσεις.



**ΚΑΤΗΓΟΡΙΟΠΟΙΗΣΗ ΡΥΘΜΙΣΕΩΝ Ν. 4321/2015 ΑΝΑ ΕΠΙΛΕΓΜΕΝΟ ΑΡΙΘΜΟ ΔΟΣΕΩΝ**
**(ΟΦΕΙΛΕΤΕΣ ΙΚΑ-ΕΤΑΜ ΚΑΙ ΚΕΑΟ)**
**(ΣΤΟΙΧΕΙΑ 8/5/2015)**

(6)

| ΠΛΗΘΟΣ ΡΥΘΜΙΣΕΩΝ | ΑΡΙΘΜΟΣ ΔΟΣΕΩΝ |
|---|---|
| 7,331 | Εφάπαξ |
| 14,513 | 2 ως 36 δόσεις |
| 4,443 | 37 ως 50 δόσεις |
| 5,576 | 51 ως 72 δόσεις |
| 40,048 | 73 ως 100 δόσεις |
| 101 | 101 ως 150 δόσεις |
| ΣΥΝΟΛΟ: 72.012 | |

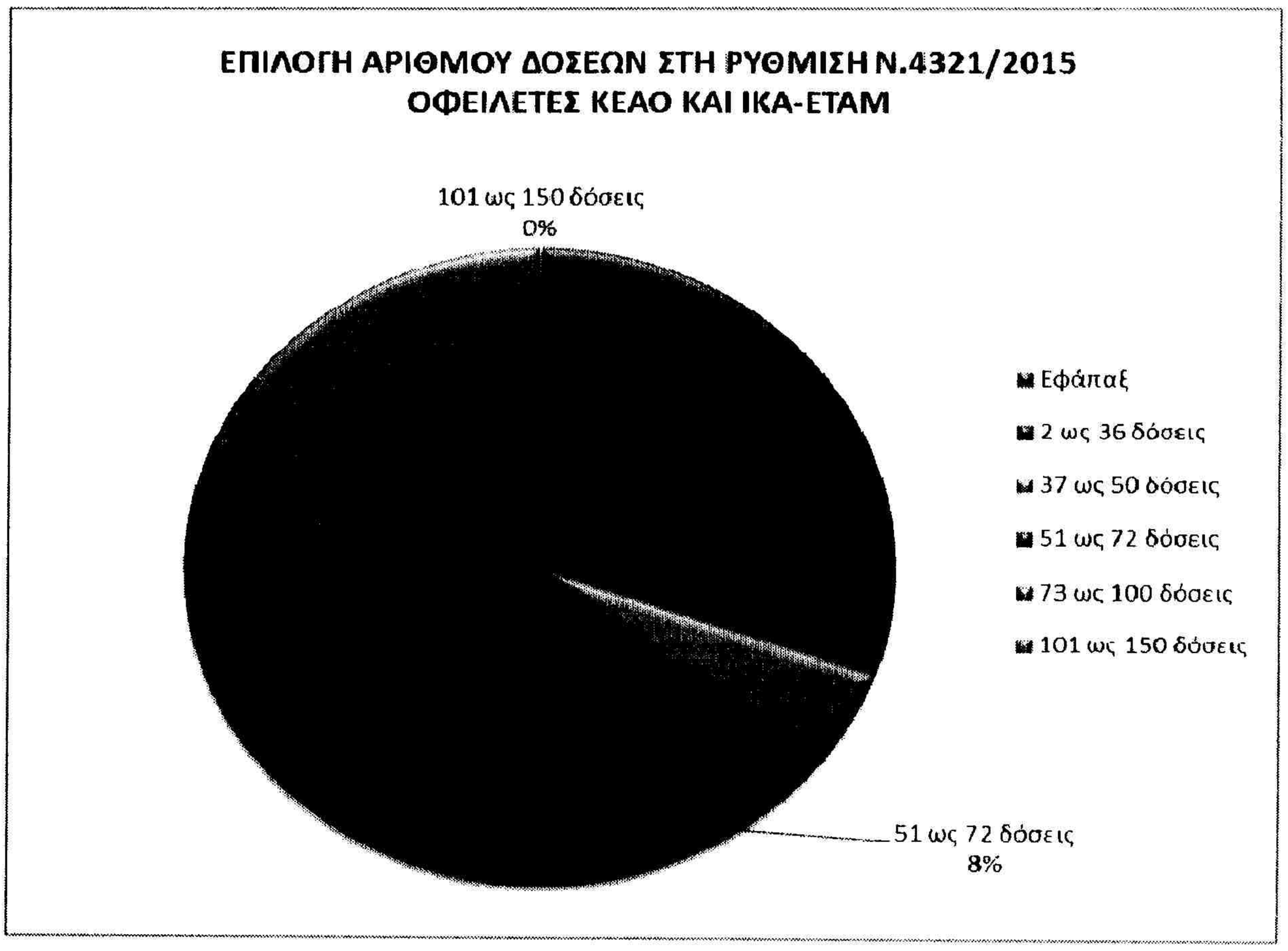

**ΚΑΤΗΓΟΡΙΟΠΟΙΗΣΗ ΡΥΘΜΙΣΕΩΝ Ν. 4321/2015 ΑΝΑ ΕΠΙΛΕΓΜΕΝΟ ΑΡΙΘΜΟ ΔΟΣΕΩΝ**
**(ΟΦΕΙΛΕΤΕΣ ΚΕΑΟ)**
**(ΣΤΟΙΧΕΙΑ 8/5/2015)**
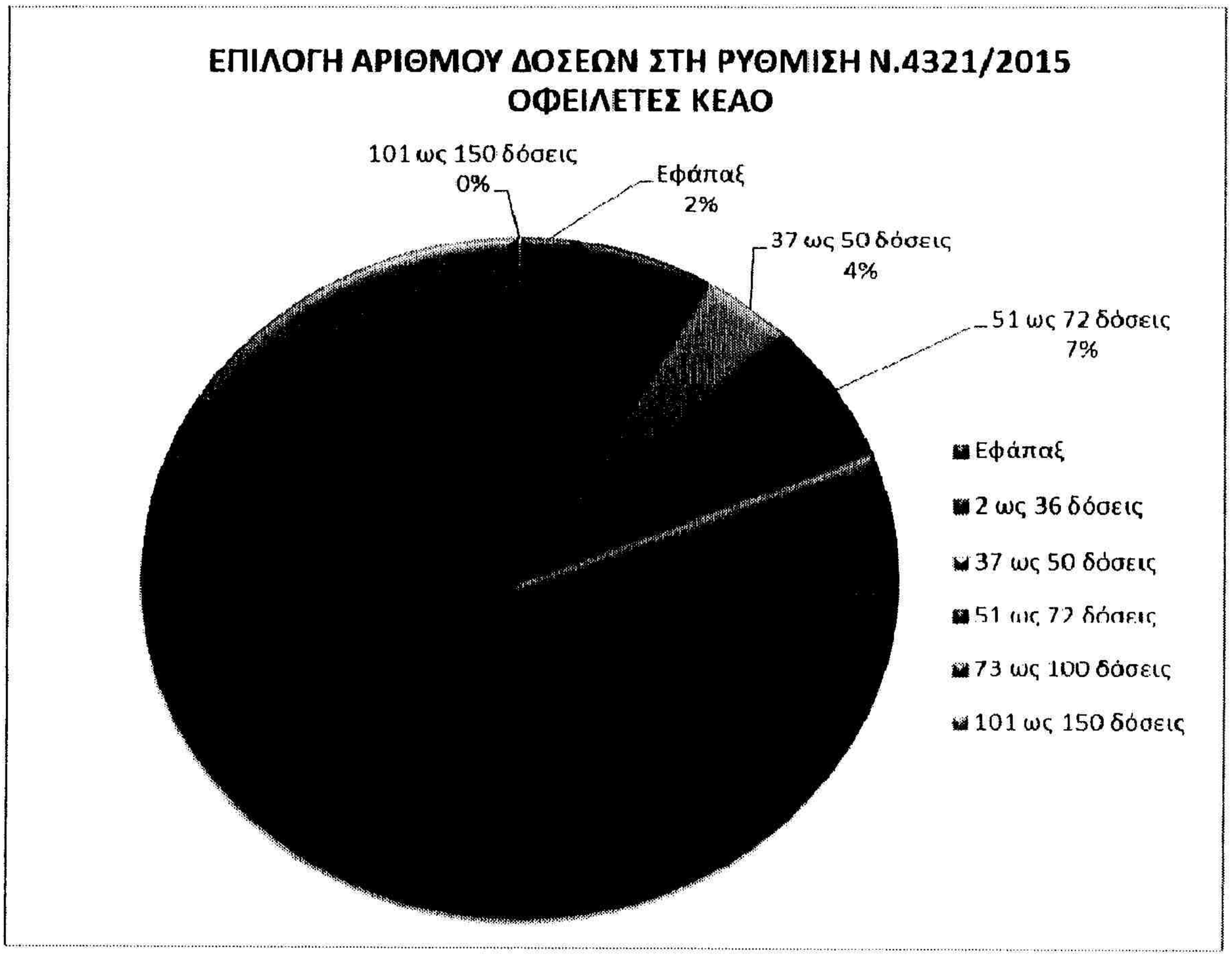
| ΠΛΗΘΟΣ ΡΥΘΜΙΣΕΩΝ | ΑΡΙΘΜΟΣ ΔΟΣΕΩΝ |
|---|---|
| 980 | Εφάπαξ |
| 2,442 | 2 ως 36 δόσεις |
| 1,689 | 37 ως 50 δόσεις |
| 2,660 | 51 ως 72 δόσεις |
| 33,101 | 73 ως 100 δόσεις |
| 65 | 101 ως 150 δόσεις |
| ΣΥΝΟΛΟ: 40.937 | |